



METALLPLACE.RU
металлургический портал

узнайте больше на сайте и в социальных сетях



ОБЗОР РЫНКА СЫРЬЯ И СТАЛИ

еженедельный аналитический отчет



33 НЕДЕЛЯ 2021 ГОДА



МОСКВА, 2021

СОДЕРЖАНИЕ ОТЧЕТА

● КРАТКАЯ СВОДКА НОВОСТЕЙ ПО МИРОВОМУ РЫНКУ	3
● КРАТКАЯ СВОДКА ЦЕН ПО МИРОВОМУ РЫНКУ	4
● РЫНОК СЫРЬЕВЫХ МАТЕРИАЛОВ	5
● ЖЕЛЕЗОРУДНОЕ СЫРЬЕ.....	5
● УГОЛЬ И КОКС.....	6
● ЛОМ ЧЕРНЫХ МЕТАЛЛОВ.....	7
● ЧУГУН	8
● РЫНОК СТАЛИ	9
● ПОЛУФАБРИКАТЫ	9
● СОРТОВОЙ ПРОКАТ	10
● ПЛОСКИЙ ПРОКАТ	11
● РЫНОК ФЕРРОСПЛАВОВ И РУД	13
● ФЕРРОМАРГАНЕЦ И СИЛИКОМАРГАНЕЦ.....	14
● ФЕРРОСИЛИЦИЙ.....	14
● ФЕРРОХРОМ.....	15
● МАРГАНЦЕВАЯ РУДА.....	16
● ХРОМОВАЯ РУДА	17

Дисклеймер: Информация, представленная на портале metallplace.ru предназначена только для справки и не предназначена для торговых целей или для удовлетворения ваших конкретных требований. Контент включает факты, взгляды и мнения отдельных лиц, а не веб-сайта или его руководства.

Пользователи/посетители должны принимать собственные решения на основе собственных независимых запросов, оценок, суждений и рисков. Портал metallplace.ru не несет ответственность за какие-либо убытки, затраты или действия, возникающие в результате использования распространяемых цен.

● КРАТКАЯ СВОДКА НОВОСТЕЙ ПО МИРОВОМУ РЫНКУ

По мнению команды аналитиков портала metallplace.ru следующие события могут повлиять на динамику цен на мировом рынке:

- В целом тенденция на железную руду все еще очевидна в среднесрочной и долгосрочной перспективе, а также в краткосрочной перспективе, после того как рынок осознал ожидания более слабого конечного спроса, хотя все еще есть возможности для падения цен на железную руду, но рынок не должен стать слишком медвежьим. Позже нужно обратить внимание на рост спроса в пик сезона и введение политики ограничения производства в Китае, остерегаясь рыночных колебаний. Это касается также и фьючерсов на стальные изделия, которые резко снизились на прошлой неделе.

- Постоянная нехватка предложения на рынке коксующегося угля за пределами Китая продолжает влиять на рост цен. Индия сосредоточилась на покупке австралийского угля. В это время Китай активно закупает американский уголь в ожидании более высокой реализации.

- Несмотря на то, что спрос со стороны Турции на импортный лом остается высоким, цены продолжают снижаться вслед за снижением цен на железорудное сырье. В перспективе данная динамика сохранится.

- В настоящее время на рынке хрома царит выжидательная позиция. Наблюдалось локальное повышение цен, но тем не менее дальнейшего роста как на рынке феррохрома, так и на рынке хромовой руды ожидать сложно.

- Ограничение потребления электроэнергии в Китае влияет не только на производителей марганцевых и хромовых сплавов, но и на производителей алюминия. Это в краткосрочной перспективе приведет к повышению цен на этот металл.

● КРАТКАЯ СВОДКА ЦЕН ПО МИРОВОМУ РЫНКУ

Продукция	Цена	Изменение н/н
Сырьевые материалы		
Железорудное сырье (62% Fe) <i>Platts</i>		-8,6%
Уголь (коксующийся) <i>CFR Китай</i>		+1,3%
Кокс (металлургический) <i>FOB Китай</i>		+6,3%
Лом (ЗА) <i>CPT Россия</i>		+0,6%
Лом (HMS 1&2) <i>CFR Турция</i>		-1,6%
Чугун (передельный) <i>FOB Россия</i>		-2,8%
Сталь		
Заготовка (130x130 мм, СтЗсп) <i>FOB Россия</i>		-4,3%
Арматура (12-25 мм) <i>FOB Россия</i>		-4,9%
Рулон г/к (3 мм, SAE 1006) <i>FOB Россия</i>		-0,5%
Рулон х/к (0,9 мм, SPCC) <i>FOB Россия</i>		-0,2%
Арматура (A1) <i>EXW Россия</i>		+0,02%
Рулон г/к (ГОСТ 19903) <i>EXW Россия</i>		-1,7%
Рулон х/к (ГОСТ 19904-90) <i>EXW Россия</i>		-2,4%
Ферросплавы и руды		
Высокоуглеродистый ферромарганец (76% Mn) <i>DDP Европа</i>		+0,01%
Ферросилиций (75% Si) <i>DDP Европа</i>		+0,01%
Силикомарганец (65% Mn) <i>DDP Европа</i>		+0,01%
Высокоуглеродистый феррохром (60-70% Cr) <i>DDP Европа</i>		+1,0%
Низкоуглеродистый феррохром (0,1 C) <i>DDP Европа</i>		+9,0%
Марганцевая руда (36-39% Mn) <i>CIF Китай</i>		-2,1%
Хромовая руда (42% Cr) <i>CIF Китай</i>		+12,4%

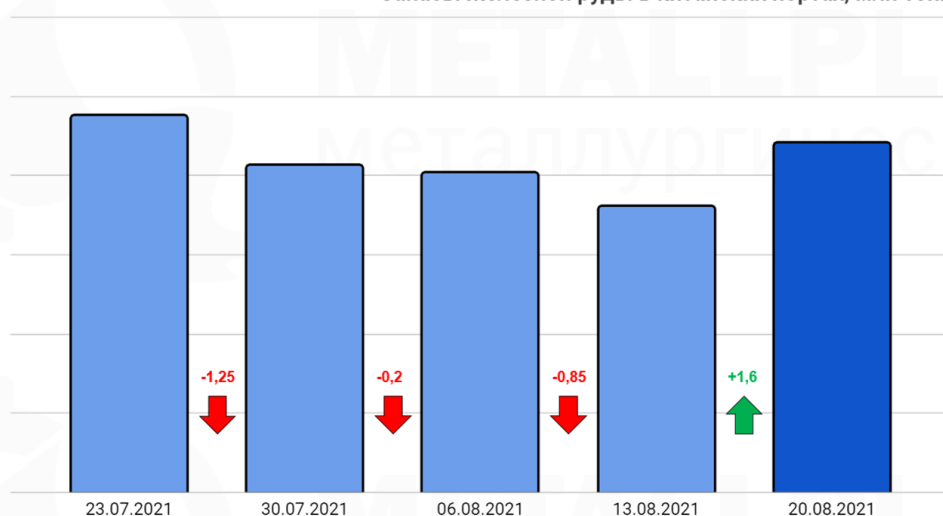
Отсканируйте этот QR-код, чтобы отследить динамику цен



● РЫНОК СЫРЬЕВЫХ МАТЕРИАЛОВ

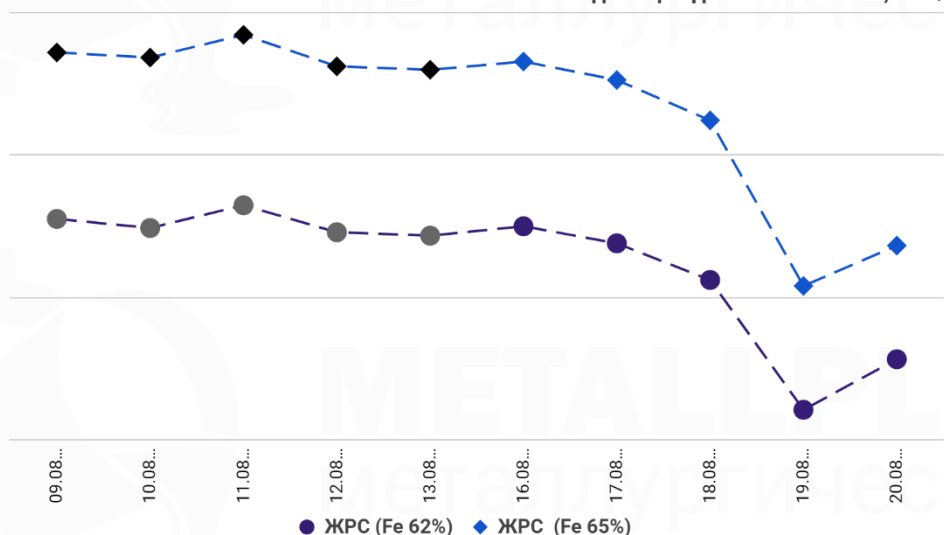
● ЖЕЛЕЗОРУДНОЕ СЫРЬЕ

Запасы железной руды в китайских портах, млн тонн



Запасы железорудного сырья в основных китайских портах после трехнедельного снижения выросли до **XXX,X** млн тонн на 3-ей неделе августа.

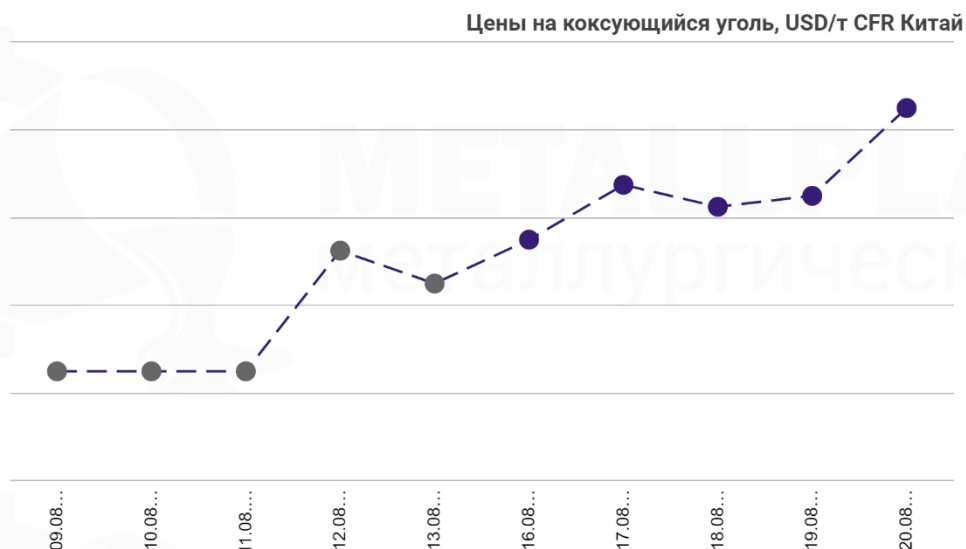
Индекс цен для ЖРС по Platts, USD/т



Цены на железорудное сырье достигли 9-месячного минимума на 3-ей неделе июля, составив в среднем **XXX,X** USD/т и **XXX,X** USD/т (62% и 65% Fe соответственно).

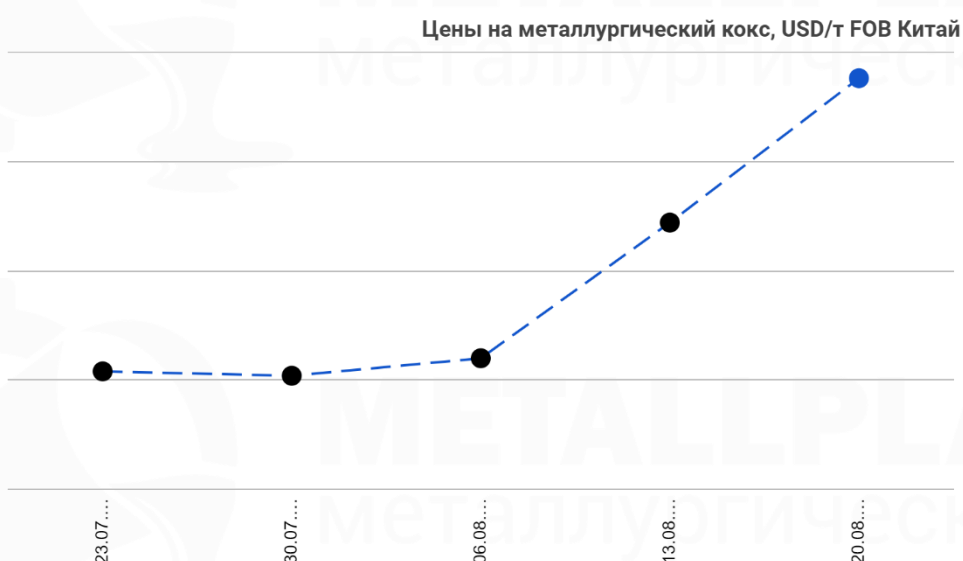
Дата (чч.мм.гггг)	ЖРС (62% Fe)			ЖРС (65% Fe)			62% Fe	65% Fe
	Цена USD/т	Изм. USD/т	Изм. %	Цена USD/т	Изм. USD/т	Изм. %	Средняя цена за неделю USD/т	
09.08.2021		-7,40	-4,32		-8,10	-4,03		
10.08.2021		-1,60	-0,98		-0,90	-0,47		
11.08.2021		+4,00	+2,47		+4,00	+2,08		
12.08.2021		-4,75	-2,86		-5,55	-2,83		
13.08.2021		-0,60	-0,37		-0,60	-0,31		
16.08.2021		+1,65	+1,03		+1,45	+0,76		
17.08.2021		-3,00	-1,85		-3,25	-1,70		
18.08.2021		-6,45	-4,04		-7,11	-3,78		
19.08.2021		-22,85	-14,93		-29,14	-16,09		
20.08.2021		+8,90	+6,84		+7,10	+4,67		

• УГОЛЬ И КОКС



Импортная цена на австралийский коксующийся уголь (CFR Китай) продолжила расти на 3-ей неделе августа, составив в среднем **XXX,X** USD/т.

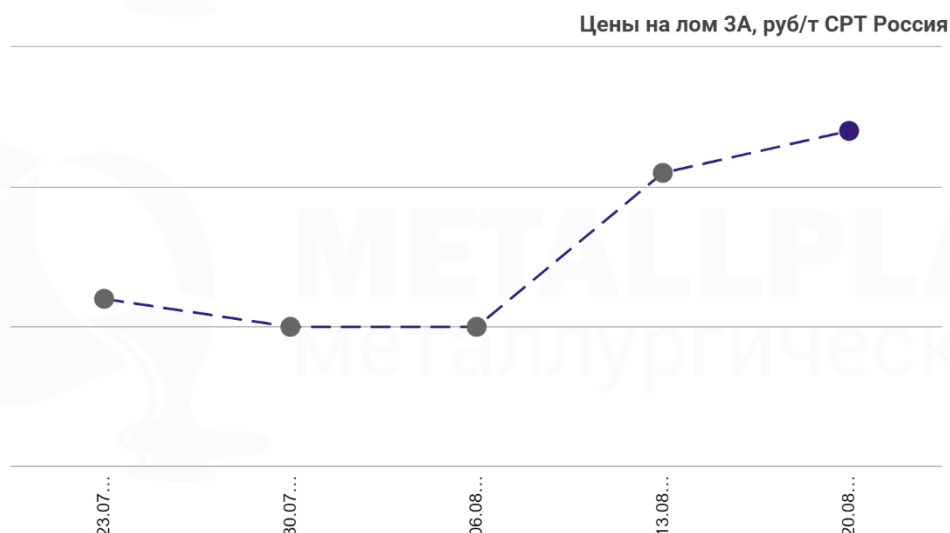
Дата (чч.мм.гггг)	Коксующийся уголь CFR Китай			Средняя цена за неделю USD/т
	Цена USD/т	Изм. USD/т	Изм. %	
09.08.2021		+3	+1,3	
10.08.2021		0	0,0	
11.08.2021		0	0,0	
12.08.2021		+2,75	+1,1	
13.08.2021		-0,75	-0,3	
16.08.2021		+1	+0,4	
17.08.2021		+1,25	+0,5	
18.08.2021		-0,5	-0,2	
19.08.2021		+0,25	+0,1	
20.08.2021		+2	+0,8	



Цена на металлургический кокс (FOB Китай) выросла скачкообразно на 3-ей неделе августа до **XXX** USD/т.

Дата (чч.мм.гггг)	Металлургический кокс (64% CSR) FOB Китай		
	Цена USD/т	Изм. USD/т	Изм. %
23.07.2021		-5	-1,0
30.07.2021		-1	-0,2
06.08.2021		+4	+0,8
13.08.2021		+31	+6,3
20.08.2021		+33	+6,3

● ЛОМ ЧЕРНЫХ МЕТАЛЛОВ



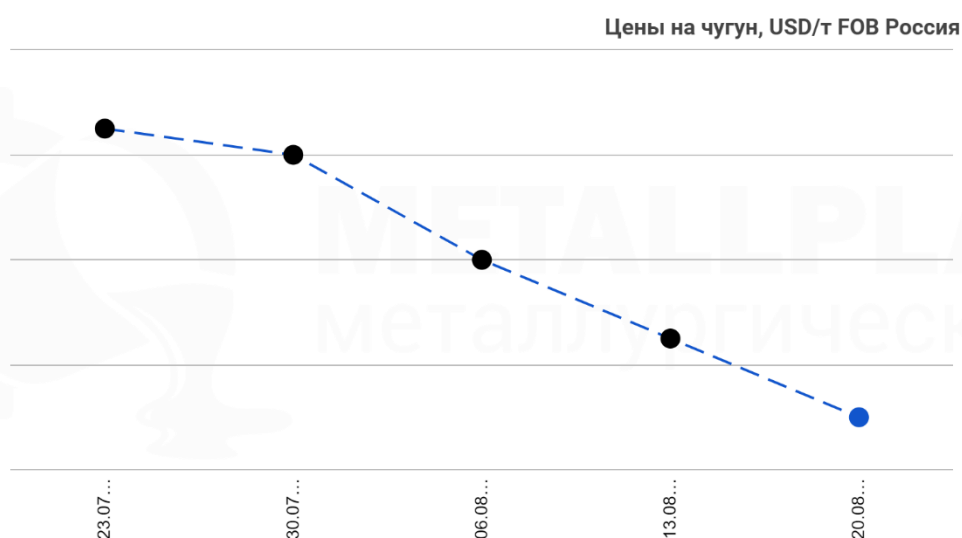
Цена на лом 3А в уральском регионе России (СРТ Россия) растет вторую неделю подряд, составив **XXXXX** руб/т на 3-ей неделе августа.

Дата (чч.мм.гггг)	Лом (3А) СРТ Россия				
	Цена руб/т			Изм. руб/т	Изм. %
	мин	макс	сред		
23.07.2021				-150	-0,6
30.07.2021				-100	-0,4
06.08.2021				0	0,0
13.08.2021				+550	+2,1
20.08.2021				+150	+0,6

На мировом рынке лома снижение цен продолжилось для многих стран на 3-ей неделе августа (33 неделя года).

Страна/ Вид лома	Условия поставки	32 неделя 2021 года					33 неделя 2021 года				
		Цена USD/т			Изм. USD/т	Изм. %	Цена USD/т			Изм. USD/т	Изм. %
		мин	макс	сред			мин	макс	сред		
Турция HMS 1&2(80:20)	CNF Искендерун				-2,5	-0,5				-7,5	-1,6
Европа HMS 1&2(80:20)	FOB Роттердам				-10,0	-2,3				-10,0	-2,3
Бангладеш HMS 1&2 (80:20)	CNF Читтагонг				-5,0	-1,0				0,0	0,0
Бангладеш шредированный	CNF Читтагонг				-7,5	-1,4				-2,5	-0,5
Бангладеш H2	CNF Читтагонг				-2,5	-0,5				-10,0	-1,8
Вьетнам HMS 1&2 (80:20)	CNF Хайфон				0,0	0,0				0,0	0,0
Вьетнам H2	CNF Хайфон				0,0	0,0				-15,0	-3,1
Индия HMS 1&2(80:20)	CNF Нава-Шева				+7,5	+1,6				0,0	0,0
Индия шредированный	CNF Нава-Шева				-2,5	-0,5				+15,0	+2,8
Пакистан шредированный	CNF Касим				-3,0	-0,6				+12,5	+2,4
Тайвань HMS 1&2(80:20)	DAP Тайчжун				-7,0	-1,6				0,0	0,0

● ЧУГУН



Цена на экспортном рынке чугуна (FOB Россия) снижается шестую неделю подряд, составив **XXX** USD/т на 3-ей неделе августа.

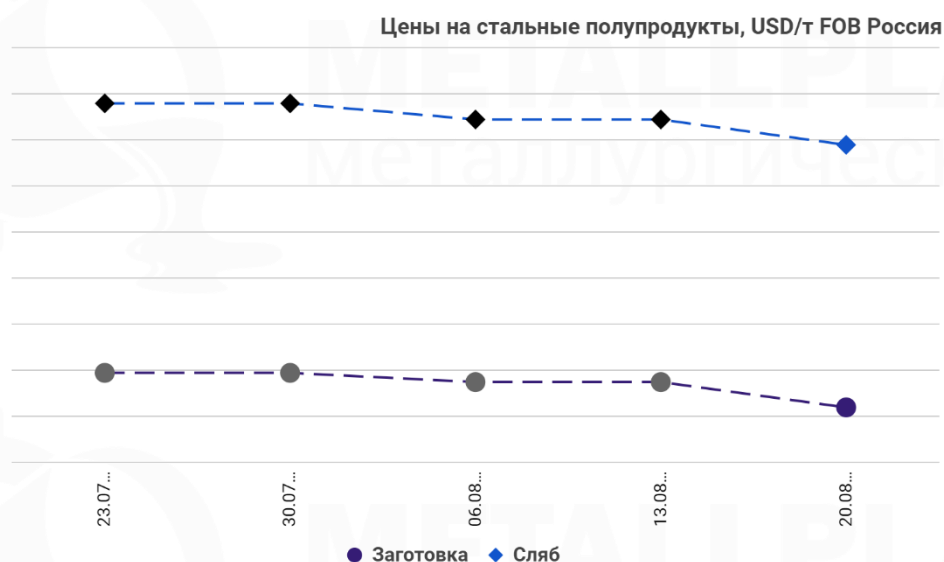
Дата (чч.мм.гггг)	Чугун (передельный) FOB Россия				
	Цена USD/т			Изм. USD/т	Изм. %
	мин	макс	сред		
23.07.2021				-5,0	-0,8
30.07.2021				-5,0	-0,9
06.08.2021				-20,0	-3,4
13.08.2021				-15,0	-2,7
20.08.2021				-15,0	-2,8

Цены на мировом рынке чушкового передельного чугуна продолжает резкое снижение цен.

Страна/ Вид чугуна	Условия поставки	32 неделя 2021 года					33 неделя 2021 года					
		Цена USD/т			Изм. USD/т	Изм. %	Цена USD/т			Изм. USD/т	Изм. %	
		мин	макс	сред			мин	макс	сред			
Индия чушковый	FOB Восточное побережье				+10,0	+2,0					-5,0	-1,0
Бразилия чушковый	FOB Понта-да- Мадейра				-15,0	-2,7					-30,0	-5,5
Италия чушковый	CNF Маргера				-10,0	-1,6					-30,0	-5,0

РЫНОК СТАЛИ

ПОЛУФАБРИКАТЫ



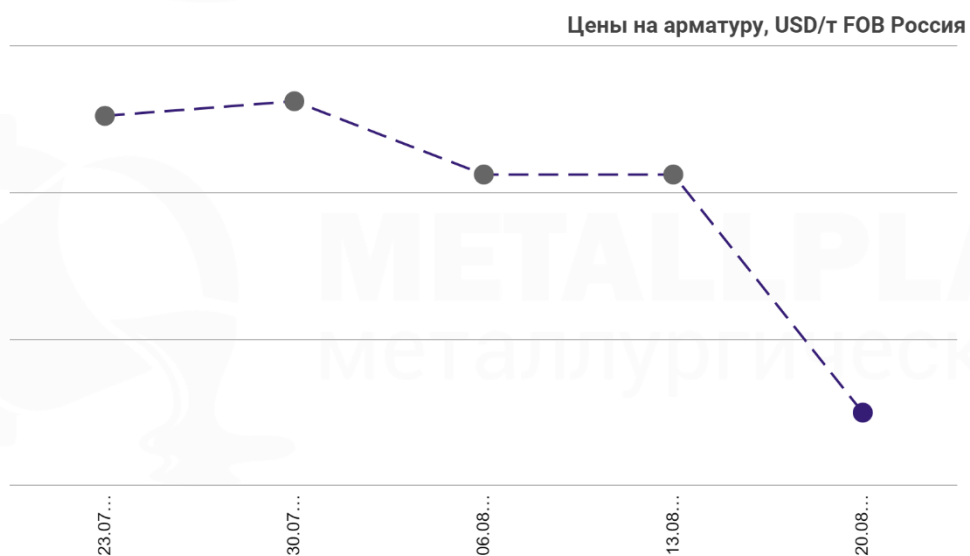
На российском экспортном рынке заготовки и сляба цены (FOB Россия) снизились на 3-ей неделе августа до **XXX** USD/т и **XXX** USD/т соответственно.

Дата (чч.мм.гггг)	Заготовка (130x130, СтЗсп) FOB Россия					Сляб (низколегированная сталь) FOB Россия				
	Цена USD/т			Изм. USD/т	Изм. %	Цена USD/т			Изм. USD/т	Изм. %
	мин	макс	сред			мин	макс	сред		
23.07.2021				+5,0	+0,8				+5,0	+0,5
30.07.2021				0,0	0,0				0,0	0,0
06.08.2021				-10,0	-1,5				-17,5	-1,9
13.08.2021				0,0	0,0				0,0	0,0
20.08.2021				-27,5	-4,3				-27,5	-3,0

На мировом рынке заготовки кратковременный рост цен сменился снижением для многих стран на 3-ей неделе августа.

Страна/ Вид продукции	Условия поставки	32 неделя 2021 года					33 неделя 2021 года				
		Цена USD/т			Изм. USD/т	Изм. %	Цена USD/т			Изм. USD/т	Изм. %
		мин	макс	сред			мин	макс	сред		
Китай Заготовка, 150*150	FOB Ричжао				+10,0	+1,6				-12,5	-2,0
Индия Заготовка, 150*150	FOB Восточное побережье				+10,0	+1,6				-15,0	-2,4
Индия Заготовка, 95*95	FOB Восточное побережье				0,0	0,0				0,0	0,0
Иран Заготовка, 130*130	FOB Бендер Аббас				-5,0	-0,8				-30,0	-4,5
Турция Заготовка, 120*120	CNF Искендерун				+2,5	+0,4				-27,5	-4,0
Филиппины Заготовка, 150*150	CNF Манила				+3,5	+0,6				-8,5	-1,4
Непал Заготовка, 100*100	CNF Раксол				+10,0	+1,6				-12,5	-2,0

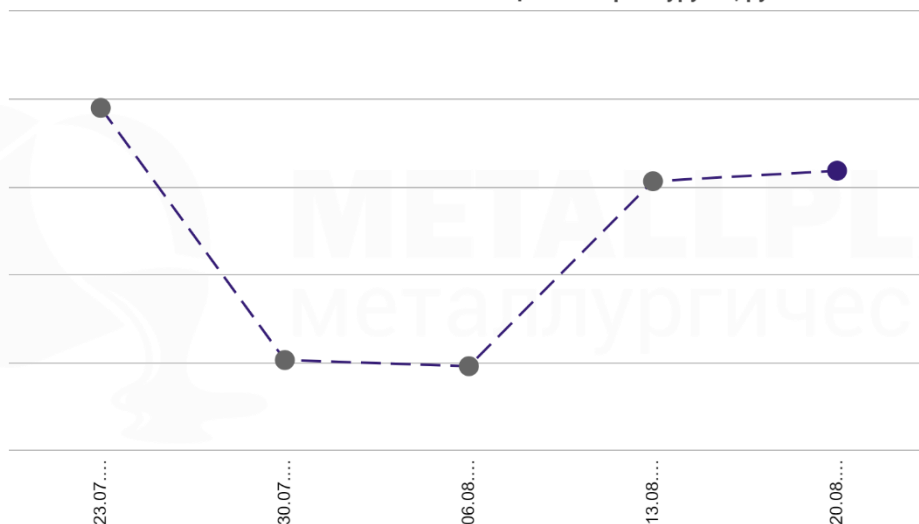
• СОРТОВОЙ ПРОКАТ



Цена на российском экспортном рынке арматуры (FOB Россия) значительно снизилась на 3-ей неделе августа, составив **XXX** USD/т.

Дата (чч.мм.гггг)	Арматура (12-25 мм) FOB Россия				
	Цена USD/т			Изм. USD/т	Изм. %
	мин	макс	сред		
23.07.2021				+3,0	+0,4
30.07.2021				+2,0	+0,3
06.08.2021				-10,0	-1,5
13.08.2021				0,0	0,0
20.08.2021				-32,5	-4,9

Цены на арматуру А1, руб/т EXW Россия

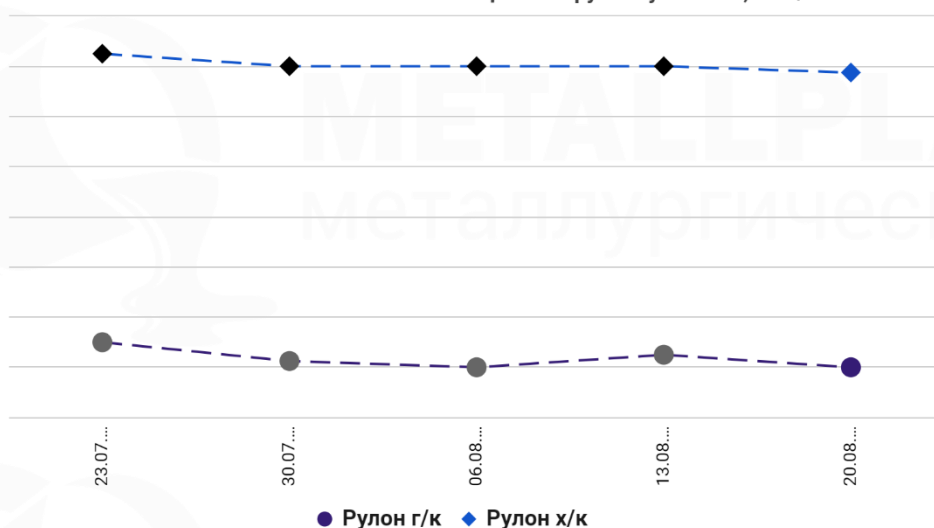


Цена на арматуру А1 на внутреннем рынке (EXW Россия) незначительно выросла до **XXXXX** руб/т на 3-ей неделе августа.

Дата (чч.мм.гггг)	Арматура (А1) EXW Россия		
	Цена руб/т	Изм. руб/т	Изм. %
23.07.2021		+250,5	+0,4
30.07.2021		-287,0	-0,4
06.08.2021		-7,0	-0,01
13.08.2021		+210,5	+0,3
20.08.2021		+12,0	+0,02

● ПЛОСКИЙ ПРОКАТ

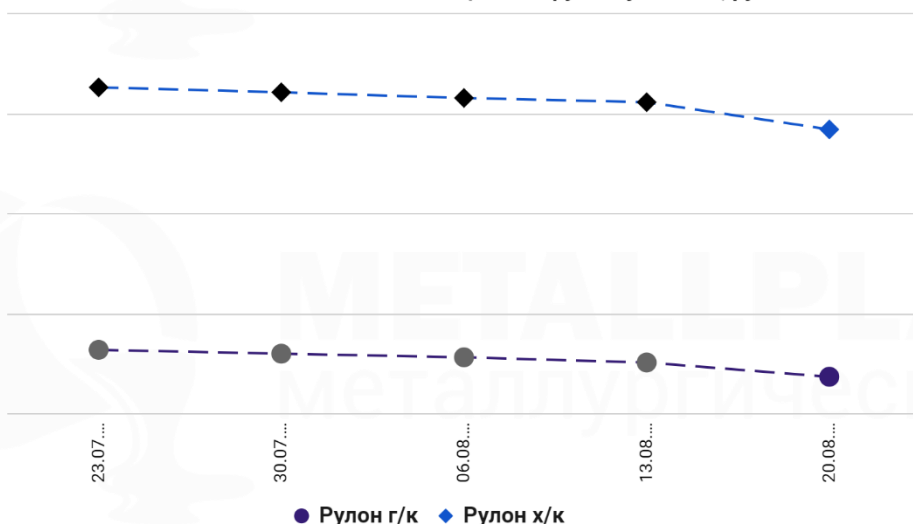
Цены на рулонную сталь, USD/т FOB Россия



Цены на экспортном рынке г/к и х/к рулонной стали (FOB Россия) снизились до **XXX** USD/т и **XXXX,Х** USD/т соответственно на 3-ей неделе августа.

Дата (чч.мм.гггг)	Рулон г/к (3 мм, SAE 1006) FOB Россия				Рулон х/к (0,9 мм, SPCC) FOB Россия					
	Цена USD/т			Изм. USD/т	Изм. %	Цена USD/т			Изм. USD/т	Изм. %
	мин	макс	сред			мин	макс	сред		
23.07.2021				0,0	0,0				-90,0	-7,9
30.07.2021				-7,5	-0,8				-5,0	-0,5
06.08.2021				-2,5	-0,3				0,0	0,0
13.08.2021				+5,0	+0,5				0,0	0,0
20.08.2021				-5,0	-0,5				-2,5	-0,2

Цены на рулонную сталь, руб/т EXW Россия



Цены на внутреннем рынке г/к и х/к рулонной стали (EXW Россия) снижаются на протяжении нескольких недель, составив **XXXXXX** руб/т и **XXXXXX** руб/т соответственно.

Дата (чч.мм.гггг)	Рулон г/к (ГОСТ 19903) EXW Россия			Рулон х/к (ГОСТ 19904-90) EXW Россия		
	Цена руб/т	Изм. руб/т	Изм. %	Цена руб/т	Изм. руб/т	Изм. %
23.07.2021		-269,5	-0,3		-472,5	-0,4
30.07.2021		-386,5	-0,4		-491,0	-0,4
06.08.2021		-362,0	-0,4		-570,5	-0,5
13.08.2021		-520,5	-0,6		-425,5	-0,4
20.08.2021		-1422,5	-1,7		-2721,0	-2,4

На 33-ей неделе года на мировом рынке цены на г/к рулонную сталь преимущественно снижались, в то время как на х/к рулоны цены росли.

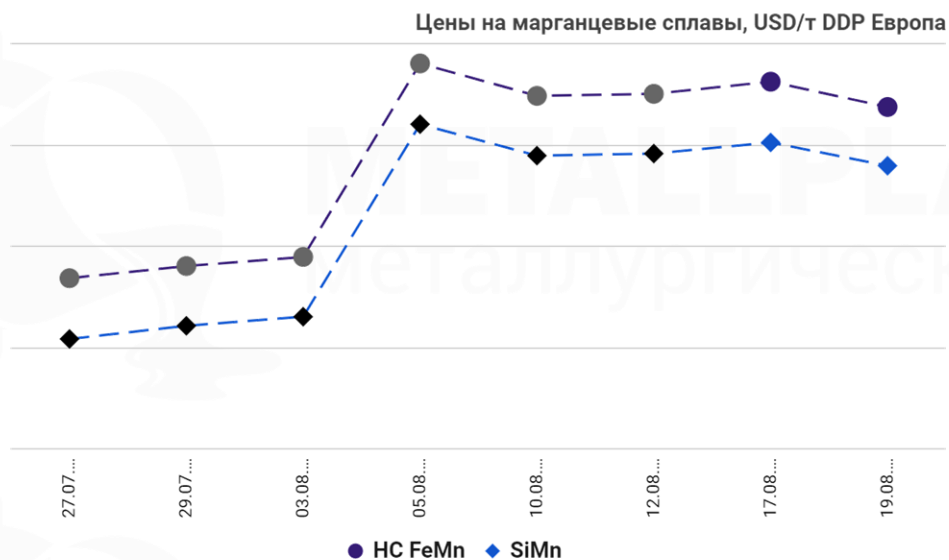
Страна/ Вид продукции	Условия поставки	32 неделя 2021 года					33 неделя 2021 года				
		Цена USD/т			Изм. USD/т	Изм. %	Цена USD/т			Изм. USD/т	Изм. %
		мин	макс	сред			мин	макс	сред		
ОАЭ Рулон г/к, 2 мм	CNF Абу-Даби				+2,5	+0,2				0,0	0,0
Турция Рулон г/к, 1,5-3 мм	CNF Искендерун				-10,0	-1,0				-5,0	-0,5
Европа Рулон г/к, 3-4 мм	CNF Западная Европа				0,0	0,0				0,0	0,0
Индия Рулон г/к 2-12 мм	CNF Западное побережье				+2,5	+0,2				-2,5	-0,2
Вьетнам Рулон г/к 2-20 мм	CNF Хошимин				-2,5	-0,3				-10,0	-1,0
Бангладеш Рулон г/к, 2 мм	CNF Читтагонг				0,0	0,0				-20,0	-2,0
Китай Рулон г/к, 3-12 мм	FOB Ричжао				-5,0	-0,5				-5,0	-0,5
Южная Корея Рулон г/к, 1,6-2,5 мм	FOB Сеул				0,0	0,0				0,0	0,0
Япония Рулон г/к, 2 мм	FOB Токио				0,0	0,0				0,0	0,0
Китай Рулон х/к, 0,9 мм	FOB Ричжао				-35,0	-3,3				+10,0	+1,0
Индия Рулон х/к 0,9 мм	CNF Восточное побережье				-10,0	-0,8				+10,0	+0,8

● РЫНОК ФЕРРОСПЛАВОВ И РУД

Сводная таблица:

Продукция	Ед. измерения	12.08.2021	19.08.2021	Изменение	
				Абсолютное	%
Ферросплавы (DDP Европа)					
HC FeMn 76% Mn	USD/т			-6,5	-0,4
FeSi 75% Si	USD/т			-7,0	-0,3
SiMn 65% Mn	USD/т			-6,0	-0,3
HC FeCr 60-70% Cr	USDc/фунт Cr			+3,0	+2,0
LC FeCr 0,1% C	USDc/фунт Cr			+10,0	+3,8
Руда (CIF Китай)					
Mn руда 36-39% Mn	USD/1% Mn в смт			-0,10	-2,1
Cr руда 42% Cr	USD/т			+32,5	+12,4

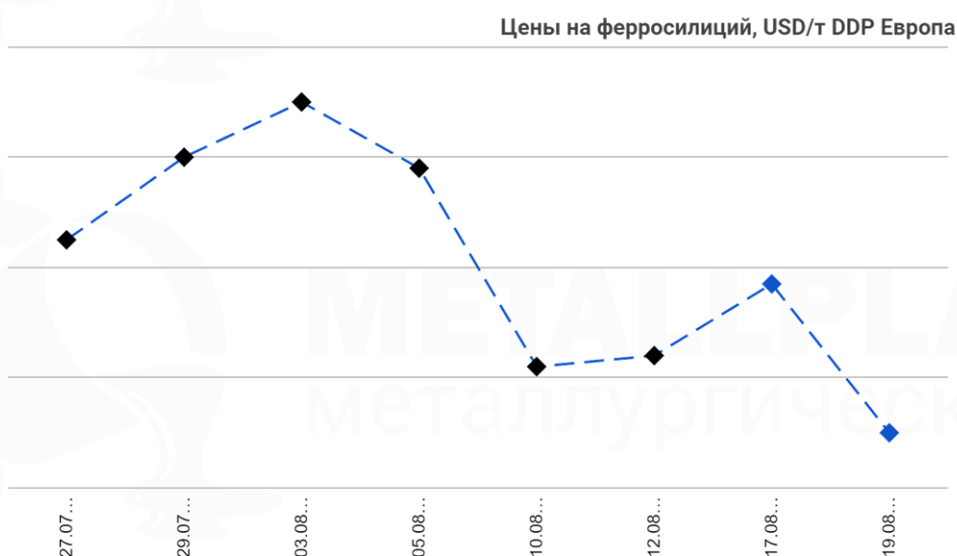
● **ФЕРРОМАРГАНЕЦ И СИЛИКОМАРГАНЕЦ**



Цены на HC FeMn и SiMn (DDP Европа) незначительно снизились на 3-ей неделе августа, составив **XXXX** USD/т и **XXXX** USD/т соответственно.

Дата (чч.мм.гггг)	ВУ ферромарганец (76% Mn) DDP Европа					Силикомарганец (65% Mn) DDP Европа				
	Цена USD/т			Изм. USD/т	Изм. %	Цена USD/т			Изм. USD/т	Изм. %
	мин	макс	сред			мин	макс	сред		
27.07.2021				+1,0	+0,06				+1,0	+0,06
29.07.2021				+6,0	+0,35				+6,5	+0,38
03.08.2021				+4,5	+0,26				+4,5	+0,26
05.08.2021				+95,5	+5,47				+95,0	+5,54
10.08.2021				-16,0	-0,87				-15,5	-0,86
12.08.2021				+1,0	0,05				+1,0	0,06
17.08.2021				+6,0	+0,33				+5,5	+0,31
19.08.2021				-12,5	-0,68				-11,5	-0,64

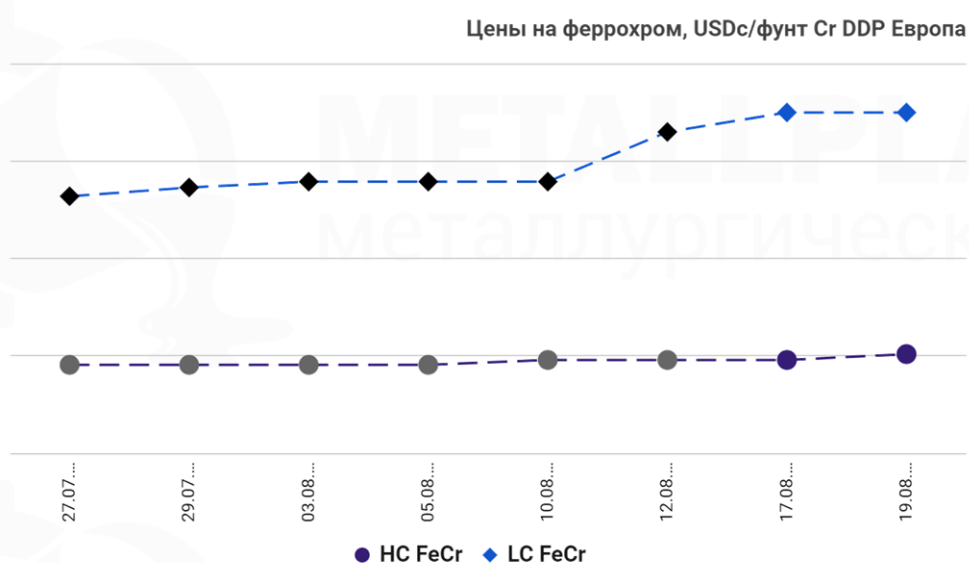
● **ФЕРРОСИЛИЦИЙ**



Цена на FeSi (DDP Европа) продолжила снижаться на 3-ей неделе августа, составив **XXXX** USD/т.

Дата (чч.мм.гггг)	Ферросилиций (75% Si) DDP Европа				
	Цена USD/т			Изм. USD/т	Изм. %
	мин	макс	сред		
27.07.2021				+1,0	+0,05
29.07.2021				+7,5	+0,36
03.08.2021				+5,0	+0,24
05.08.2021				-6,0	-0,29
10.08.2021				-18,0	-0,86
12.08.2021				+1,0	+0,05
17.08.2021				+6,5	+0,31
19.08.2021				-13,5	-0,65

● ФЕРРОХРОМ

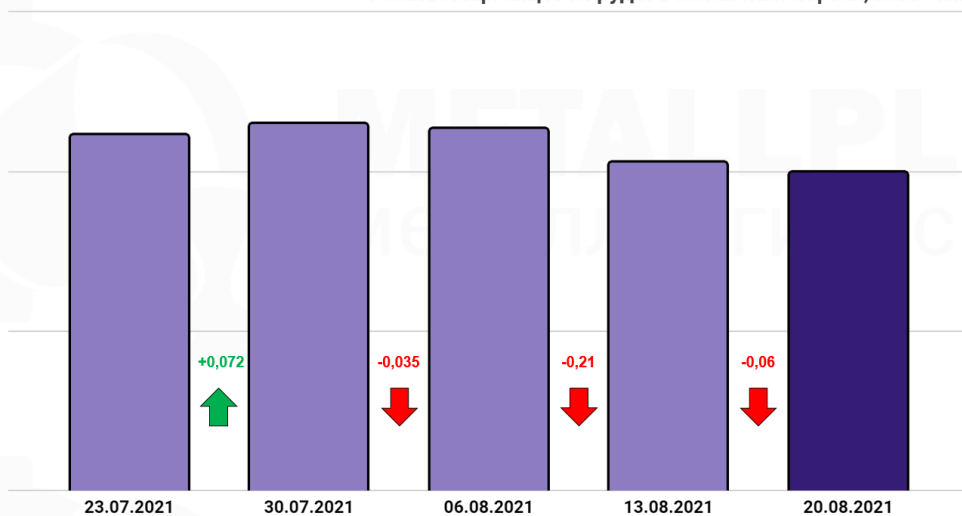


Цены на HC FeCr и LC FeCr (DDP Европа) вновь выросли на 3-ей неделе августа до XXX USDc/фунт Cr и XXX USDc/фунт Cr соответственно.

Дата (чч.мм.гггг)	ВУ феррохром (60-70% Cr) DDP Европа					НУ феррохром (0,1% C) DDP Европа				
	Цена USDc/фунт Cr			Изм. USDc/фунт Cr	Изм. %	Цена USDc/фунт Cr			Изм. USDc/фунт Cr	Изм. %
	мин	макс	сред			мин	макс	сред		
27.07.2021				0,0	0,0				0,0	0,0
29.07.2021				0,0	0,0				+4,5	+1,9
03.08.2021				0,0	0,0				+3,0	+1,3
05.08.2021				0,0	0,0				0,0	0,0
10.08.2021				+2,5	+1,7				0,0	0,0
12.08.2021				0,0	0,0				+25,5	+10,6
17.08.2021				0,0	0,0				+10,0	+3,8
19.08.2021				+3,0	+2,0				0,0	0,0

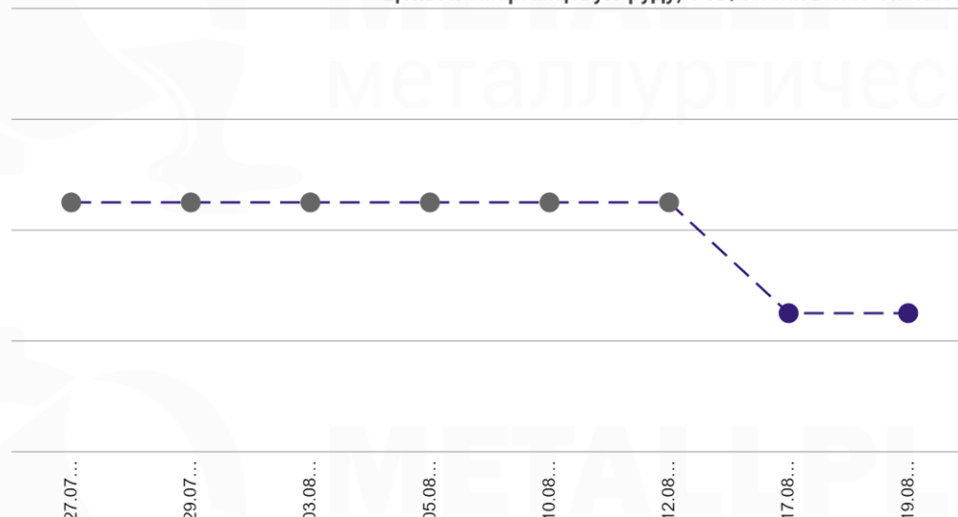
● **МАРГАНЦЕВАЯ РУДА**

Запасы марганцевой руды в китайских портах, млн тонн



Запасы марганцевых руд в основных портах Китая на протяжении трех недель снижаются, составив **X,XXX** млн тонн на 3-ей неделе августа.

Цены на марганцевую руду, USD/1% Mn в снт CIF Китай

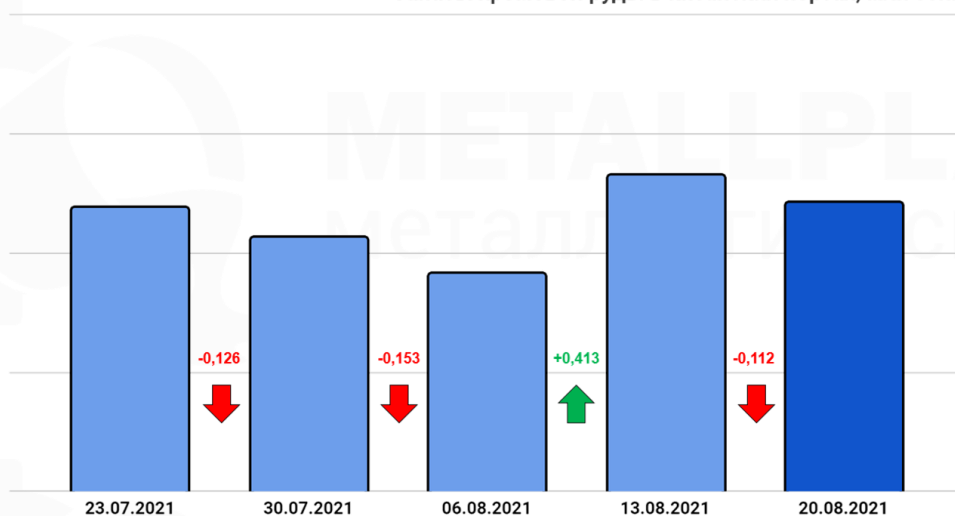


Цена на Mn руду (CIF Китай) на 3-ей неделе августа снизилась до **X,XX** USD/1% Mn в снт.

Дата (чч.мм.гггг)	Марганцевая руда (36-38% Mn, кусковая) CIF Китай				
	Цена USD/1% Mn в снт			Изм. USD/снт	Изм. %
	мин	макс	сред		
27.07.2021				0,00	0,0
29.07.2021				0,00	0,0
03.08.2021				0,00	0,0
05.08.2021				0,00	0,0
10.08.2021				0,00	0,0
12.08.2021				0,00	0,0
17.08.2021				-0,10	-2,1
19.08.2021				0,00	0,0

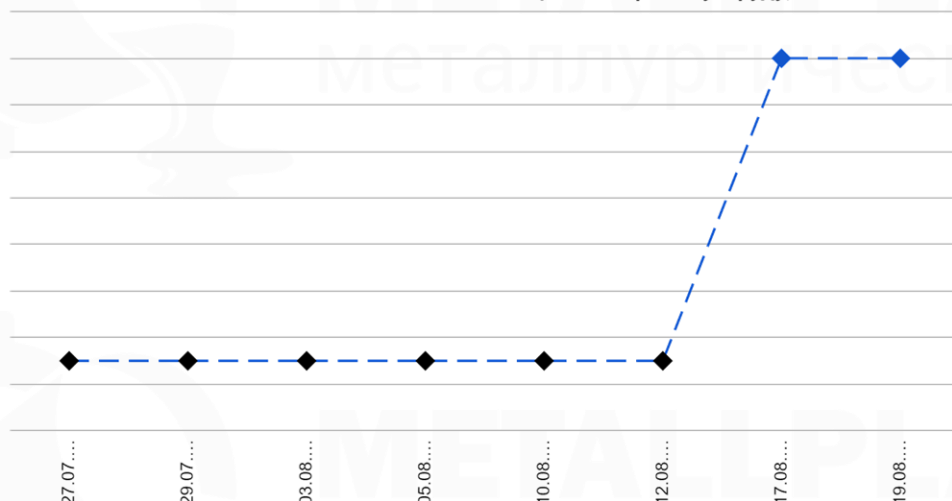
● ХРОМОВАЯ РУДА

Запасы хромовой руды в китайских портах, млн тонн



Запасы хромовых руд в основных китайских портах вновь снизились до **X,XXX** млн тонн на 3-ей неделе августа.

Цены на хромовую руду, USD/т CIF Китай



Цена на Cr руду (CIF Китай) на 3-ей неделе августа подскочила до **XXX** USD/т.

Дата (чч.мм.гггг)	Хромовая руда (42% Cr, кусковая) CIF Китай				
	Цена USD/т			Изм. USD/т	Изм. %
	мин	макс	сред		
27.07.2021				+5,0	+1,9
29.07.2021				0,0	0,0
03.08.2021				0,0	0,0
05.08.2021				0,0	0,0
10.08.2021				0,0	0,0
12.08.2021				0,0	0,0
17.08.2021				+32,5	+12,4
19.08.2021				0,0	0,0