



METALLPLACE.RU
металлургический портал

узнайте больше на сайте и в социальных сетях



ОБЗОР РЫНКА СЫРЬЯ И СТАЛИ

еженедельный аналитический отчет

19 НЕДЕЛЯ 2021 ГОДА

МОСКВА, 2021

СОДЕРЖАНИЕ ОТЧЕТА

● КРАТКАЯ СВОДКА ПО МИРОВОМУ РЫНКУ	4
● РЫНОК СЫРЬЕВЫХ МАТЕРИАЛОВ	5
● ЖЕЛЕЗОРУДНОЕ СЫРЬЕ.....	5
● УГОЛЬ И КОКС.....	6
● ЛОМ ЧЕРНЫХ МЕТАЛЛОВ	7
● ЧУГУН.....	8
● РЫНОК СТАЛИ	9
● ПОЛУФАБРИКАТЫ	9
● СОРТОВОЙ ПРОКАТ	10
● ПЛОСКИЙ ПРОКАТ	11
● РЫНОК ФЕРРОСПЛАВОВ И РУД	13
● ФЕРРОМАРГАНЕЦ И СИЛИКОМАРГАНЕЦ.....	14
● ФЕРРОСИЛИЦИЙ.....	14
● ФЕРРОХРОМ.....	15
● МАРГАНЦЕВАЯ РУДА.....	16
● ХРОМОВАЯ РУДА	17

Дисклеймер: Информация, представленная на портале metallplace.ru предназначена только для справки и не предназначена для торговых целей или для удовлетворения ваших конкретных требований. Контент включает факты, взгляды и мнения отдельных лиц, а не веб-сайта или его руководства.

Пользователи/посетители должны принимать собственные решения на основе собственных независимых запросов, оценок, суждений и рисков. Портал metallplace.ru не несет ответственность за какие-либо убытки, затраты или действия, возникающие в результате использования распространяемых цен.

Уважаемые пользователи портала!

Сообщаем вам о том, что с **11 января 2021 года** полная версия данного аналитического отчета доступна только по платной подписке. Заполните [форму](#), чтобы получить специальное предложение.

За подробной информацией Вы можете обращаться на почту info@metallplace.ru, по телефону +7 (495) 730-31-40, а также через мессенджер на сайте.

● КРАТКАЯ СВОДКА ПО МИРОВОМУ РЫНКУ

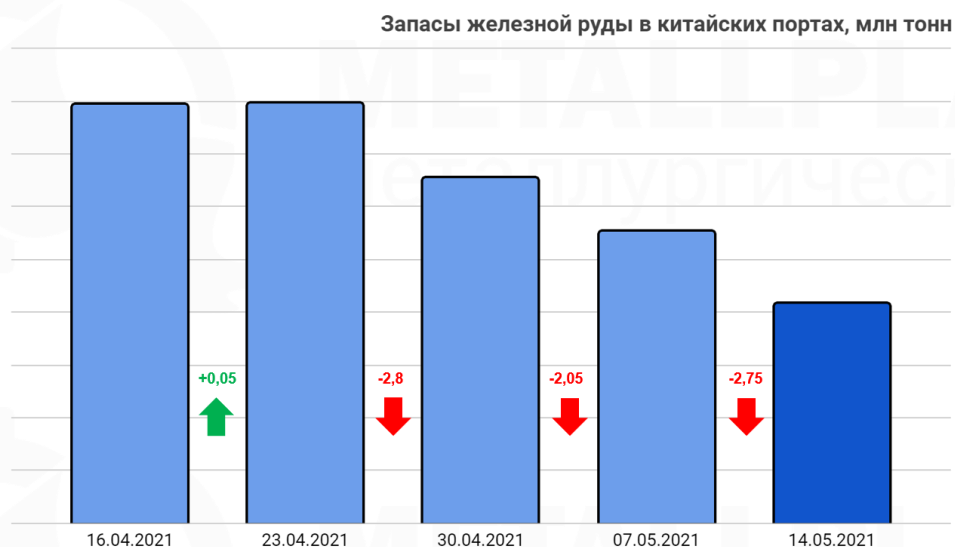
Продукция	Цена	Изменение н/н
Сырьевые материалы		
Железорудное сырье (62% Fe) <i>Platts</i>		+13,7%
Уголь (коксуемый) <i>CFR Китай</i>		+2,4%
Кокс (металлургический) <i>FOB Китай</i>		+7,7%
Лом (ЗА) <i>CPT Россия</i>		+0,7%
Лом (HMS 1&2) <i>CFR Турция</i>		+6,3%
Чугун (передельный) <i>FOB Россия</i>		+3,9%
Сталь		
Заготовка (130x130 мм, СтЗсп) <i>FOB Россия</i>		+8,0%
Арматура (12-25 мм) <i>FOB Россия</i>		+8,6%
Рулон г/к (3 мм, SAE 1006) <i>FOB Россия</i>		+2,0%
Рулон х/к (0,9 мм, SPCC) <i>FOB Россия</i>		+8,3%
Арматура (A1) <i>EXW Россия</i>		+1,2%
Рулон г/к (ГОСТ 19903) <i>EXW Россия</i>		+1,1%
Рулон х/к (ГОСТ 19904-90) <i>EXW Россия</i>		+1,1%
Ферросплавы и руды		
Высокоуглеродистый ферромарганец (76% Mn) <i>DDP Европа</i>		+4,7%
Ферросилиций (75% Si) <i>DDP Европа</i>		+0,7%
Силикомарганец (65% Mn) <i>DDP Европа</i>		+0,6%
Высокоуглеродистый феррохром (60-70% Cr) <i>DDP Европа</i>		0,0%
Низкоуглеродистый феррохром (0,1 C) <i>DDP Европа</i>		-2,0%
Марганцевая руда (36-39% Mn) <i>CIF Китай</i>		+2,0%
Хромовая руда (42% Cr) <i>CIF Китай</i>		0,0%

Отсканируйте этот QR-код, чтобы отследить динамику цен

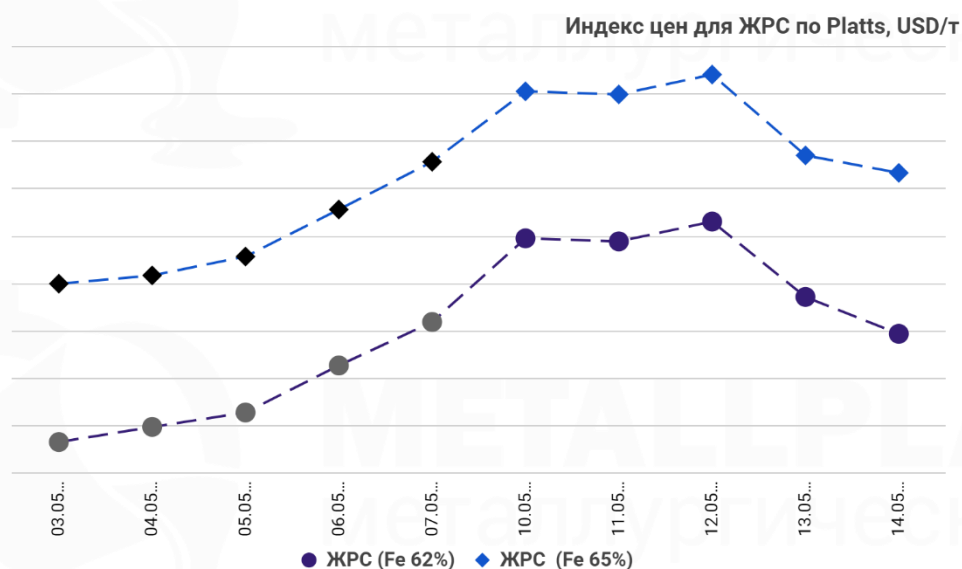


● РЫНОК СЫРЬЕВЫХ МАТЕРИАЛОВ

● ЖЕЛЕЗОРУДНОЕ СЫРЬЕ



Из-за повышенного спроса со стороны производителей стали запасы железной руды в основных китайских портах снижаются третью неделю подряд. В конце 2-ой недели мая они составили **XXX,X** млн тонн.

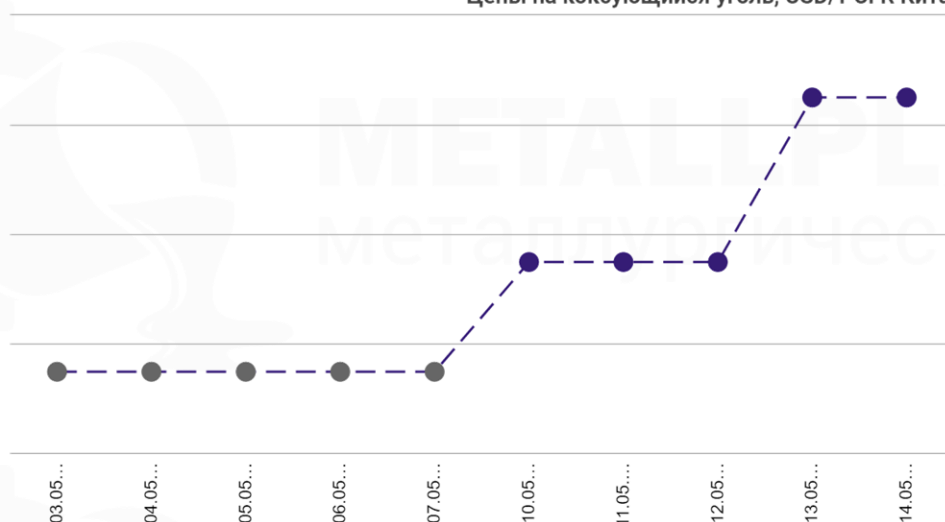


Цены на железорудное сырье вновь побили рекордные отметки на 2-ой неделе мая. В среднем за неделю цены составили **XXX,X** USD/т и **XXX,X** USD/т (62% и 65% Fe соответственно).

Дата (чч.мм.гггг)	ЖРС (62% Fe)			ЖРС (65% Fe)			62% Fe	65% Fe
	Цена USD/т	Изм. USD/т	Изм %	Цена USD/т	Изм. USD/т	Изм. %	Средняя цена за неделю USD/т	
03.05.2021		-0,65	-0,35		-0,40	-0,18		
04.05.2021		+3,20	+1,72		+1,75	+0,80		
05.05.2021		+3,05	+1,61		+4,00	+1,80		
06.05.2021		+9,95	+5,16		+9,95	+4,41		
07.05.2021		+9,20	+4,54		+10,10	+4,29		
10.05.2021		+17,70	+8,35		+14,90	+6,06		
11.05.2021		-0,65	-0,28		-0,65	-0,25		
12.05.2021		+4,20	+1,83		+4,20	+1,62		
13.05.2021		-15,95	-6,84		-17,10	-6,47		
14.05.2021		-7,80	-3,59		-3,70	-1,50		

• УГОЛЬ И КОКС

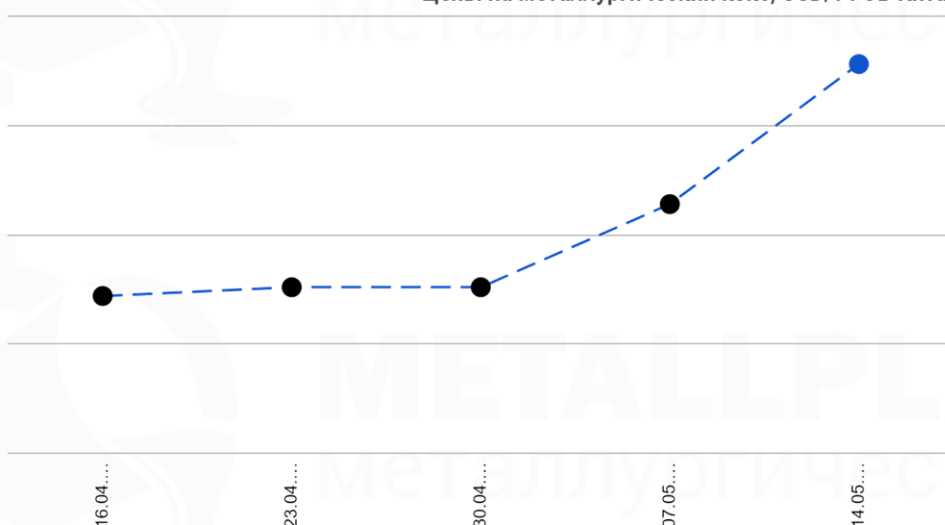
Цены на коксующийся уголь, USD/т CFR Китай



Импортная цена на австралийский коксующийся уголь (CFR Китай) продолжила расти на 2-ой неделе мая, составив в среднем **XXX,X** USD/т.

Дата (чч.мм.гггг)	Коксующийся уголь CFR Китай			Средняя цена за неделю USD/т
	Цена USD/т	Изм. USD/т	Изм. %	
03.05.2021		0	0,0	
04.05.2021		0	0,0	
05.05.2021		0	0,0	
06.05.2021		0	0,0	
07.05.2021		0	0,0	
10.05.2021		+2	+1,5	
11.05.2021		0	0,0	
12.05.2021		0	0,0	
13.05.2021		+3	+2,2	
14.05.2021		0	0,0	

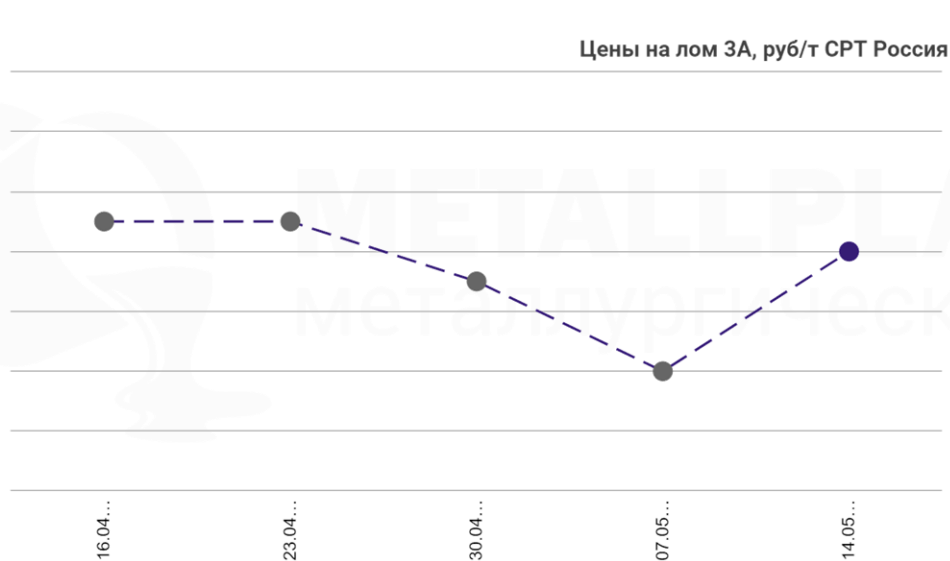
Цены на металлургический кокс, USD/т FOB Китай



Цена на металлургический кокс (FOB Китай) снова резко выросла до **XXX** USD/т на 2-ой неделе мая из-за продолжающегося повышенного спроса на сырьевые материалы.

Дата (чч.мм.гггг)	Металлургический кокс (64% CSR) FOB Китай		
	Цена USD/т	Изм. USD/т	Изм. %
16.04.2021		0	0,0
23.04.2021		+2	+0,5
30.04.2021		0	0,0
07.05.2021		+19	+4,8
14.05.2021		+32	+7,7

● ЛОМ ЧЕРНЫХ МЕТАЛЛОВ



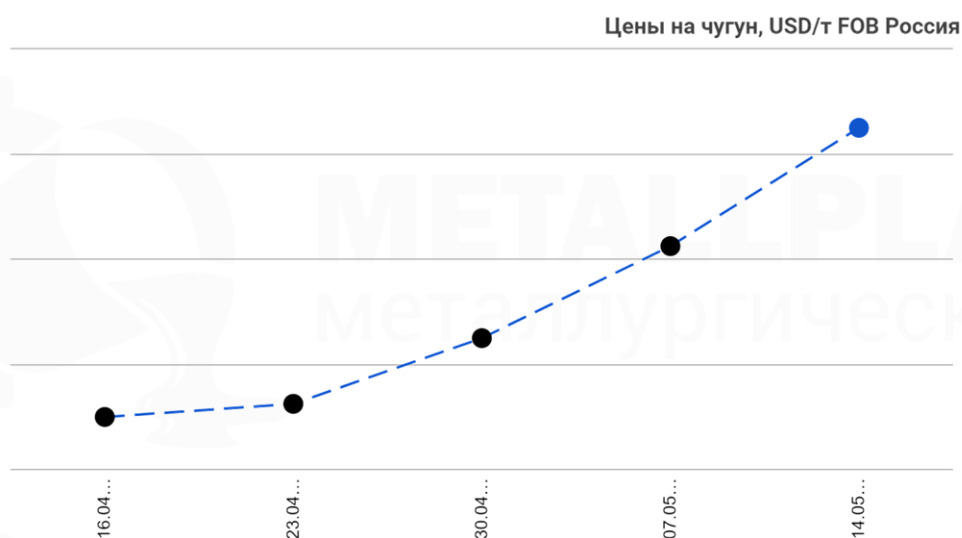
Цена на лом 3А в уральском регионе России (СРТ Россия) после двухнедельного снижения выросла до **XXXXX** руб/т на 2-ой неделе мая.

Дата (чч.мм.гггг)	Лом (3А) СРТ Россия				Изм. руб/т	Изм. %
	Цена руб/т					
	мин	макс	сред			
16.04.2021				-800	-2,7	
23.04.2021				0	0,0	
30.04.2021				-100	-0,3	
07.05.2021				-150	-0,5	
14.05.2021				+200	+0,7	

На мировом рынке лома на 19-ой неделе года поддерживались «бычьи» настроения, которые продолжаются на протяжении трех недель.

Страна/ Вид лома	Условия поставки	18 неделя 2021 года					19 неделя 2021 года				
		Цена USD/т			Изм. USD/т	Изм. %	Цена USD/т			Изм. USD/т	Изм. %
		мин	макс	сред			мин	макс	сред		
Турция HMS 1&2(80:20)	CNF Искендерун				+58,5	+13,6				+15,0	+3,1
Европа HMS 1&2(80:20)	FOB Роттердам				+6,0	+1,5				+17,5	+4,3
Бангладеш HMS 1&2 (80:20)	CNF Читтагонг				+29,0	+6,2				0,0	0,0
Бангладеш шредированный	CNF Читтагонг				+7,5	+1,5				+10,0	+2,0
Бангладеш H2	CNF Читтагонг				+10,0	+2,0				+2,5	+0,5
Вьетнам HMS 1&2 (80:20)	CNF Хайфон				0,0	0,0				+10,0	+2,1
Вьетнам H2	CNF Хайфон				0,0	0,0				+40,0	+8,3
Индия HMS 1&2(80:20)	CNF Нава-Шева				+10,0	+2,2				+30,0	+6,6
Индия шредированный	CNF Нава-Шева				+15,0	+3,2				+36,0	+7,4
Пакистан шредированный	CNF Касим				+17,0	+3,6				+18,0	+3,7
Тайвань HMS 1&2(80:20)	DAP Тайчжун				+47,5	+12,3				-24,0	-5,5

● ЧУГУН



Цена на экспортном рынке чугуна (FOB Россия), согласно общемировой тенденции, выросла до XXX USD/т.

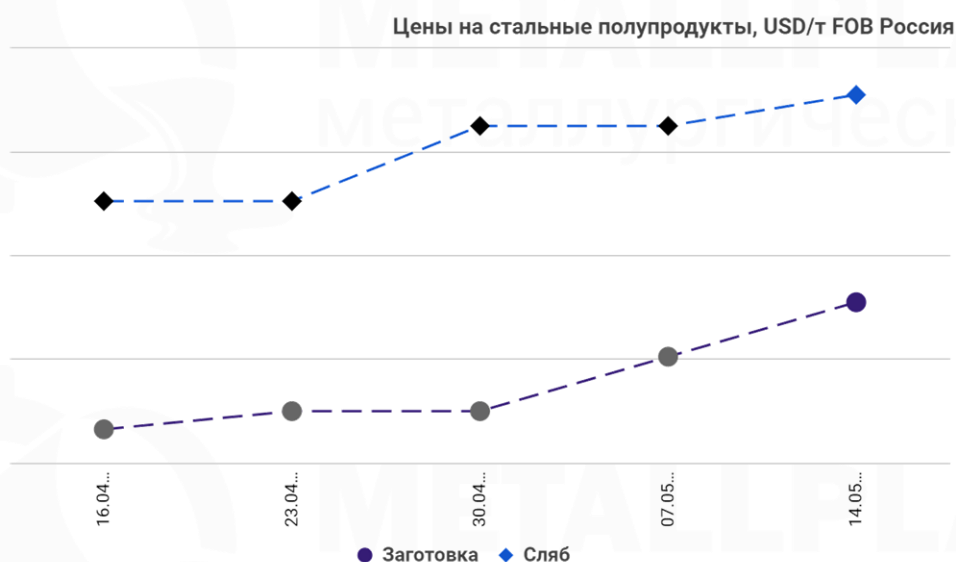
Дата (чч.мм.гггг)	Чугун (передельный) FOB Россия				
	Цена USD/т			Изм. USD/т	Изм. %
	мин	макс	сред		
16.04.2021				+5,0	+0,9
23.04.2021				+2,5	+0,5
30.04.2021				+12,5	+2,3
07.05.2021				+17,5	+3,2
14.05.2021				+22,5	+3,9

На мировом рынке передельного чугуна на 19-ой неделе года стремительный рост цен продолжился. Индия стала исключением из-за очередной вспышки COVID-19.

Страна/ Вид чугуна	Условия поставки	18 неделя 2021 года					19 неделя 2021 года				
		Цена USD/т			Изм. USD/т	Изм. %	Цена USD/т			Изм. USD/т	Изм. %
		мин	макс	сред			мин	макс	сред		
Индия чушковый	FOB Восточное побережье				+15,0	+2,8				0,0	0,0
Бразилия чушковый	FOB Понта-да- Мадейра				+37,5	+6,9				+7,5	+1,3
Италия чушковый	CNF Маргера				+10,0	+1,7				+10,0	+1,7

РЫНОК СТАЛИ

ПОЛУФАБРИКАТЫ



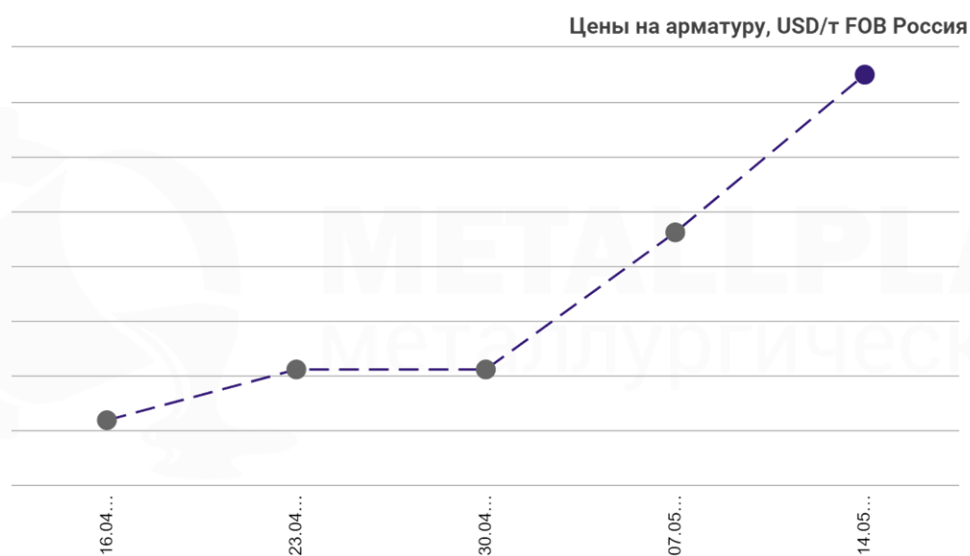
На российском экспортном рынке сляба и заготовки (FOB Россия) цены в очередной раз выросли до **XXX** USD/т **XXX** USD/т соответственно.

Дата (чч.мм.гггг)	Заготовка (130x130, СтЗсп) FOB Россия					Сляб (низколегированная сталь) FOB Россия				
	Цена USD/т			Изм. USD/т	Изм. %	Цена USD/т			Изм. USD/т	Изм. %
	мин	макс	сред			мин	макс	сред		
16.04.2021				+5,0	+0,9				+65,0	+8,8
23.04.2021				+17,5	+3,0				0,0	0,0
30.04.2021				0,0	0,0				+72,5	+9,0
07.05.2021				+52,5	+8,7				0,0	0,0
14.05.2021				+52,5	+8,0				+30,0	+3,4

На мировом рынке заготовки на 19-ой неделе года произошел очередной резкий скачок цен. Основными драйверами рынка стали Китай и страны Юго-Восточной Азии.

Страна/ Вид продукции	Условия поставки	18 неделя 2021 года					19 неделя 2021 года				
		Цена USD/т			Изм. USD/т	Изм. %	Цена USD/т			Изм. USD/т	Изм. %
		мин	макс	сред			мин	макс	сред		
Китай Заготовка, 150*150	FOB Ричжао				+25,5	+4,2				+65,0	+10,2
Индия Заготовка, 150*150	FOB Восточное побережье				+32,5	5,3				+60,0	+9,3
Индия Заготовка, 95*95	FOB Восточное побережье				+26,5	+4,4				+71,0	+11,4
Иран Заготовка, 130*130	FOB Бендер Аббас				+12,5	+2,0				+85,0	+13,5
Турция Заготовка, 120*120	CNF Искендерун				+20,0	+3,0				+45,0	+6,5
Филиппины Заготовка, 150*150	CNF Манила				+14,0	+2,3				+6,0	+1,0
Непал Заготовка, 100*100	CNF Раксол				+25,5	+4,2				+65,0	+10,2

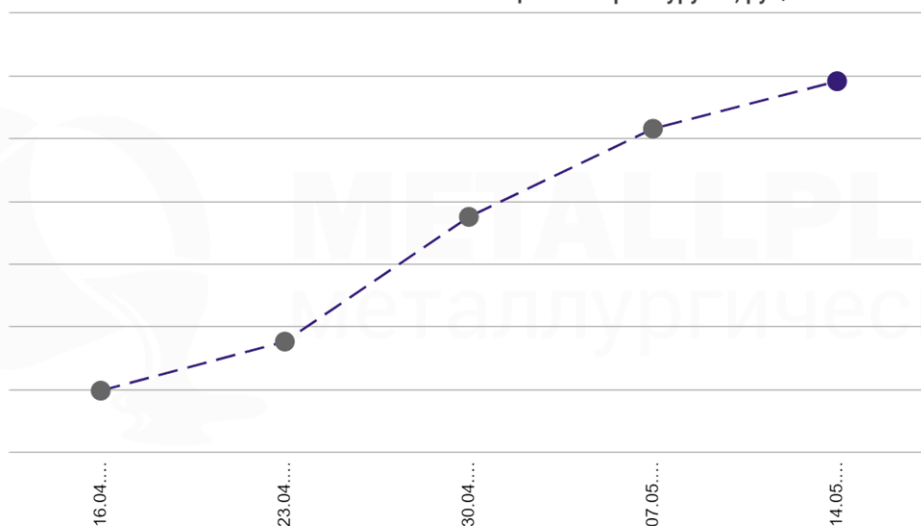
• СОРТОВОЙ ПРОКАТ



Цена на российском экспортном рынке арматуры (FOB Россия) выросли до XXX USD/т на 2-ой неделе мая.

Дата (чч.мм.гггг)	Арматура (12-25 мм) FOB Россия				
	Цена USD/т			Изм. USD/т	Изм. %
	мин	макс	сред		
16.04.2021				+6,0	+1,0
23.04.2021				+18,5	+3,1
30.04.2021				0,0	0,0
07.05.2021				+50,0	+8,0
14.05.2021				+57,5	+8,6

Цены на арматуру А1, руб/т EXW Россия

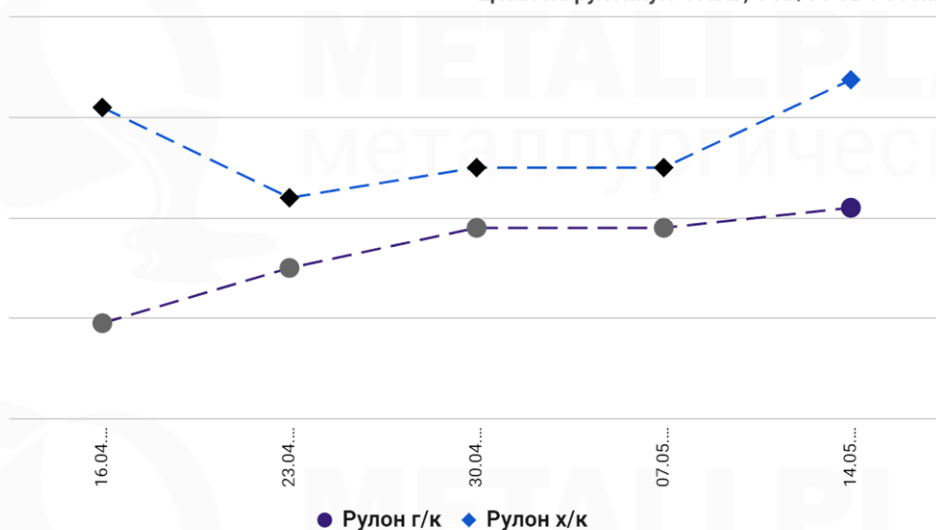


Цена на арматуру А1 на внутреннем рынке (EXW Россия) продолжает расти на протяжении 8-и недель. На 2-ой неделе мая средняя цена составила **XXXXX** руб/т.

Дата (чч.мм.гггг)	Арматура (А1) EXW Россия		
	Цена руб/т	Изм. руб/т	Изм. %
16.04.2021		+277,5	+0,5
23.04.2021		+782,0	+1,3
30.04.2021		+1968,5	+3,3
07.05.2021		+1404,5	+2,3
14.05.2021		+757,0	+1,2

● ПЛОСКИЙ ПРОКАТ

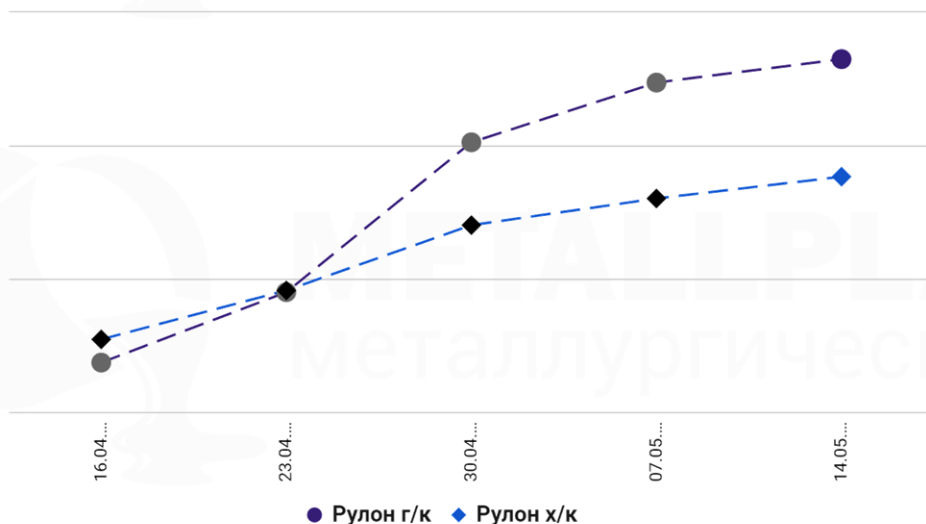
Цены на рулонную сталь, USD/т FOB Россия



Цены на экспортном рынке г/к и х/к рулонной стали (FOB Россия) после затишья в майские выходные выросли на 19-ой неделе года. В среднем за 2-ю неделю мая они составили **XXXX** USD/т и **XXXX,X** USD/т.

Дата (чч.мм.гггг)	Рулон г/к (3 мм, SAE 1006) FOB Россия					Рулон х/к (0,9 мм, SPCC) FOB Россия				
	Цена USD/т			Изм. USD/т	Изм. %	Цена USD/т			Изм. USD/т	Изм. %
	мин	макс	сред			мин	макс	сред		
16.04.2021				+55,0	+6,5				+115,0	+11,6
23.04.2021				+55,0	+6,1				-90,0	-8,1
30.04.2021				+40,0	+4,2				+30,0	+2,9
07.05.2021				0,0	0,0				0,0	0,0
14.05.2021				+20,0	+2,0				+87,5	+8,3

Цены на рулонную сталь, руб/т EXW Россия



Цены на внутреннем рынке г/к и х/к рулонной стали (EXW Россия) растут на протяжении 13-и и 10-и недель соответственно. На 2-ой неделе мая они составили XXXXX USD/т и XXXXX USD/т.

Дата (чч.мм.гггг)	Рулон г/к (ГОСТ 19903) EXW Россия			Рулон х/к (ГОСТ 19904-90) EXW Россия		
	Цена руб/т	Изм. руб/т	Изм. %	Цена руб/т	Изм. руб/т	Изм. %
16.04.2021		+2011,5	+3,2		+2087,5	+3,2
23.04.2021		+2633,5	+4,0		+1832,0	+2,7
30.04.2021		+5274,5	+7,7		+2163,5	+3,2
07.05.2021		+2232,0	+3,0		+996,5	+1,4
14.05.2021		+877,5	+1,1		+816,5	+1,1

На мировом рынке г/к и х/к рулонной стали на 19-ой неделе года также наблюдался резкий скачок цен, аналогичный скачку цен на остальной вид металлопроката.

Страна/ Вид продукции	Условия поставки	18 неделя 2021 года					19 неделя 2021 года				
		Цена USD/т			Изм. USD/т	Изм. %	Цена USD/т			Изм. USD/т	Изм. %
		мин	макс	сред			мин	макс	сред		
ОАЭ Рулон г/к, 2 мм	CNF Абу-Даби				+5,0	+5,0				+70,0	+7,0
Турция Рулон г/к, 1,5-3 мм	CNF Искендерун				+30,0	+31,9				+80,0	+8,2
Европа Рулон г/к, 3-4 мм	CNF Западная Европа				+25,0	+25,3				+80,0	+7,9
Индия Рулон г/к, 2-12 мм	CNF Западное побережье				+32,5	+32,8				+67,5	+6,6
Вьетнам Рулон г/к, 2-20 мм	CNF Хошимин				+50,0	+52,2				+77,5	+7,7
Бангладеш Рулон г/к, 2 мм	CNF Читтагонг				+45,0	+46,6				+105,0	+10,4
Китай Рулон г/к, 3-12 мм	FOB Ричжао				+50,0	+54,6				+90,0	+9,3
Южная Корея Рулон г/к, 1,6-2,5 мм	FOB Сеул				+10,0	+10,2				+65,0	+6,5
Япония Рулон г/к, 2 мм	FOB Токио				+10,0	+10,2				+65,0	+6,5
Китай Рулон х/к, 0,9 мм	FOB Ричжао				0,0	0,0				+72,5	+8,0
Индия Рулон х/к, 0,9 мм	CNF Восточное побережье				+35,0	+27,1				+30,0	+2,3

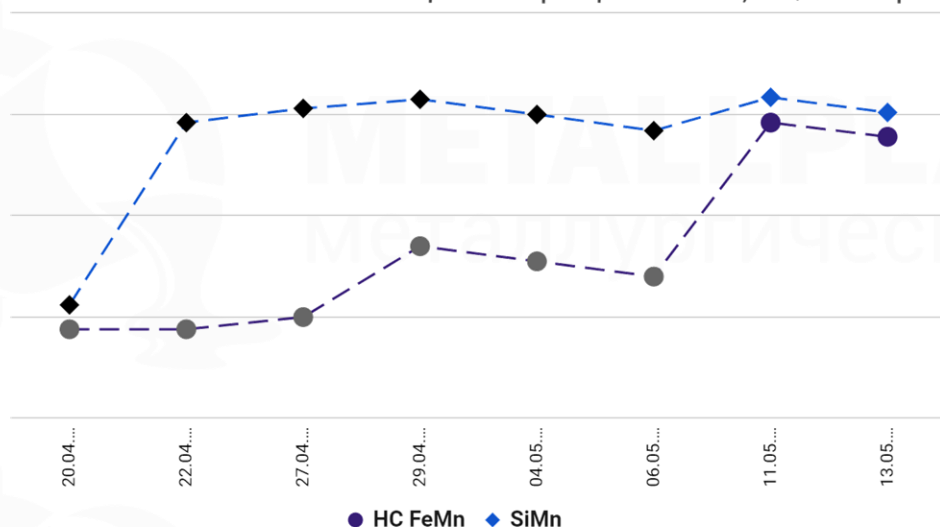
● РЫНОК ФЕРРОСПЛАВОВ И РУД

Сводная таблица:

Продукция	Ед. измерения	06.05.2021	13.05.2021	Изменение	
				Абсолютное	%
Ферросплавы (DDP Европа)					
HC FeMn 76% Mn	USD/т			+69,0	+4,7
FeSi 75% Si	USD/т			+11,0	+0,6
SiMn 65% Mn	USD/т			+9,0	+0,6
HC FeCr 60-70% Cr	USDc/фунт Cr			0,0	0,0
LC FeCr 0,1% C	USDc/фунт Cr			-4,5	-2,0
Руда (CIF Китай)					
Mn руда 36-39% Mn	USD/1% Mn в смт			+0,18	+4,2
Cr руда 42% Cr	USD/т			0,0	0,0

● ФЕРРОМАРГАНЕЦ И СИЛИКОМАРГАНЕЦ

Цены на марганцевые сплавы, USD/т DDP Европа

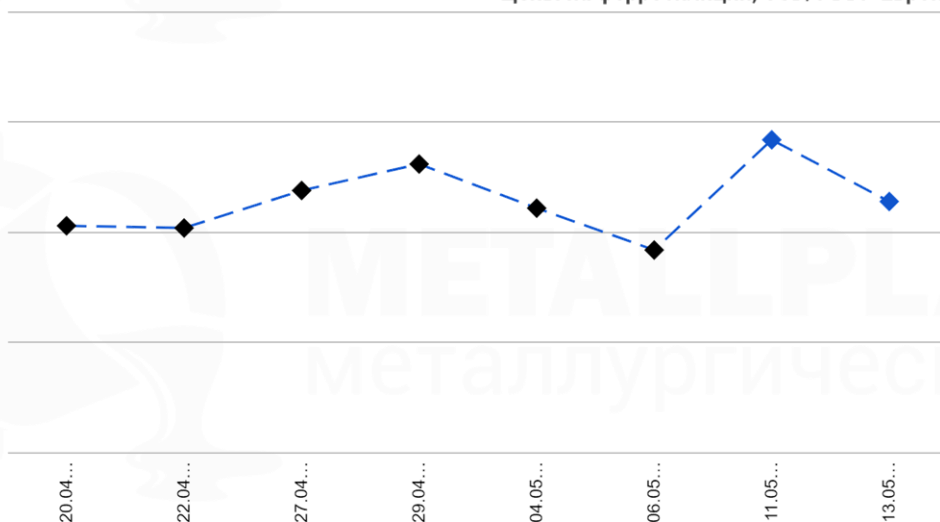


Цены на HC FeMn и SiMn (DDP Европа) выросли в начале 2-ой недели мая, но в четверг они незначительно снизились до XXXX USD/т и XXXX USD/т соответственно.

Дата (чч.мм.гггг)	ВУ ферромарганец (76% Mn) DDP Европа					Силикомарганец (65% Mn) DDP Европа				
	Цена USD/т			Изм. USD/т	Изм. %	Цена USD/т			Изм. USD/т	Изм. %
	мин	макс	сред			мин	макс	сред		
20.04.2021				+7,0	+0,5				+7,0	+0,5
22.04.2021				0,0	0,0				+90,0	+6,2
27.04.2021				+6,0	+0,4				+7,0	+0,5
29.04.2021				+35,0	+2,4				+4,5	+0,3
04.05.2021				-7,5	-0,5				-7,5	-0,5
06.05.2021				-7,5	-0,5				-8,0	-0,5
11.05.2021				+76,0	+5,2				+16,5	+1,1
13.05.2021				-7,0	-0,5				-7,5	-0,5

● ФЕРРОСИЛИЦИЙ

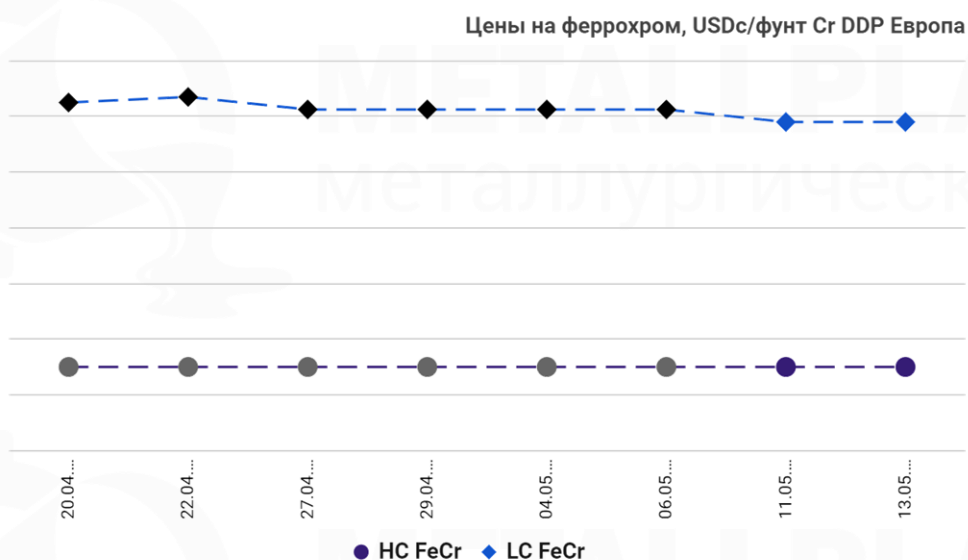
Цены на ферросилиций, USD/т DDP Европа



Цена на FeSi также была подвержена смешанной тенденции в течение 2-ой недели мая. В конце недели она составила XXXX USD/т (DDP Европа).

Дата (чч.мм.гггг)	Ферросилиций (75% Si) DDP Европа				
	Цена USD/т			Изм. USD/т	Изм. %
	мин	макс	сред		
20.04.2021				+104,5	+5,8
22.04.2021				-0,5	0,0
27.04.2021				+8,5	+0,4
29.04.2021				+6,0	+0,3
04.05.2021				-10,0	-0,5
06.05.2021				-9,5	-0,5
11.05.2021				+25,0	+1,3
13.05.2021				-14,0	-0,7

● ФЕРРОХРОМ

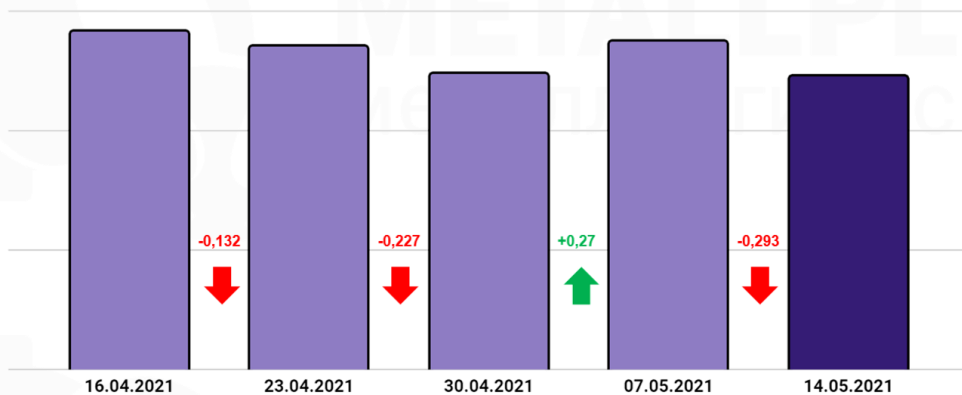


Цена на HC FeCr (DDP Европа) осталась на уровне **XXX** USDc/фунт Cr на 2-ой неделе мая. Для LC FeCr цена снизилась до **XXX** USDc/фунт Cr.

Дата (чч.мм.гггг)	ВУ феррохром (60-70% Cr) DDP Европа					НУ феррохром (0,1% C) DDP Европа				
	Цена USDc/фунт Cr			Изм. USDc/фунт Cr	Изм. %	Цена USDc/фунт Cr			Изм. USDc/фунт Cr	Изм. %
	мин	макс	сред			мин	макс	сред		
20.04.2021				0,0	0,0				0,0	0,0
22.04.2021				0,0	0,0				+2,0	+0,9
27.04.2021				0,0	0,0				-4,5	-2,0
29.04.2021				0,0	0,0				0,0	0,0
04.05.2021				0,0	0,0				0,0	0,0
06.05.2021				0,0	0,0				0,0	0,0
11.05.2021				0,0	0,0				-4,5	-2,0
13.05.2021				0,0	0,0				0,0	0,0

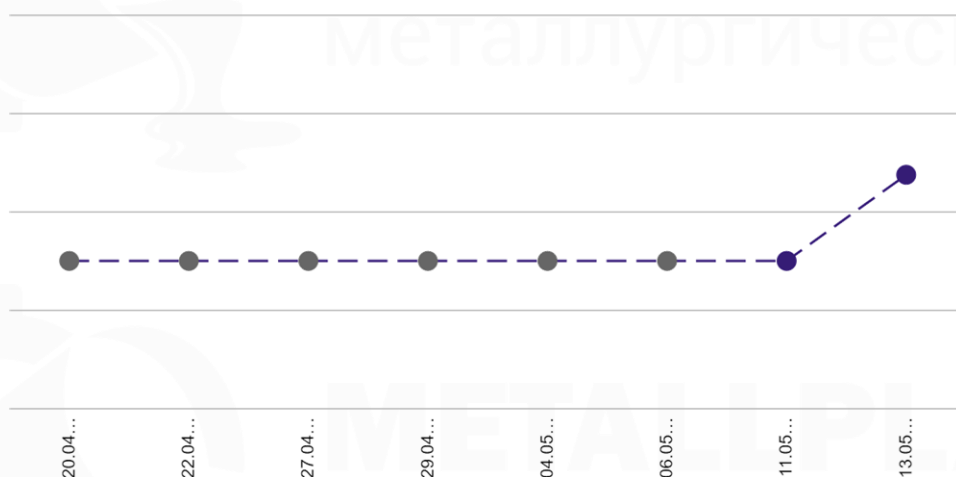
● **МАРГАНЦЕВАЯ РУДА**

Запасы марганцевой руды в китайских портах, млн тонн



Запасы марганцевых руд в основных портах после повышения на 1-ой неделе мая снизились до **X,XXX** млн тонн на 2-ой неделе мая.

Цены на марганцевую руду, USD/1% Мп в снт CIF Китай

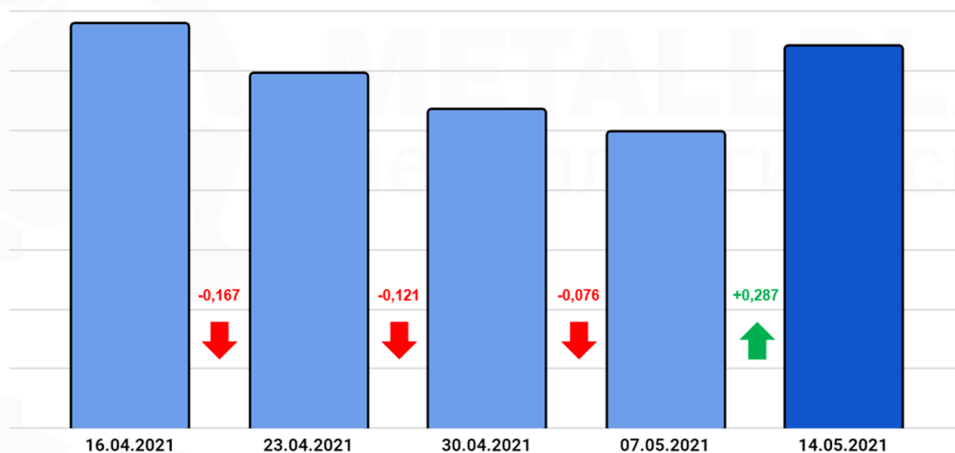


Цена на Мп руду выросли до **X,XX** USD/1% Мп в снт (CIF Китай) на 2-ой неделе мая.

Дата (чч.мм.гггг)	Марганцевая руда (36-38% Мп, кусковая) CIF Китай				
	Цена USD/1% Мп в снт			Изм. USD/снт	Изм. %
	мин	макс	сред		
20.04.2021				-0,40	-8,4
22.04.2021				0,00	0,0
27.04.2021				0,00	0,0
29.04.2021				0,00	0,0
04.05.2021				0,00	0,0
06.05.2021				0,00	0,0
11.05.2021				0,00	0,0
13.05.2021				+0,18	+4,1

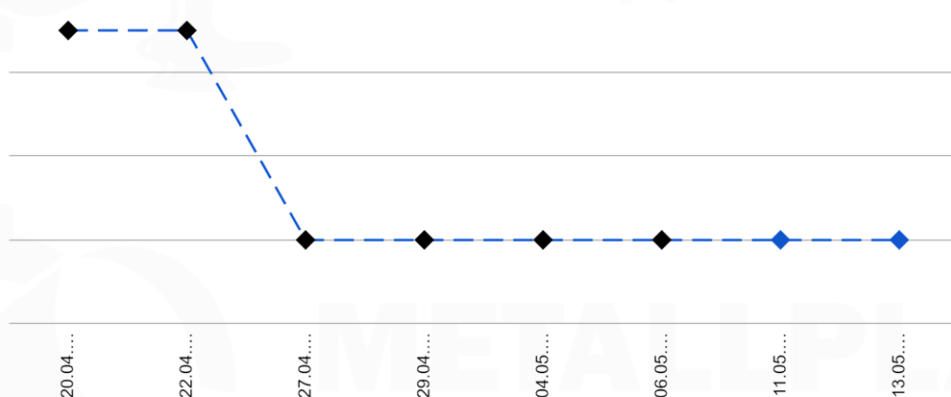
● ХРОМОВАЯ РУДА

Запасы хромовой руды в китайских портах, млн тонн



После трехнедельного снижения запасы хромовых руд в китайских портах выросли до **X,XXX** млн тонн на 2-ой неделе мая.

Цены на хромовую руду, USD/т CIF Китай



Цена на Cr руду на 2-ой неделе мая осталась на уровне **XXX** USD/т (CIF Китай).

Дата (чч.мм.гггг)	Хромовая руда (42% Cr, кусковая) CIF Китай				
	Цена USD/т			Изм. USD/т	Изм. %
	мин	макс	сред		
20.04.2021				-15,0	-6,2
22.04.2021				0,0	0,0
27.04.2021				-12,5	-5,5
29.04.2021				0,0	0,0
04.05.2021				0,0	0,0
06.05.2021				0,0	0,0
11.05.2021				0,0	0,0
13.05.2021				0,0	0,0