



METALLPLACE.RU
металлургический портал

узнайте больше на сайте и в социальных сетях



ОБЗОР РЫНКА СЫРЬЯ И СТАЛИ

еженедельный аналитический отчет



32 НЕДЕЛЯ 2021 ГОДА



МОСКВА, 2021

СОДЕРЖАНИЕ ОТЧЕТА

● КРАТКАЯ СВОДКА НОВОСТЕЙ ПО МИРОВОМУ РЫНКУ	3
● КРАТКАЯ СВОДКА ЦЕН ПО МИРОВОМУ РЫНКУ	4
● РЫНОК СЫРЬЕВЫХ МАТЕРИАЛОВ	5
● ЖЕЛЕЗОРУДНОЕ СЫРЬЕ.....	5
● УГОЛЬ И КОКС.....	6
● ЛОМ ЧЕРНЫХ МЕТАЛЛОВ.....	7
● ЧУГУН	8
● РЫНОК СТАЛИ	9
● ПОЛУФАБРИКАТЫ	9
● СОРТОВОЙ ПРОКАТ	10
● ПЛОСКИЙ ПРОКАТ	11
● РЫНОК ФЕРРОСПЛАВОВ И РУД	13
● ФЕРРОМАРГАНЕЦ И СИЛИКОМАРГАНЕЦ.....	14
● ФЕРРОСИЛИЦИЙ.....	14
● ФЕРРОХРОМ.....	15
● МАРГАНЦЕВАЯ РУДА.....	16
● ХРОМОВАЯ РУДА	17

Дисклеймер: Информация, представленная на портале metallplace.ru предназначена только для справки и не предназначена для торговых целей или для удовлетворения ваших конкретных требований. Контент включает факты, взгляды и мнения отдельных лиц, а не веб-сайта или его руководства.

Пользователи/посетители должны принимать собственные решения на основе собственных независимых запросов, оценок, суждений и рисков. Портал metallplace.ru не несет ответственность за какие-либо убытки, затраты или действия, возникающие в результате использования распространяемых цен.

● КРАТКАЯ СВОДКА НОВОСТЕЙ ПО МИРОВОМУ РЫНКУ

По мнению команды аналитиков портала metallplace.ru следующие события могут повлиять на динамику цен на мировом рынке:

- Фьючерсы на железную руду упали до 4-месячного минимума на фоне признаков того, что увеличение мировых поставок будет идти рука об руку с ужесточением Китая ограничений на производство стали. Теперь железная руда, похоже, также находится под давлением со стороны предложения. Прогнозы компаний Rio Tinto и Vale предполагают, что они увеличат добычу во втором полугодии. Таким образом, рынок с осторожностью относится к ценам на железную руду в среднесрочной перспективе, поскольку предложение растет, а спрос замедляется. Таким образом, ожидается, что на следующей неделе цены останутся слабыми.

- Торговая активность на рынке марганцевой по-прежнему слабая. В некоторых регионах Китая по-прежнему действуют ограничения на подачу электроэнергии, что снижается интерес в закупках ферросплавных заводов. По прогнозам, цены на высокосортную марганцевую руду на следующей неделе останутся прежними, но цены на низкосортную руду могут упасть.

- Ожидается, что спотовая цена на хромовую руду на следующей неделе будет в основном стабильной. В будущем на грузовом рынке основные поставщики хромовой руды будут продолжать поддерживать высокие котировки, и не исключено, что цена сделки приблизится к высокой цене предложения.

- Цена на импортный лом в Турции снижаются на протяжении шести недель, но в краткосрочной перспективе цены могут незначительно вырасти из-за активных заказов со стороны конечных потребителей. Кроме того, в некоторых азиатских регионах закончился локдану, и они также возобновили закупки импортного лома.

- Институт проблем естественных монополий (ИПЕМ) подвёл итоги работы промышленного комплекса РФ в июле 2021 года. По оценкам института на российском рынке продолжается быстрый рост производства и спроса на промышленную продукцию, основной причиной которого остаются отрасли топливно-энергетического комплекса (ТЭК). Однако, темпы прироста постепенно замедляются. Продолжает расти спрос на продукцию добывающих отраслей: +11,2%. Суммарно за семь месяцев 2021 года спрос на продукцию добывающих отраслей в РФ вырос по отношению к прошлогоднему показателю за аналогичный период на 3,8%.

- Во время церемонии открытия нового завода по производству сухих строительных смесей «Цемикс» группы компаний «Ласселсбергер», президент России Владимир Путин объявил, что с 2022 года для металлургических компаний будет повышен налог на добычу полезных ископаемых (НДПИ). Насколько будет повышен НДПИ пока неизвестно. По мнению президента, такая мера экономического характера положительно повлияет на российскую экономику.

● КРАТКАЯ СВОДКА ЦЕН ПО МИРОВОМУ РЫНКУ

Продукция	Цена	Изменение н/н
Сырьевые материалы		
Железорудное сырье (62% Fe) <i>Platts</i>		-8,7%
Уголь (коксующийся) <i>CFR Китай</i>		+2,4%
Кокс (металлургический) <i>FOB Китай</i>		+6,3%
Лом (ЗА) <i>CPT Россия</i>		+2,1%
Лом (HMS 1&2) <i>CFR Турция</i>		-0,5%
Чугун (передельный) <i>FOB Россия</i>		-2,7%
Сталь		
Заготовка (130x130 мм, СтЗсп) <i>FOB Россия</i>		0,0%
Арматура (12-25 мм) <i>FOB Россия</i>		0,0%
Рулон г/к (3 мм, SAE 1006) <i>FOB Россия</i>		+0,5%
Рулон х/к (0,9 мм, SPCC) <i>FOB Россия</i>		0,0%
Арматура (A1) <i>EXW Россия</i>		+0,3%
Рулон г/к (ГОСТ 19903) <i>EXW Россия</i>		-0,6%
Рулон х/к (ГОСТ 19904-90) <i>EXW Россия</i>		-0,4%
Ферросплавы и руды		
Высокоуглеродистый ферромарганец (76% Mn) <i>DDP Европа</i>		+1,8%
Ферросилиций (75% Si) <i>DDP Европа</i>		-1,0%
Силикомарганец (65% Mn) <i>DDP Европа</i>		+1,8%
Высокоуглеродистый феррохром (60-70% Cr) <i>DDP Европа</i>		+1,7%
Низкоуглеродистый феррохром (0,1 C) <i>DDP Европа</i>		+5,3%
Марганцевая руда (36-39% Mn) <i>CIF Китай</i>		0,0%
Хромовая руда (42% Cr) <i>CIF Китай</i>		0,0%

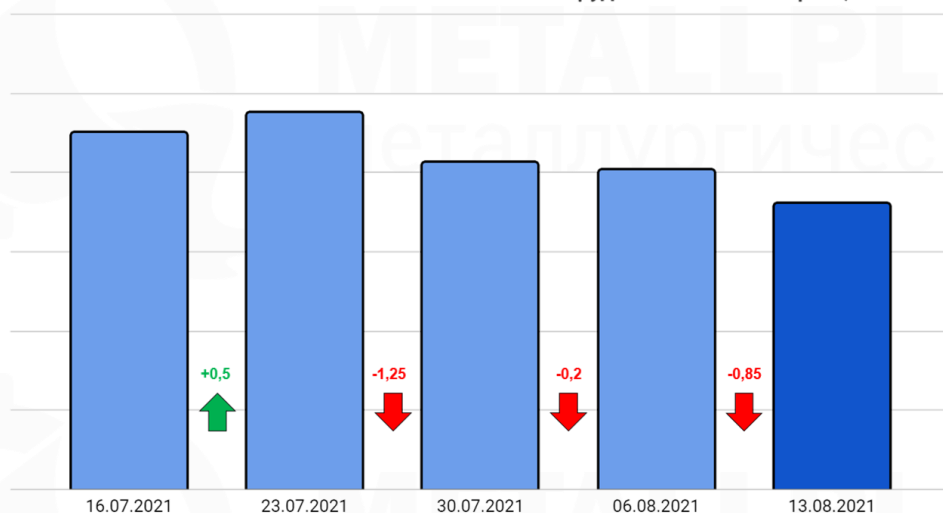
Отсканируйте этот QR-код, чтобы отследить динамику цен



● РЫНОК СЫРЬЕВЫХ МАТЕРИАЛОВ

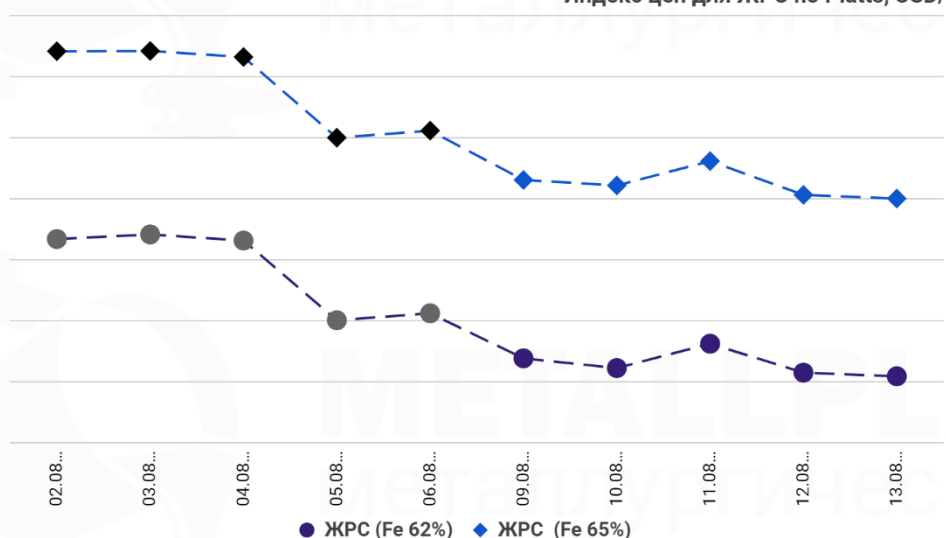
● ЖЕЛЕЗОРУДНОЕ СЫРЬЕ

Запасы железной руды в китайских портах, млн тонн



Запасы железорудного сырья в основных китайских портах снижаются третью неделю подряд, составив **XXX,X** млн тонн на 2-ой неделе августа.

Индекс цен для ЖРС по Platts, USD/т

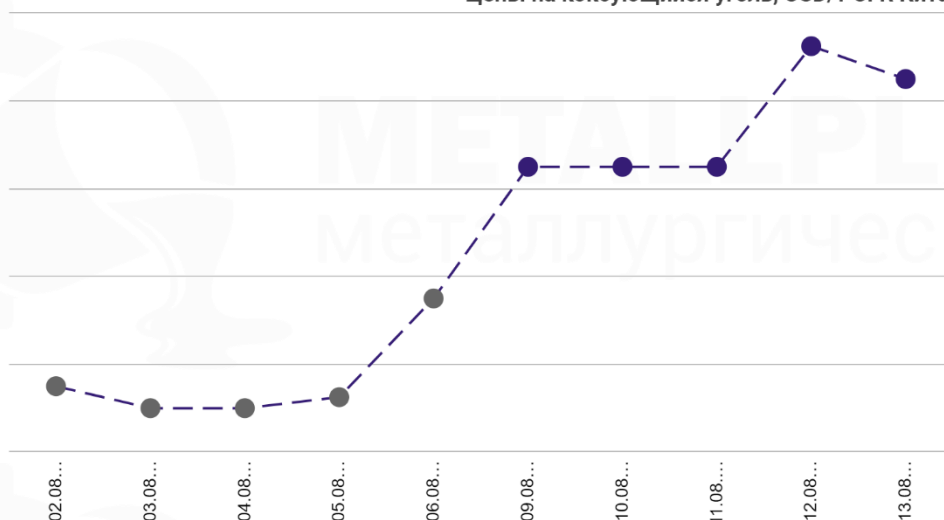


Цены на железорудное сырье продолжили снижаться на 2-ой неделе августа, составив в среднем **XXX,X** USD/т и **XXX,X** USD/т (62% и 65% Fe соответственно).

Дата (чч.мм.гггг)	ЖРС (62% Fe)			ЖРС (65% Fe)			62% Fe	65% Fe
	Цена USD/т	Изм. USD/т	Изм. %	Цена USD/т	Изм. USD/т	Изм. %	Средняя цена за неделю USD/т	
02.08.2021		+2,90	+1,61		+2,90	+1,37		
03.08.2021		+0,75	+0,41		+0,05	+0,02		
04.08.2021		-1,00	-0,54		-1,00	-0,47		
05.08.2021		-13,10	-7,15		-13,25	-6,21		
06.08.2021		+1,15	+0,68		+1,15	+0,57		
09.08.2021		-7,40	-4,32		-8,10	-4,03		
10.08.2021		-1,60	-0,98		-0,90	-0,47		
11.08.2021		+4,00	+2,47		+4,00	+2,08		
12.08.2021		-4,75	-2,86		-5,55	-2,83		
13.08.2021		-0,60	-0,37		-0,60	-0,31		

• УГОЛЬ И КОКС

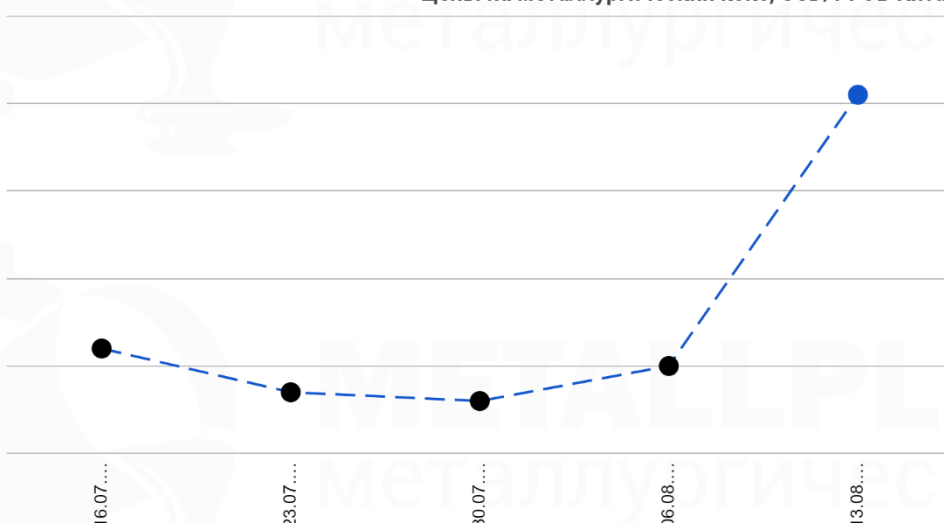
Цены на коксующийся уголь, USD/т CFR Китай



Импортная цена на австралийский коксующийся уголь (CFR Китай) на 2-ой неделе августа вновь резко выросла, составив в среднем за неделю **XXX,X** USD/т.

Дата (чч.мм.гггг)	Коксующийся уголь CFR Китай			Средняя цена за неделю USD/т
	Цена USD/т	Изм. USD/т	Изм. %	
02.08.2021		-0,5	-0,2	
03.08.2021		-0,5	-0,2	
04.08.2021		0	0,0	
05.08.2021		+0,25	+0,1	
06.08.2021		+2,25	+0,9	
09.08.2021		+3	+1,3	
10.08.2021		0	0,0	
11.08.2021		0	0,0	
12.08.2021		+2,75	+1,1	
13.08.2021		-0,75	-0,3	

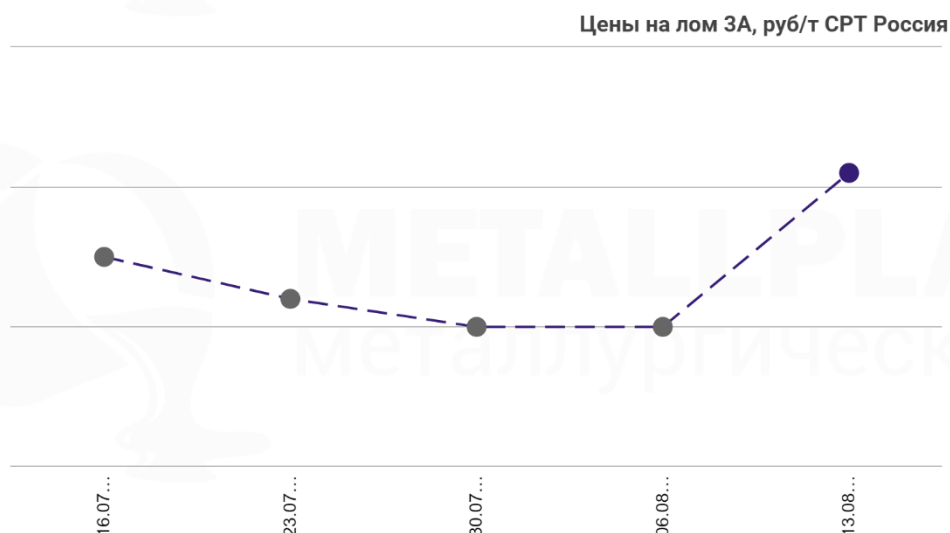
Цены на металлургический кокс, USD/т FOB Китай



Цена на металлургический кокс (FOB Китай) на 2-ой неделе августа резко выросла до **XXX** USD/т на 2-ой неделе августа.

Дата (чч.мм.гггг)	Металлургический кокс (64% CSR) FOB Китай		
	Цена USD/т	Изм. USD/т	Изм. %
16.07.2021		-8	-1,6
23.07.2021		-5	-1,0
30.07.2021		-1	-0,2
06.08.2021		+4	+0,8
13.08.2021		+31	+6,3

● ЛОМ ЧЕРНЫХ МЕТАЛЛОВ



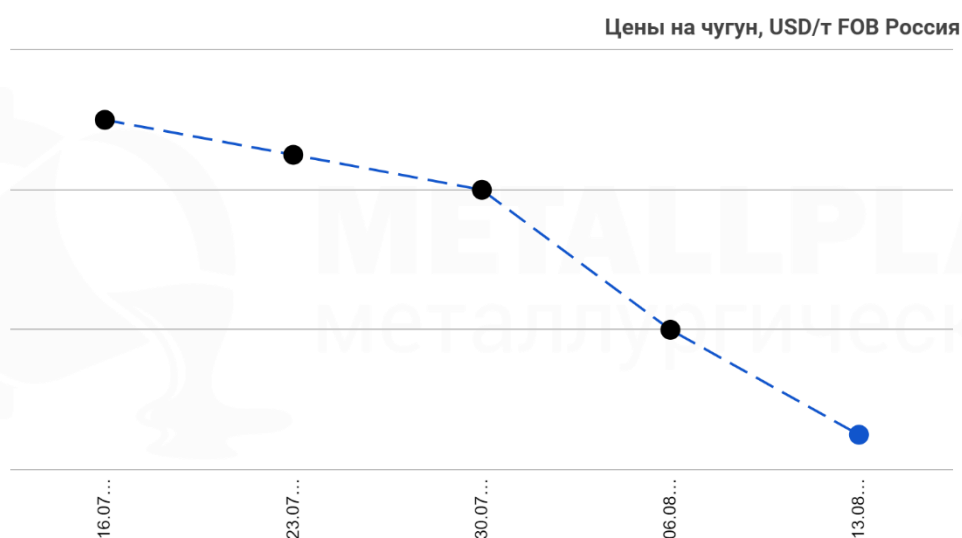
Цена на лом 3А в уральском регионе России (СРТ Россия) после снижения на протяжении семи недель выросла до **XXXXX** руб/т на 2-ой неделе августа.

Дата (чч.мм.гггг)	Лом (3А) СРТ Россия				
	Цена руб/т			Изм. руб/т	Изм. %
	мин	макс	сред		
16.07.2021				-1000	-3,6
23.07.2021				-150	-0,6
30.07.2021				-100	-0,4
06.08.2021				0	0,0
13.08.2021				+550	+2,1

На мировом рынке лома продолжается снижение цен во многих странах. Исключением является Индия, где на лом наблюдается повышенный спрос.

Страна/ Вид лома	Условия поставки	31 неделя 2021 года					32 неделя 2021 года				
		Цена USD/т			Изм. USD/т	Изм. %	Цена USD/т			Изм. USD/т	Изм. %
		мин	макс	сред			мин	макс	сред		
Турция HMS 1&2(80:20)	CNF Искендерун				-7,5	-1,6				-2,5	-0,5
Европа HMS 1&2(80:20)	FOB Роттердам				-5,0	-1,1				-10,0	-2,3
Бангладеш HMS 1&2 (80:20)	CNF Читтагонг				-12,5	-2,4				-5,0	-1,0
Бангладеш шредированный	CNF Читтагонг				0,0	0,0				-7,5	-1,4
Бангладеш H2	CNF Читтагонг				-45,0	-7,6				-2,5	-0,5
Вьетнам HMS 1&2 (80:20)	CNF Хайфон				0,0	0,0				0,0	0,0
Вьетнам H2	CNF Хайфон				-5,0	-1,0				0,0	0,0
Индия HMS 1&2(80:20)	CNF Нава-Шева				-12,5	-2,6				+7,5	+1,6
Индия шредированный	CNF Нава-Шева				-2,5	-0,5				-2,5	-0,5
Пакистан шредированный	CNF Касим				-9,0	-1,7				-3,0	-0,6
Тайвань HMS 1&2(80:20)	DAP Тайчжун				-5,0	-1,1				-7,0	-1,6

● ЧУГУН



Цена на экспортном рынке чугуна (FOB Россия) снижается пятую неделю подряд, составив XXX USD/т на 2-ой неделе августа.

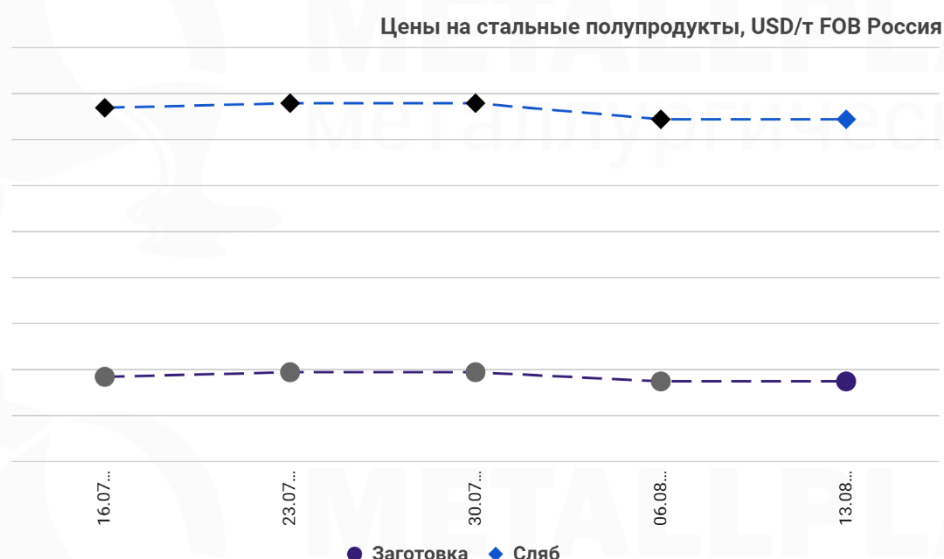
Дата (чч.мм.гггг)	Чугун (передельный) FOB Россия				
	Цена USD/т			Изм. USD/т	Изм. %
	мин	макс	сред		
16.07.2021				-15,0	-2,5
23.07.2021				-5,0	-0,8
30.07.2021				-5,0	-0,9
06.08.2021				-20,0	-3,4
13.08.2021				-15,0	-2,7

Снижение цен на мировом рынке чушкового передельного чугуна продолжается во всех странах. Исключением, как и с ломом, оказалась Индия, где цены выросли.

Страна/ Вид чугуна	Условия поставки	31 неделя 2021 года					32 неделя 2021 года				
		Цена USD/т			Изм. USD/т	Изм. %	Цена USD/т			Изм. USD/т	Изм. %
		мин	макс	сред			мин	макс	сред		
Индия чушковый	FOB Восточное побережье				-2,5	-0,5				+10,0	+2,0
Бразилия чушковый	FOB Понта-да- Мадейра				-50,0	-8,1				-15,0	-2,7
Италия чушковый	CNF Маргера				-5,0	-0,8				-10,0	-1,6

●РЫНОК СТАЛИ

● ПОЛУФАБРИКАТЫ



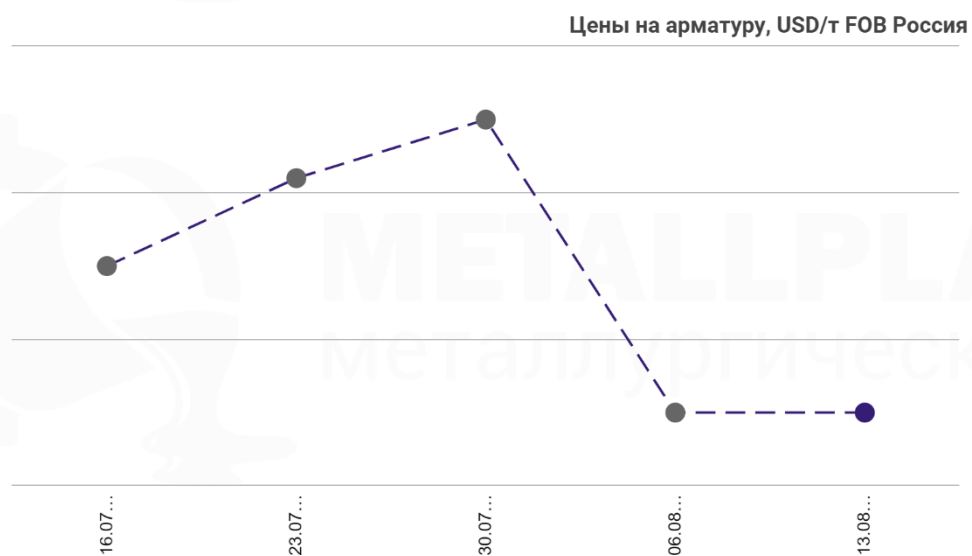
На российском экспортном рынке заготовки и сляба (FOB Россия) цены остались на уровне **XXX,X** USD/т и **XXX,X** USD/т соответственно.

Дата (чч.мм.гггг)	Заготовка (130x130, СтЗсп) FOB Россия					Сляб (низколегированная сталь) FOB Россия				
	Цена USD/т			Изм. USD/т	Изм. %	Цена USD/т			Изм. USD/т	Изм. %
	мин	макс	сред			мин	макс	сред		
16.07.2021				+7,5	+1,2				0,0	0,0
23.07.2021				+5,0	+0,8				+5,0	+0,5
30.07.2021				0,0	0,0				0,0	0,0
06.08.2021				-10,0	-1,5				-17,5	-1,9
13.08.2021				0,0	0,0				0,0	0,0

После незначительного снижения цен на мировом рынке заготовки на 31-ой неделе года, рост вновь начался на 32-ой неделе года.

Страна/ Вид продукции	Условия поставки	31 неделя 2021 года					32 неделя 2021 года				
		Цена USD/т			Изм. USD/т	Изм. %	Цена USD/т			Изм. USD/т	Изм. %
		мин	макс	сред			мин	макс	сред		
Китай Заготовка, 150*150	FOB Ричжао				-30,0	-4,7				+10,0	+1,6
Индия Заготовка, 150*150	FOB Восточное побережье				-30,0	-4,6				+10,0	+1,6
Индия Заготовка, 95*95	FOB Восточное побережье				-17,5	-2,7				0,0	0,0
Иран Заготовка, 130*130	FOB Бендер Аббас				0,0	0,0				-5,0	-0,8
Турция Заготовка, 120*120	CNF Искендерун				-30,0	-4,2				+2,5	+0,4
Филиппины Заготовка, 150*150	CNF Манила				0,0	0,0				+3,5	+0,6
Непал Заготовка, 100*100	CNF Раксол				-30,0	-4,7				+10,0	+1,6

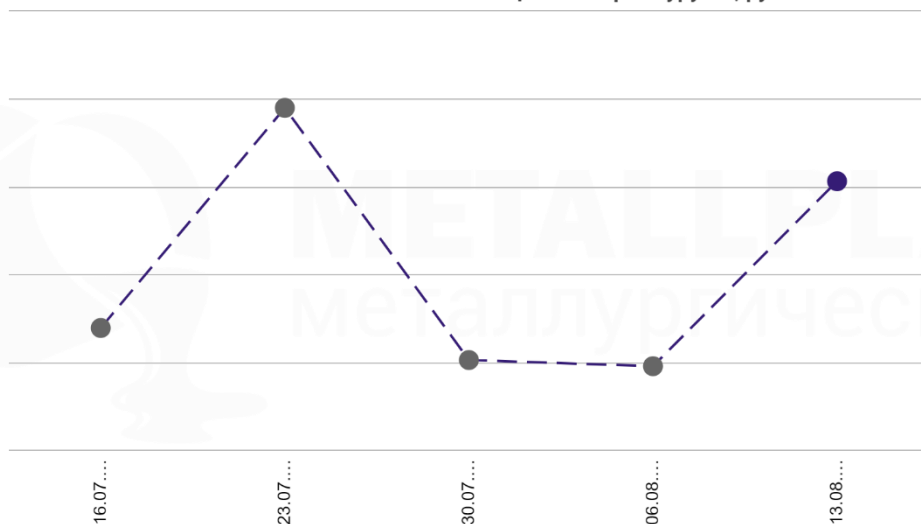
• СОРТОВОЙ ПРОКАТ



Цена на российском экспортном рынке арматуры (FOB Россия) на 2-ой неделе августа осталась на уровне XXX,X USD/т.

Дата (чч.мм.гггг)	Арматура (12-25 мм) FOB Россия				
	Цена USD/т			Изм. USD/т	Изм. %
	мин	макс	сред		
16.07.2021				+10,5	+1,6
23.07.2021				+3,0	+0,4
30.07.2021				+2,0	+0,3
06.08.2021				-10,0	-1,5
13.08.2021				0,0	0,0

Цены на арматуру А1, руб/т EXW Россия

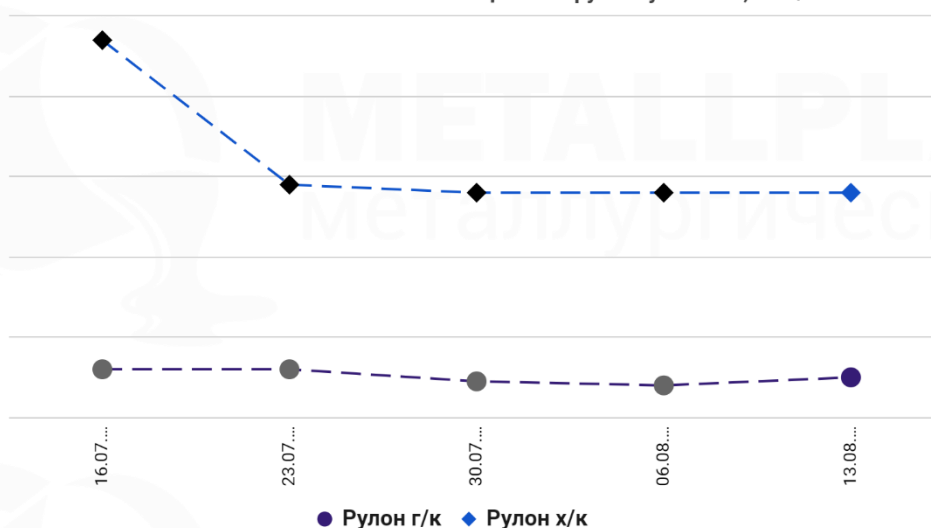


Цена на арматуру А1 на внутреннем рынке (EXW Россия) резко выросла до XXXXX руб/т на 2-ой неделе августа.

Дата (чч.мм.гггг)	Арматура (А1) EXW Россия		
	Цена руб/т	Изм. руб/т	Изм. %
16.07.2021		+283,5	+0,4
23.07.2021		+250,5	+0,4
30.07.2021		-287,0	-0,4
06.08.2021		-7,0	-0,01
13.08.2021		+210,5	+0,31

● ПЛОСКИЙ ПРОКАТ

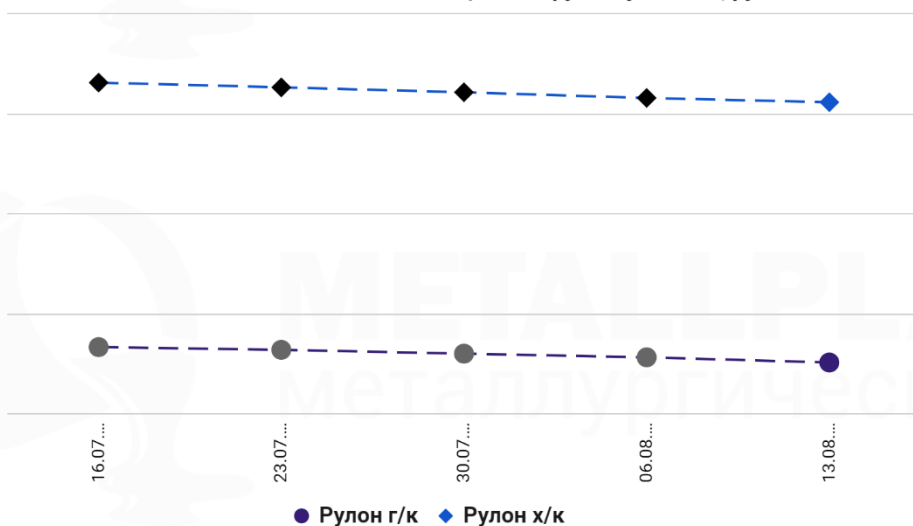
Цены на рулонную сталь, USD/т FOB Россия



Цена на экспортном рынке г/к рулонной стали (FOB Россия) выросла до XXX,X USD/т на 2-ой неделе августа. Для х/к рулонной стали цена осталась на уровне XXXX,X USD/т.

Дата (чч.мм.гггг)	Рулон г/к (3 мм, SAE 1006) FOB Россия				Рулон х/к (0,9 мм, SPCC) FOB Россия					
	Цена USD/т			Изм. USD/т	Изм. %	Цена USD/т			Изм. USD/т	Изм. %
	мин	макс	сред			мин	макс	сред		
16.07.2021				-20,0	-2,1				0,0	0,0
23.07.2021				0,0	0,0				-90,0	-7,9
30.07.2021				-7,5	-0,8				-5,0	-0,5
06.08.2021				-2,5	-0,3				0,0	0,0
13.08.2021				+5,0	+0,5				0,0	0,0

Цены на рулонную сталь, руб/т EXW Россия



Цены на внутреннем рынке г/к и х/к рулонной стали (EXW Россия) продолжили снижаться на 2-ой неделе августа, составив XXXXX руб/т и XXXXXX руб/т соответственно.

Дата (чч.мм.гггг)	Рулон г/к (ГОСТ 19903) EXW Россия			Рулон х/к (ГОСТ 19904-90) EXW Россия		
	Цена руб/т	Изм. руб/т	Изм. %	Цена руб/т	Изм. руб/т	Изм. %
16.07.2021		-353,5	-0,4		-749,0	-0,7
23.07.2021		-269,5	-0,3		-472,5	-0,4
30.07.2021		-386,5	-0,4		-491,0	-0,4
06.08.2021		-362,0	-0,4		-570,5	-0,5
13.08.2021		-520,5	-0,6		-425,5	-0,4

На 32-ой неделе года цены на рынке г/к и х/к рулонной стали преимущественно снижались после роста на предыдущей неделе.

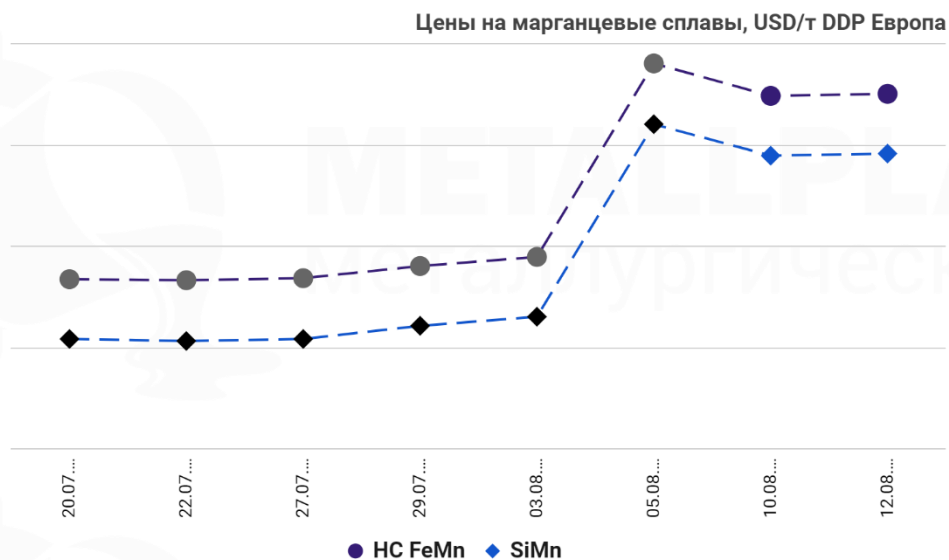
Страна/ Вид продукции	Условия поставки	31 неделя 2021 года					32 неделя 2021 года				
		Цена USD/т			Изм. USD/т	Изм. %	Цена USD/т			Изм. USD/т	Изм. %
		мин	макс	сред			мин	макс	сред		
ОАЭ Рулон г/к, 2 мм	CNF Абу-Даби				+7,5	+0,8				+2,5	+0,2
Турция Рулон г/к, 1,5-3 мм	CNF Искендерун				0,0	0,0				-10,0	-1,0
Европа Рулон г/к, 3-4 мм	CNF Западная Европа				+20,0	+1,9				0,0	0,0
Индия Рулон г/к 2-12 мм	CNF Западное побережье				+5,0	+0,5				+2,5	+0,2
Вьетнам Рулон г/к 2-20 мм	CNF Хошимин				+25,0	+2,7				-2,5	-0,3
Бангладеш Рулон г/к, 2 мм	CNF Читтагонг				+5,0	+0,5				0,0	0,0
Китай Рулон г/к, 3-12 мм	FOB Ричжао				+45,0	+4,6				-5,0	-0,5
Южная Корея Рулон г/к, 1,6-2,5 мм	FOB Сеул				-8,2	-0,8				0,0	0,0
Япония Рулон г/к, 2 мм	FOB Токио				-10,0	-1,0				0,0	0,0
Китай Рулон х/к, 0,9 мм	FOB Ричжао				+5,0	+0,5				-35,0	-3,3
Индия Рулон х/к 0,9 мм	CNF Восточное побережье				-20,0	-1,6				-10,0	-0,8

● РЫНОК ФЕРРОСПЛАВОВ И РУД

Сводная таблица:

Продукция	Ед. измерения	05.08.2021	12.08.2021	Изменение	
				Абсолютное	%
Ферросплавы (DDP Европа)					
HC FeMn 76% Mn	USD/т			-15,0	-0,8
FeSi 75% Si	USD/т			-17,0	-0,8
SiMn 65% Mn	USD/т			-14,5	-0,8
HC FeCr 60-70% Cr	USDc/фунт Cr			+3,0	+2,1
LC FeCr 0,1% C	USDc/фунт Cr			+25,5	+10,6
Руда (CIF Китай)					
Mn руда 36-39% Mn	USD/1% Mn в смт			0,00	0,0
Cr руда 42% Cr	USD/т			0,0	0,0

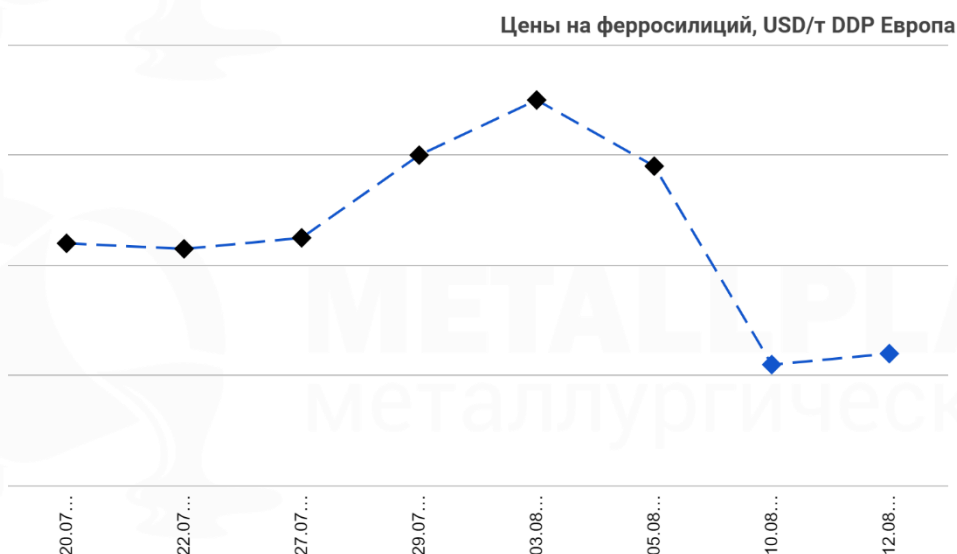
● **ФЕРРОМАРГАНЕЦ И СИЛИКОМАРГАНЕЦ**



Цены на HC FeMn и SiMn (DDP Европа) незначительно снизилась на 2-ой неделе августа, составив **XXXX,X** USD/т и **XXXX,X** USD/т соответственно.

Дата (чч.мм.гггг)	ВУ ферромарганец (76% Mn) DDP Европа					Силикомарганец (65% Mn) DDP Европа				
	Цена USD/т			Изм. USD/т	Изм. %	Цена USD/т			Изм. USD/т	Изм. %
	мин	макс	сред			мин	макс	сред		
20.07.2021				-5,5	-0,32				-5,5	-0,32
22.07.2021				-0,5	-0,03				-1,0	-0,06
27.07.2021				+1,0	+0,06				+1,0	+0,06
29.07.2021				+6,0	+0,35				+6,5	+0,38
03.08.2021				+4,5	+0,26				+4,5	+0,26
05.08.2021				+95,5	+5,47				+95,0	+5,54
10.08.2021				-16,0	-0,87				-15,5	-0,86
12.08.2021				+1,0	0,05				+1,0	0,06

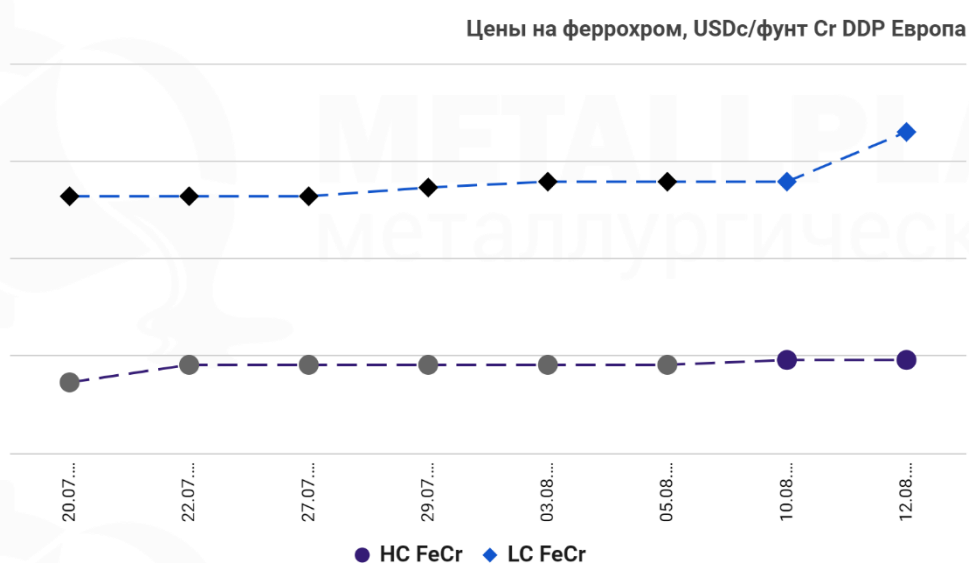
● **ФЕРРОСИЛИЦИЙ**



Цена на FeSi (DDP Европа) продолжила снижаться на 2-ой неделе августа, составив **XXXX** USD/т.

Дата (чч.мм.гггг)	Ферросилиций (75% Si) DDP Европа				
	Цена USD/т			Изм. USD/т	Изм. %
	мин	макс	сред		
20.07.2021				-7,0	-0,34
22.07.2021				-0,5	-0,02
27.07.2021				+1,0	+0,05
29.07.2021				+7,5	+0,36
03.08.2021				+5,0	+0,24
05.08.2021				-6,0	-0,29
10.08.2021				-18,0	-0,86
12.08.2021				+1,0	+0,05

● ФЕРРОХРОМ

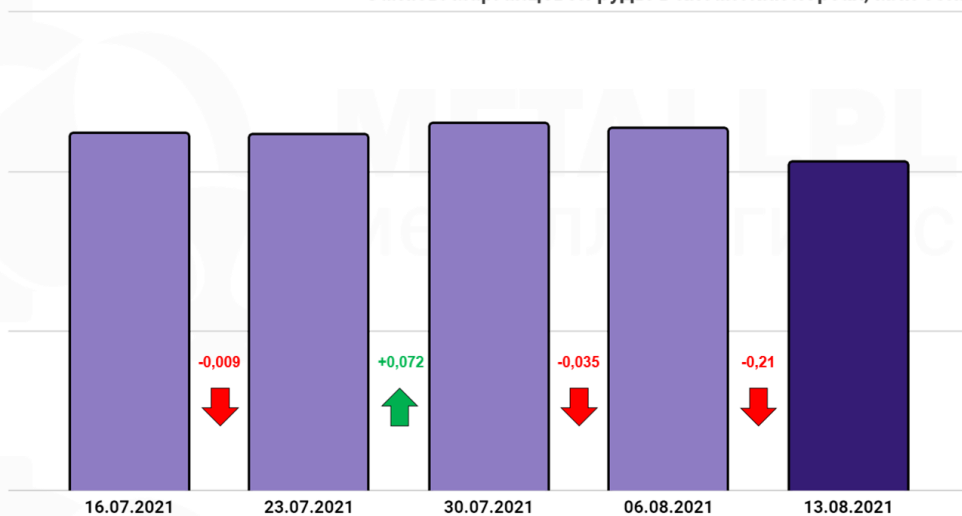


Цены на HC FeCr и LC FeCr (DDP Европа) выросли на 2-ой неделе августа до **XXX** USDc/фунт Cr и **XXX** USDc/фунт Cr соответственно.

Дата (чч.мм.гггг)	ВУ феррохром (60-70% Cr) DDP Европа					НУ феррохром (0,1% C) DDP Европа				
	Цена USDc/фунт Cr			Изм. USDc/фунт Cr	Изм. %	Цена USDc/фунт Cr			Изм. USDc/фунт Cr	Изм. %
	мин	макс	сред			мин	макс	сред		
20.07.2021				0,0	0,0				+4,0	+1,8
22.07.2021				+9,0	+6,6				0,0	0,0
27.07.2021				0,0	0,0				0,0	0,0
29.07.2021				0,0	0,0				+4,5	+1,9
03.08.2021				0,0	0,0				+3,0	+1,3
05.08.2021				0,0	0,0				0,0	0,0
10.08.2021				+2,5	+1,7				0,0	0,0
12.08.2021				0,0	0,0				+25,5	+10,6

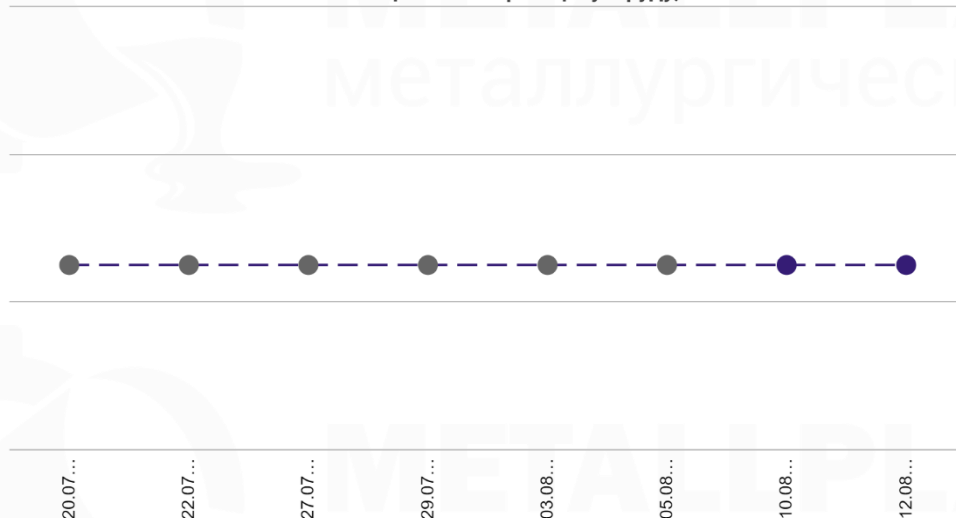
● **МАРГАНЦЕВАЯ РУДА**

Запасы марганцевой руды в китайских портах, млн тонн



Запасы марганцевых руд в основных портах Китая на протяжении двух недель снижаются, составив **X,XXX** млн тонн на 2-ой неделе августа.

Цены на марганцевую руду, USD/1% Mn в снт CIF Китай

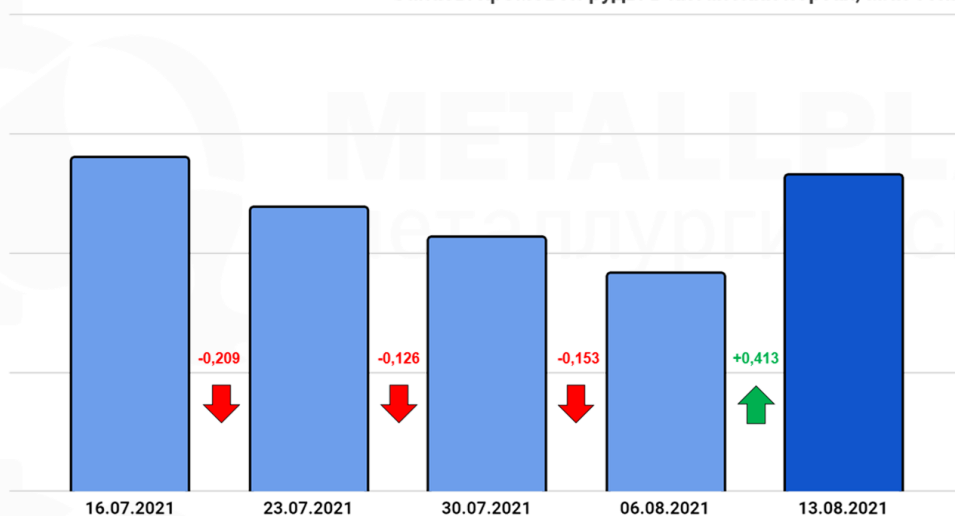


Цена на Mn руду (CIF Китай) на протяжении шести недель удерживается на уровне **X,XX** USD/1% Mn в снт.

Дата (чч.мм.гггг)	Марганцевая руда (36-38% Mn, кусковая) CIF Китай				
	Цена USD/1% Mn в снт			Изм. USD/снт	Изм. %
	мин	макс	сред		
20.07.2021				0,00	0,0
22.07.2021				0,00	0,0
27.07.2021				0,00	0,0
29.07.2021				0,00	0,0
03.08.2021				0,00	0,0
05.08.2021				0,00	0,0
10.08.2021				0,00	0,0
12.08.2021				0,00	0,0

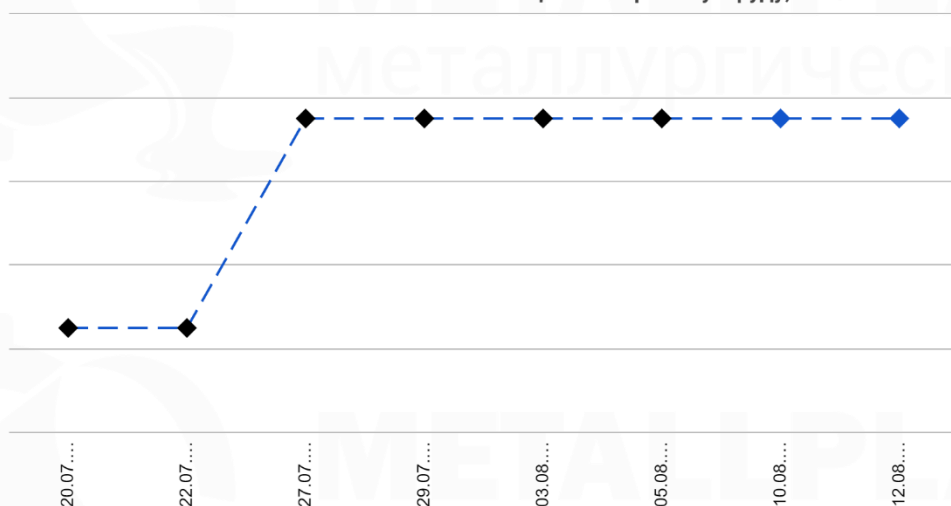
● ХРОМОВАЯ РУДА

Запасы хромовой руды в китайских портах, млн тонн



Запасы хромовых руд в основных китайских портах после трехнедельного снижения выросли до **X,XXX** млн тонн на 2-ой неделе августа.

Цены на хромовую руду, USD/т CIF Китай



Цена на Cr руду (CIF Китай) на 2-ой неделе августа осталась на уровне **XXX,X** USD/т.

Дата (чч.мм.гггг)	Хромовая руда (42% Cr, кусковая) CIF Китай				
	Цена USD/т			Изм. USD/т	Изм. %
	мин	макс	сред		
20.07.2021				0,0	0,0
22.07.2021				0,0	0,0
27.07.2021				+5,0	+1,9
29.07.2021				0,0	0,0
03.08.2021				0,0	0,0
05.08.2021				0,0	0,0
10.08.2021				0,0	0,0
12.08.2021				0,0	0,0