



METALLPLACE.RU
металлургический портал

узнайте больше на сайте и в социальных сетях



ОБЗОР РЫНКА СЫРЬЯ И СТАЛИ

еженедельный аналитический отчет

25 НЕДЕЛЯ 2021 ГОДА

МОСКВА, 2021

СОДЕРЖАНИЕ ОТЧЕТА

● КРАТКАЯ СВОДКА НОВОСТЕЙ ПО МИРОВОМУ РЫНКУ	4
● КРАТКАЯ СВОДКА ЦЕН ПО МИРОВОМУ РЫНКУ	5
● РЫНОК СЫРЬЕВЫХ МАТЕРИАЛОВ	6
● ЖЕЛЕЗОРУДНОЕ СЫРЬЕ.....	6
● УГОЛЬ И КОКС.....	7
● ЛОМ ЧЕРНЫХ МЕТАЛЛОВ.....	8
● ЧУГУН	9
● РЫНОК СТАЛИ	10
● ПОЛУФАБРИКАТЫ	10
● СОРТОВОЙ ПРОКАТ	11
● ПЛОСКИЙ ПРОКАТ	12
● РЫНОК ФЕРРОСПЛАВОВ И РУД	14
● ФЕРРОМАРГАНЕЦ И СИЛИКОМАРГАНЕЦ.....	15
● ФЕРРОСИЛИЦИЙ.....	15
● ФЕРРОХРОМ.....	16
● МАРГАНЦЕВАЯ РУДА.....	17
● ХРОМОВАЯ РУДА	18

Дисклеймер: Информация, представленная на портале metallplace.ru предназначена только для справки и не предназначена для торговых целей или для удовлетворения ваших конкретных требований. Контент включает факты, взгляды и мнения отдельных лиц, а не веб-сайта или его руководства.

Пользователи/посетители должны принимать собственные решения на основе собственных независимых запросов, оценок, суждений и рисков. Портал metallplace.ru не несет ответственность за какие-либо убытки, затраты или действия, возникающие в результате использования распространяемых цен.

Уважаемые пользователи портала!

Сообщаем вам о том, что с **11 января 2021 года** данный аналитический отчет будет доступен только по платной подписке. Заполните [форму](#), чтобы получить специальное предложение.

За подробной информацией Вы можете обращаться на почту info@metallplace.ru, по телефону +7 (495) 730-31-40, а также через мессенджер на сайте.

• КРАТКАЯ СВОДКА НОВОСТЕЙ ПО МИРОВОМУ РЫНКУ

По мнению команды аналитиков портала metallplace.ru следующие события могут повлиять на динамику цен на мировом рынке:

1. Мировой объем производства стали 64 странами, предоставившим отчет в WSA, составил 837,5 млн тонн, это на 14,5% больше, чем 731,4 млн тонн за 5 месяцев 2020 года. В мае мировое производство стали составило 174,4 млн тонн, что на 16,5% больше по сравнению с маем 2020 года.



2. Рост цен на железную руду поддерживается снижением запасов сырья в портах четвертую неделю подряд. При данном раскладе цены останутся на высоком уровне в ближайшую неделю.

3. На рынке хромовой руды царит "бычья" атмосфера. Из-за высоких фрахтовых ставок активно развиваются внутренние рынки. Тем не менее, цена на хромовую руду может вырасти еще в краткосрочной перспективе.

4. С 1 августа Россия вводит временные экспортные пошлины на черные и цветные металлы (минимум 15%). Пошлина будет действовать только для поставок за пределы Евразийского экономического союза.

● КРАТКАЯ СВОДКА ЦЕН ПО МИРОВОМУ РЫНКУ

Продукция	Цена	Изменение н/н
Сырьевые материалы		
Железорудное сырье (62% Fe) <i>Platts</i>		-2,5%
Уголь (коксующийся) <i>CFR Китай</i>		+4,5%
Кокс (металлургический) <i>FOB Китай</i>		+4,9%
Лом (ЗА) <i>CPT Россия</i>		-0,7%
Лом (HMS 1&2) <i>CFR Турция</i>		-0,2%
Чугун (передельный) <i>FOB Россия</i>		-3,2%
Сталь		
Заготовка (130x130 мм, СтЗсп) <i>FOB Россия</i>		-0,4%
Арматура (12-25 мм) <i>FOB Россия</i>		-0,4%
Рулон г/к (3 мм, SAE 1006) <i>FOB Россия</i>		-1,2%
Рулон х/к (0,9 мм, SPCC) <i>FOB Россия</i>		0,0%
Арматура (A1) <i>EXW Россия</i>		+0,8%
Рулон г/к (ГОСТ 19903) <i>EXW Россия</i>		+0,5%
Рулон х/к (ГОСТ 19904-90) <i>EXW Россия</i>		+2,4%
Ферросплавы и руды		
Высокоуглеродистый ферромарганец (76% Mn) <i>DDP Европа</i>		+0,8%
Ферросилиций (75% Si) <i>DDP Европа</i>		-0,9%
Силикомарганец (65% Mn) <i>DDP Европа</i>		-0,4%
Высокоуглеродистый феррохром (60-70% Cr) <i>DDP Европа</i>		+0,9%
Низкоуглеродистый феррохром (0,1 C) <i>DDP Европа</i>		+0,4%
Марганцевая руда (36-39% Mn) <i>CIF Китай</i>		0,0%
Хромовая руда (42% Cr) <i>CIF Китай</i>		+2,7%

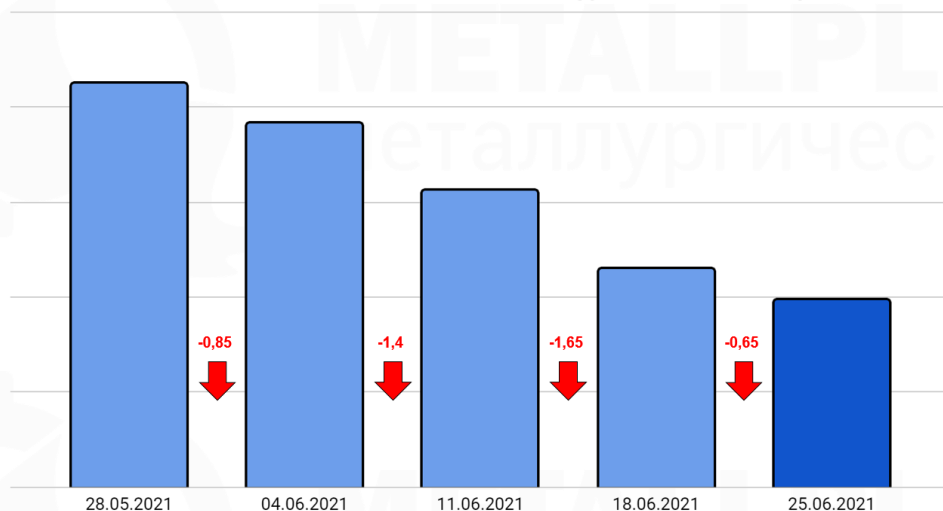
Отсканируйте этот QR-код, чтобы отследить
динамику цен



● РЫНОК СЫРЬЕВЫХ МАТЕРИАЛОВ

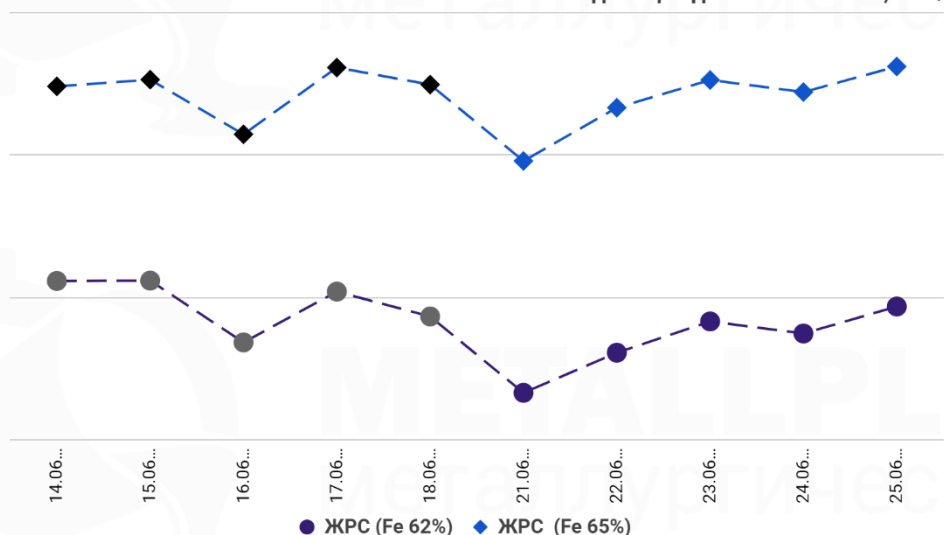
● ЖЕЛЕЗОРУДНОЕ СЫРЬЕ

Запасы железной руды в китайских портах, млн тонн



Запасы железорудного сырья в основных портах Китая снижаются стабильно на протяжении месяца. На 4-ой неделе июня они составили **XXX,XX** млн тонн.

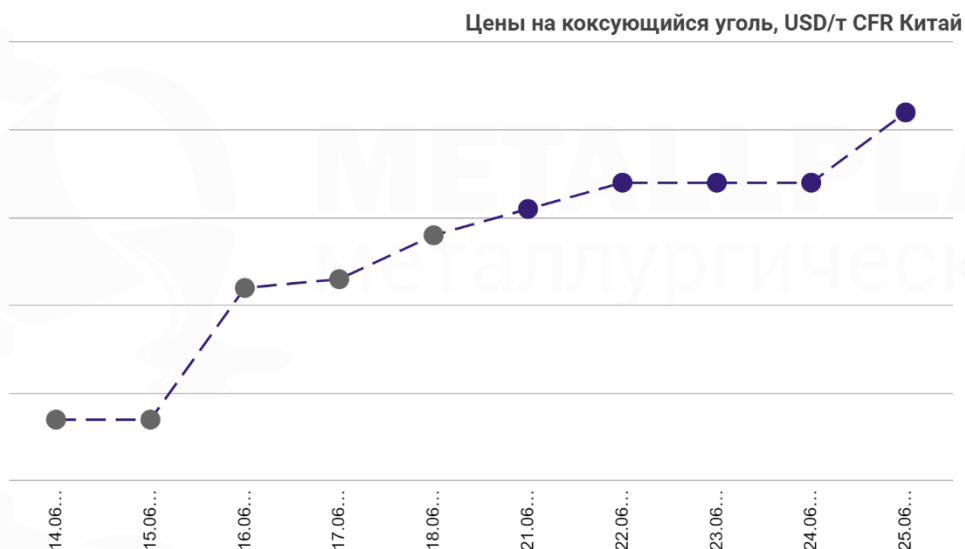
Индекс цен для ЖРС по Platts, USD/т



Цены на железорудное сырье незначительно снизились на 4-ой неделе июня. В среднем за неделю они составили **XXX,X** USD/т и **XXX,X** USD/т (62% и 65% Fe соответственно).

Дата (чч.мм.гггг)	ЖРС (62% Fe)			ЖРС (65% Fe)			62% Fe	65% Fe
	Цена USD/т	Изм. USD/т	Изм %	Цена USD/т	Изм. USD/т	Изм. %	Средняя цена за неделю USD/т	
14.06.2021		+5,30	+2,44		+3,25	+1,32		
15.06.2021		+0,05	+0,02		+0,95	+0,38		
16.06.2021		-8,70	-3,91		-7,70	-3,07		
17.06.2021		+7,15	+3,35		+9,40	+3,87		
18.06.2021		-3,50	-1,59		-2,40	-0,95		
21.06.2021		-10,75	-4,95		-10,75	-4,30		
22.06.2021		+5,65	+2,74		+7,50	+3,14		
23.06.2021		+4,40	+2,07		+3,90	+1,58		
24.06.2021		-1,70	-0,78		-1,70	-0,68		
25.06.2021		+3,80	+1,77		+3,60	+1,45		

• УГОЛЬ И КОКС



Импортная цена на австралийский коксующийся уголь (CFR Китай) почти месяц активно растет. В среднем за 4-ю неделю июня она составила **XXX,X** USD/т.

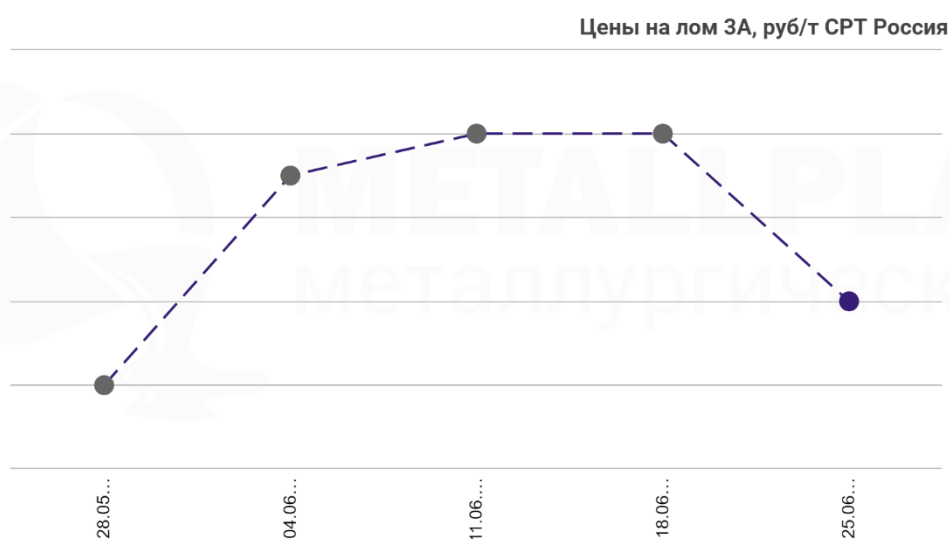
Дата (чч.мм.гггг)	Коксующийся уголь CFR Китай			Средняя цена за неделю USD/т
	Цена USD/т	Изм. USD/т	Изм. %	
14.06.2021		0	0,0	
15.06.2021		0	0,0	
16.06.2021		+7,5	+4,0	
17.06.2021		+0,5	+0,3	
18.06.2021		+2,5	+1,3	
21.06.2021		+1,5	+0,8	
22.06.2021		+1,5	+0,7	
23.06.2021		0	0,0	
24.06.2021		0	0,0	
25.06.2021		+4	+2,0	



Цена на металлургический кокс (FOB Китай) вновь резко выросла до **XXX** USD/т на 4-ой неделе июня.

Дата (чч.мм.гггг)	Металлургический кокс (64% CSR) FOB Китай		
	Цена USD/т	Изм. USD/т	Изм. %
28.05.2021		+16	+3,5
04.06.2021		-5	-1,1
11.06.2021		-1	-0,2
18.06.2021		+6	+1,3
25.06.2021		+23	+4,9

● ЛОМ ЧЕРНЫХ МЕТАЛЛОВ



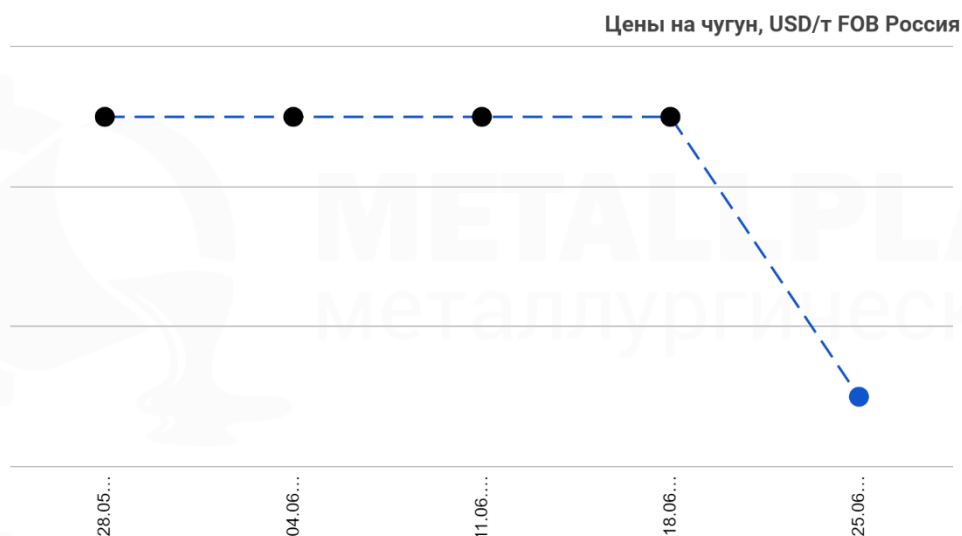
Цена на лом 3А в уральском регионе России (СРТ Россия) после двухнедельной стабильности снизилась до **XXXXX** руб/т на 4-ой неделе июня.

Дата (чч.мм.гггг)	Лом (3А) СРТ Россия				Изм. руб/т	Изм. %
	Цена руб/т					
	мин	макс	сред			
28.05.2021				+400	+1,4	
04.06.2021				+250	+0,8	
11.06.2021				+50	+0,2	
18.06.2021				0	0,0	
25.06.2021				-200	-0,7	

Смешанная динамика продолжается на мировом рынке металлолома 3-ю неделю подряд. На 25-ой неделе у основного импортера лома (Турции) продолжилось снижение цены на сырье.

Страна/ Вид лома	Условия поставки	24 неделя 2021 года					25 неделя 2021 года				
		Цена USD/т			Изм. USD/т	Изм. %	Цена USD/т			Изм. USD/т	Изм. %
		мин	макс	сред			мин	макс	сред		
Турция HMS 1&2(80:20)	CNF Искендерун				-7,5	-1,5				-0,5	-0,1
Европа HMS 1&2(80:20)	FOB Роттердам				0,0	0,0				0,0	0,0
Бангладеш HMS 1&2 (80:20)	CNF Читтагонг				+25,0	+4,9				-10,0	-1,9
Бангладеш шредированный	CNF Читтагонг				+15,0	+2,8				-5,0	-0,9
Бангладеш H2	CNF Читтагонг				0,0	0,0				+25,0	+4,7
Вьетнам HMS 1&2 (80:20)	CNF Хайфон				0,0	0,0				+12,5	+2,5
Вьетнам H2	CNF Хайфон				+2,5	+0,5				+5,0	+1,0
Индия HMS 1&2(80:20)	CNF Нава-Шева				0,0	0,0				-22,5	-4,6
Индия шредированный	CNF Нава-Шева				+12,5	+2,4				-5,0	-0,9
Пакистан шредированный	CNF Касим				+20,0	+3,8				-10,0	-1,9
Тайвань HMS 1&2(80:20)	DAP Тайчжун				0,0	0,0				+17,5	+4,0

● ЧУГУН



Цена на экспортном рынке чугуна (FOB Россия), после стабильности на протяжении месяца, снизилась до XXX USD/т на 4-ой неделе июня.

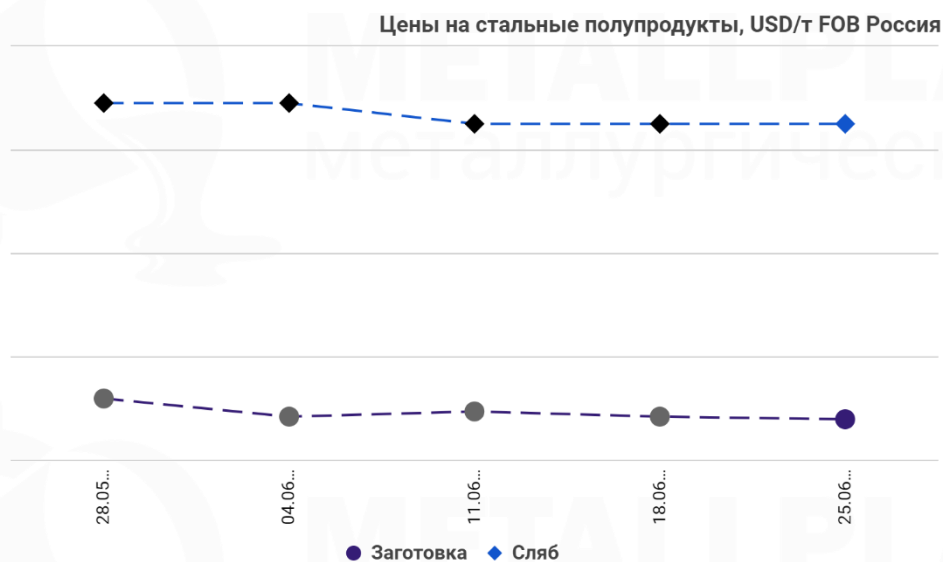
Дата (чч.мм.гггг)	Чугун (передельный) FOB Россия				
	Цена USD/т			Изм. USD/т	Изм. %
	мин	макс	сред		
28.05.2021				-5,0	-0,8
04.06.2021				0,0	0,0
11.06.2021				0,0	0,0
18.06.2021				0,0	0,0
25.06.2021				-20,0	-3,2

На мировом рынке передельного чугуна снижение цен продолжается вторую неделю подряд.

Страна/ Вид чугуна	Условия поставки	24 неделя 2021 года					25 неделя 2021 года				
		Цена USD/т			Изм. USD/т	Изм. %	Цена USD/т			Изм. USD/т	Изм. %
		мин	макс	сред			мин	макс	сред		
Индия чушковый	FOB Восточное побережье				-5,0	-0,9				-10,0	-1,8
Бразилия чушковый	FOB Понта-да- Мадейра				-2,5	-0,4				-7,5	-1,2
Италия чушковый	CNF Маргера				-5,0	-0,8				-15,0	-2,3

●РЫНОК СТАЛИ

● ПОЛУФАБРИКАТЫ



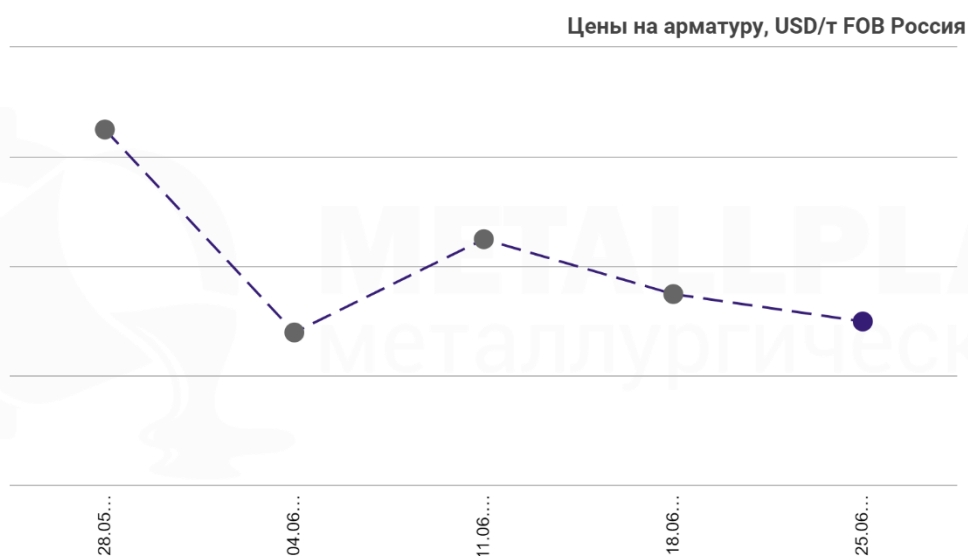
На российском экспортном рынке заготовки (FOB Россия) цена снизилась еще до XXX,Х USD/т на 4-ой неделе июня. Цена для сляба остается на уровне XXX,Х USD/т на протяжении трех недель.

Дата (чч.мм.гггг)	Заготовка (130x130, СтЗсп) FOB Россия					Сляб (низколегированная сталь) FOB Россия				
	Цена USD/т			Изм. USD/т	Изм. %	Цена USD/т			Изм. USD/т	Изм. %
	мин	макс	сред			мин	макс	сред		
28.05.2021				-25,0	-3,6				+40,0	+4,4
04.06.2021				-17,5	-2,7				0,0	0,0
11.06.2021				+5,0	+0,8				-20,0	-2,1
18.06.2021				-5,0	-0,8				0,0	0,0
25.06.2021				-2,5	-0,4				0,0	0,0

На мировом рынке заготовки на 25-ой неделе года для всех основных стран цены стремительно снижались.

Страна/ Вид продукции	Условия поставки	24 неделя 2021 года					25 неделя 2021 года					
		Цена USD/т			Изм. USD/т	Изм. %	Цена USD/т			Изм. USD/т	Изм. %	
		мин	макс	сред			мин	макс	сред			
Китай Заготовка, 150*150	FOB Ричжао				0,0	0,0					-17,5	-2,9
Индия Заготовка, 150*150	FOB Восточное побережье				0,0	0,0					-15,0	-2,4
Индия Заготовка, 95*95	FOB Восточное побережье				+10,0	+1,6					-10,0	-1,6
Иран Заготовка, 130*130	FOB Бендер Аббас				-5,0	-0,7					0,0	0,0
Турция Заготовка, 120*120	CNF Искендерун				-2,5	-0,4					-22,5	-3,2
Филиппины Заготовка, 150*150	CNF Манила				-30,0	-4,9					-12,5	-2,1
Непал Заготовка, 100*100	CNF Раксол				0,0	0,0					-17,5	-2,9

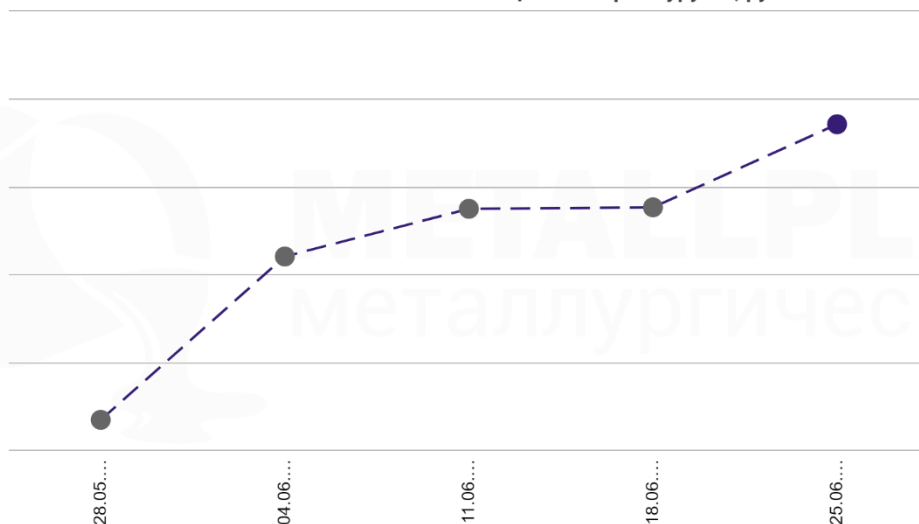
• СОРТОВОЙ ПРОКАТ



Цена на российском экспортном рынке арматуры (FOB Россия) снижается вторую неделю подряд. На 4-ой неделе июня средняя цена составила XXX,X USD/т.

Дата (чч.мм.гггг)	Арматура (12-25 мм) FOB Россия				
	Цена USD/т			Изм. USD/т	Изм. %
	мин	макс	сред		
28.05.2021				-25,0	-3,5
04.06.2021				-18,5	-2,7
11.06.2021				+8,5	+1,3
18.06.2021				-5,0	-0,7
25.06.2021				-2,5	-0,4

Цены на арматуру А1, руб/т EXW Россия

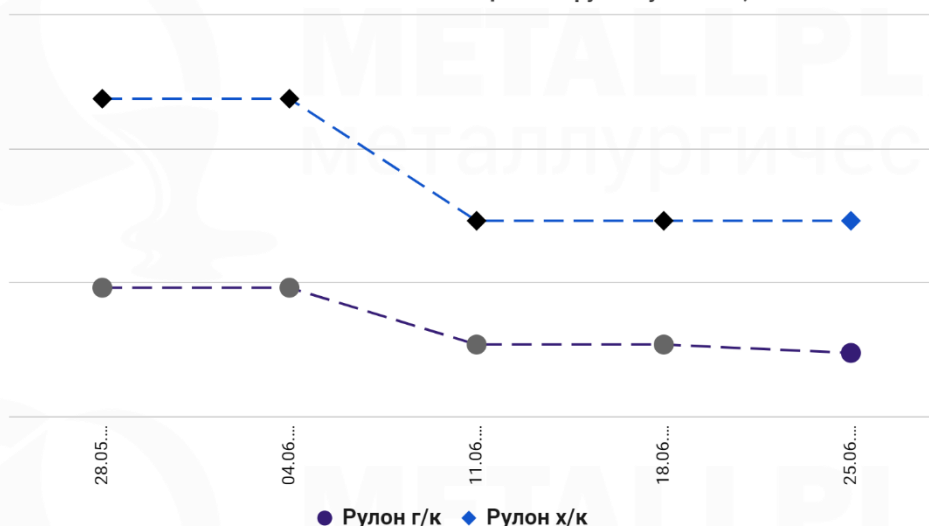


Цена на арматуру А1 на внутреннем рынке (EXW Россия) продолжает расти на протяжении 14-и недель. На 4-ой неделе июня средняя цена составила **XXXXX** руб/т.

Дата (чч.мм.гггг)	Арматура (А1) EXW Россия		
	Цена руб/т	Изм. руб/т	Изм. %
28.05.2021		+78,0	+0,1
04.06.2021		+1667,5	+2,6
11.06.2021		+543,0	+0,8
18.06.2021		+16,5	+0,0
25.06.2021		+528,0	+0,8

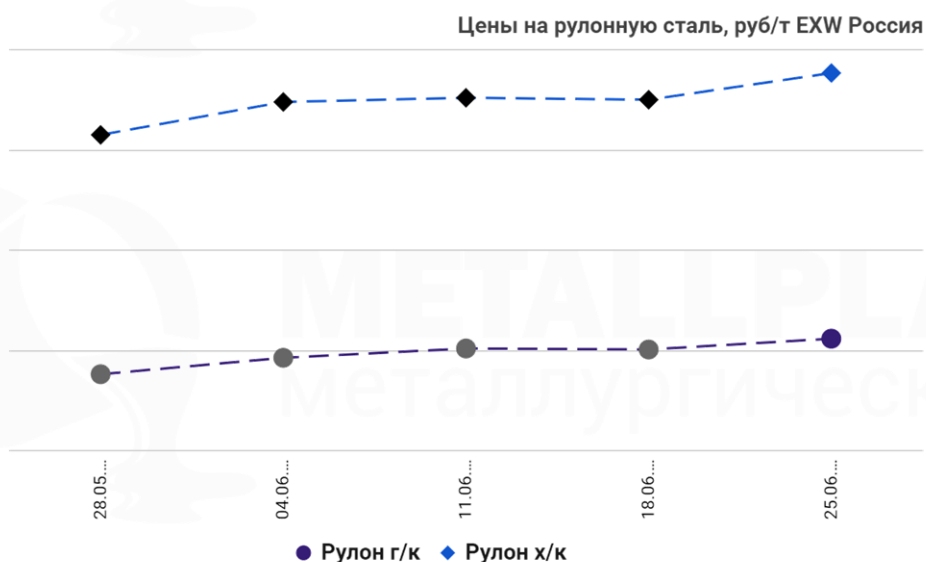
● ПЛОСКИЙ ПРОКАТ

Цены на рулонную сталь, USD/т FOB Россия



Цена на экспортном рынке г/к рулонной стали (FOB Россия) снизилась до **XXX,X** USD/т на 4-ой неделе июня. Для х/к рулонной стали цена остается на уровне **XXXX,X** USD/т на протяжении трех недель.

Дата (чч.мм.гггг)	Рулон г/к (3 мм, SAE 1006) FOB Россия					Рулон х/к (0,9 мм, SPCC) FOB Россия				
	Цена USD/т			Изм. USD/т	Изм. %	Цена USD/т			Изм. USD/т	Изм. %
	мин	макс	сред			мин	макс	сред		
28.05.2021				+27,5	+2,6				+210,0	+18,0
04.06.2021				0,0	0,0				0,0	0,0
11.06.2021				-85,0	-7,8				-182,5	-13,3
18.06.2021				0,0	0,0				0,0	0,0
25.06.2021				-12,5	-1,2				0,0	0,0



Цены на внутреннем рынке г/к и х/к рулонной стали (EXW Россия) после кратковременного снижения вновь выросли на 4-ой неделе июня до **XXXXXX** руб/т и **XXXXXX** руб/т соответственно.

Дата (чч.мм.гггг)	Рулон г/к (ГОСТ 19903) EXW Россия			Рулон х/к (ГОСТ 19904-90) EXW Россия		
	Цена руб/т	Изм. руб/т	Изм. %	Цена руб/т	Изм. руб/т	Изм. %
28.05.2021		+2114,5	+2,7		+195,5	+0,2
04.06.2021		+1537,0	+1,9		+3186,5	+3,0
11.06.2021		+929,0	+1,1		+412,0	+0,4
18.06.2021		-126,0	-0,1		-192,0	-0,2
25.06.2021		+437,0	+0,5		+2632,5	+2,4

На мировом рынке г/к и х/к рулонной стали на 25-ой неделе года наблюдалась неоднозначная динамика, т.к. покупатели и продавцы приняли выжидательную позицию.

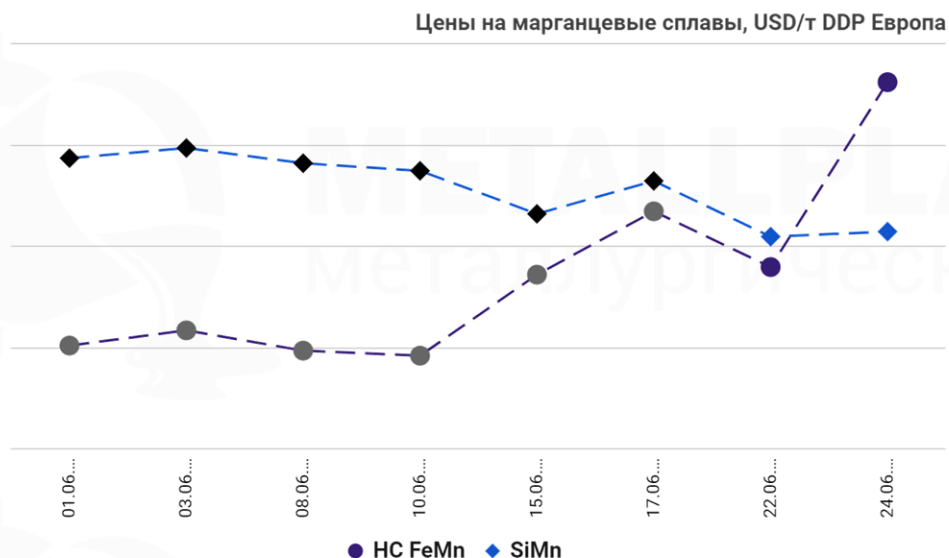
Страна/ Вид продукции	Условия поставки	24 неделя 2021 года					25 неделя 2021 года				
		Цена USD/т			Изм. USD/т	Изм. %	Цена USD/т			Изм. USD/т	Изм. %
		мин	макс	сред			мин	макс	сред		
ОАЭ Рулон г/к, 2 мм	CNF Абу-Даби				0,0	0,0				+17,5	+1,8
Турция Рулон г/к, 1,5-3 мм	CNF Искендерун				-10,0	-1,0				-15,0	-1,4
Европа Рулон г/к, 3-4 мм	CNF Западная Европа				0,0	0,0				-20,0	-1,9
Индия Рулон г/к, 2-12 мм	CNF Западное побережье				0,0	0,0				+25,0	+2,4
Вьетнам Рулон г/к, 2-20 мм	CNF Хошимин				-10,0	-1,0				-15,0	-1,5
Бангладеш Рулон г/к, 2 мм	CNF Читтагонг				0,0	0,0				0,0	0,0
Китай Рулон г/к, 3-12 мм	FOB Ричжао				0,0	0,0				-2,5	-0,3
Южная Корея Рулон г/к, 1,6-2,5 мм	FOB Сеул				0,0	0,0				+50,0	+4,7
Япония Рулон г/к, 2 мм	FOB Токио				0,0	0,0				+50,0	+4,7
Китай Рулон х/к, 0,9 мм	FOB Ричжао				+45,0	+4,7				0,0	0,0
Индия Рулон х/к, 0,9 мм	CNF Восточное побережье				-10,0	-0,7				0,0	0,0

● РЫНОК ФЕРРОСПЛАВОВ И РУД

Сводная таблица:

Продукция	Ед. измерения	17.06.2021	24.06.2021	Изменение	
				Абсолютное	%
Ферросплавы (DDP Европа)					
HC FeMn 76% Mn	USD/т	1727,0		+25,5	+1,5
FeSi 75% Si	USD/т	2030,0		-3,0	-0,1
SiMn 65% Mn	USD/т	1733,0		-10,0	-0,6
HC FeCr 60-70% Cr	USDc/фунт Cr	134,0		+2,5	+1,9
LC FeCr 0,1% C	USDc/фунт Cr	225,0		0,0	0,0
Руда (CIF Китай)					
Mn руда 36-39% Mn	USD/1% Mn в смт	4,78		0,00	0,0
Cr руда 42% Cr	USD/т	235,0		+12,5	+5,3

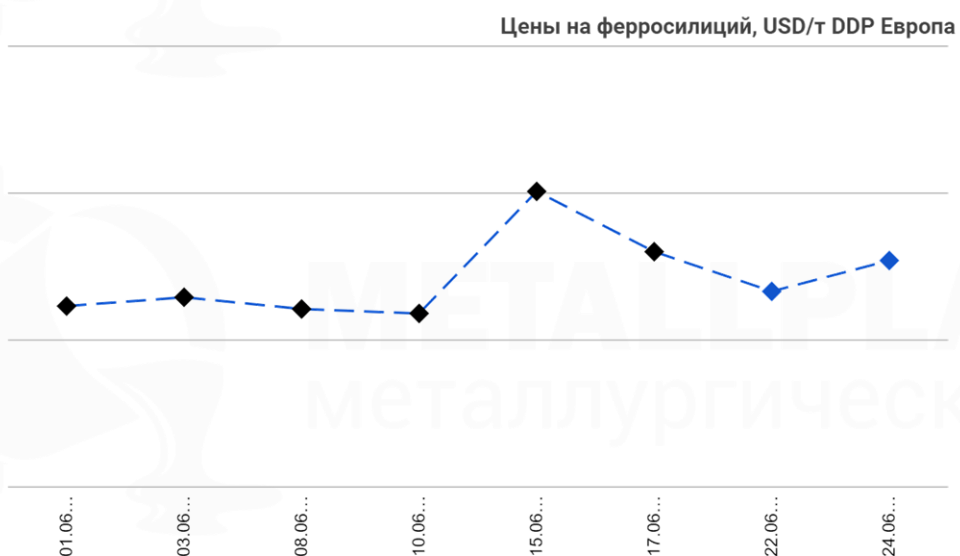
● **ФЕРРОМАРГАНЕЦ И СИЛИКОМАРГАНЕЦ**



Цена на HC FeMn (DDP Европа) резко выросла до **XXXX,X** USD/т на 4-ой неделе июня. Цена на SiMn вновь снизилась, составив **XXXX,X** USD/т.

Дата (чч.мм.гггг)	ВУ ферромарганец (76% Mn) DDP Европа					Силикомарганец (65% Mn) DDP Европа				
	Цена USD/т			Изм. USD/т	Изм. %	Цена USD/т			Изм. USD/т	Изм. %
	мин	макс	сред			мин	макс	сред		
01.06.2021				+18,0	+1,1				+24,5	+1,4
03.06.2021				+3,0	+0,2				+2,0	+0,1
08.06.2021				-4,0	-0,2				-3,0	-0,2
10.06.2021				-1,0	-0,1				-1,5	-0,1
15.06.2021				+16,0	+0,9				-8,5	-0,5
17.06.2021				+12,5	+0,7				+6,5	+0,4
22.06.2021				-11,0	-0,6				-11,0	-0,6
24.06.2021				+36,5	+2,1				+1,0	+0,1

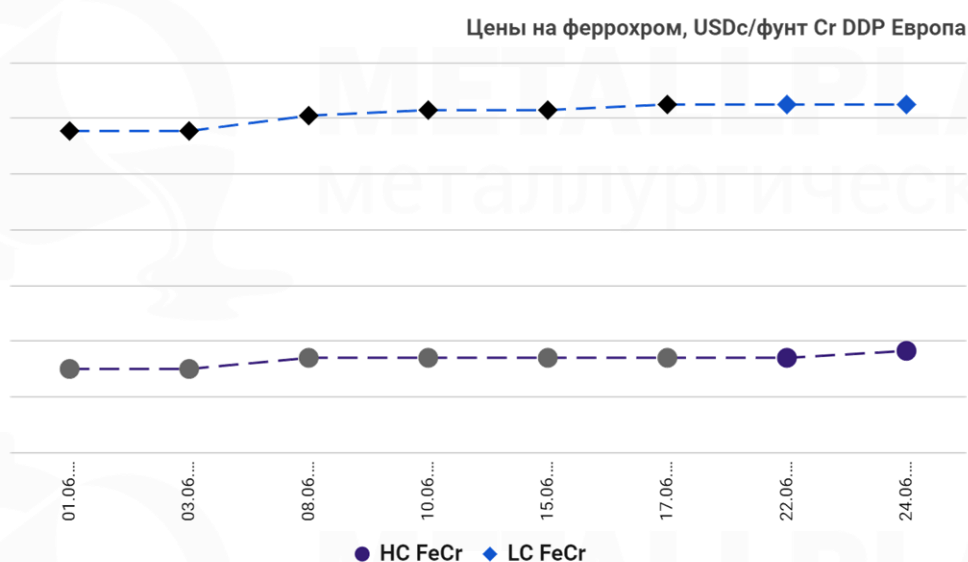
● **ФЕРРОСИЛИЦИЙ**



Цена на FeSi (DDP Европа) также была ниже, чем в конце 24-ой недели, составив **XXXX,X** USD/т в конце 4-ой недели июня.

Дата (чч.мм.гггг)	Ферросилиций (75% Si) DDP Европа				
	Цена USD/т			Изм. USD/т	Изм. %
	мин	макс	сред		
01.06.2021				+85,0	+4,4
03.06.2021				+3,0	+0,1
08.06.2021				-4,0	-0,2
10.06.2021				-1,5	-0,1
15.06.2021				+41,5	+2,1
17.06.2021				-20,5	-1,0
22.06.2021				-13,5	-0,7
24.06.2021				+10,5	+0,5

● ФЕРРОХРОМ

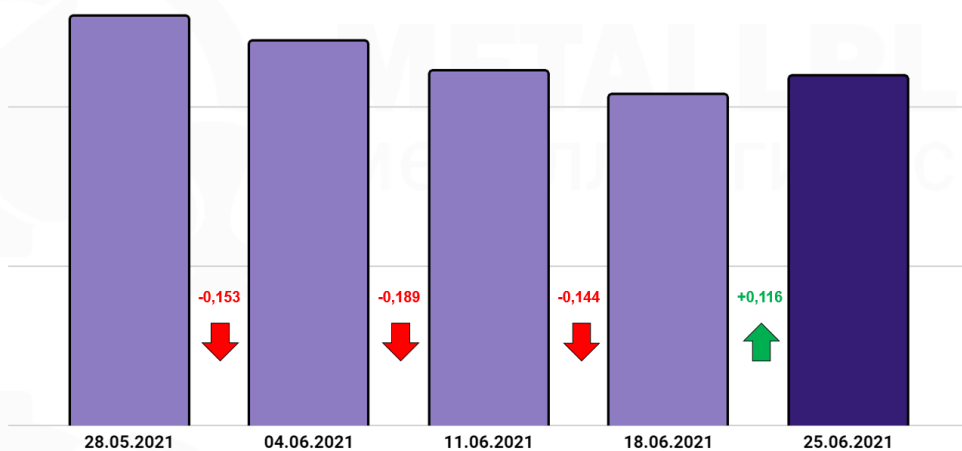


Цена на HC FeCr (DDP Европа) выросла до **XXX,X** USDc/фунт Cr на 4-ой неделе июня. Цена на LC FeCr остается стабильной на уровне **XXX,X** USDc/фунт Cr.

Дата (чч.мм.гггг)	ВУ феррохром (60-70% Cr) DDP Европа					НУ феррохром (0,1% C) DDP Европа				
	Цена USDc/фунт Cr			Изм. USDc/фунт Cr	Изм. %	Цена USDc/фунт Cr			Изм. USDc/фунт Cr	Изм. %
	мин	макс	сред			мин	макс	сред		
01.06.2021				0,0	0,0				0,0	0,0
03.06.2021				0,0	0,0				0,0	0,0
08.06.2021				+4,0	+3,1				+5,5	+2,6
10.06.2021				0,0	0,0				+2,0	+0,9
15.06.2021				0,0	0,0				0,0	0,0
17.06.2021				0,0	0,0				+2,0	+0,9
22.06.2021				0,0	0,0				0,0	0,0
24.06.2021				+2,5	+1,9				0,0	0,0

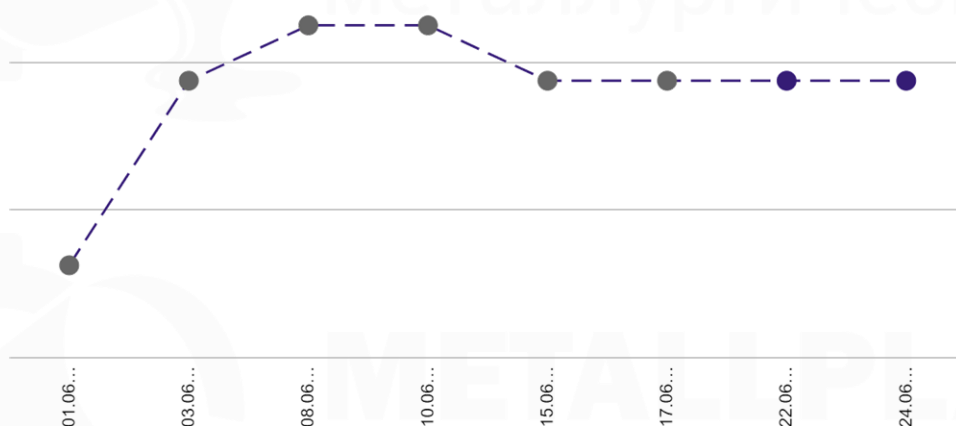
● **МАРГАНЦЕВАЯ РУДА**

Запасы марганцевой руды в китайских портах, млн тонн



Запасы марганцевых руд в основных портах Китая после трехнедельного снижения выросли до **X,XXX** млн тонн на 4-ой неделе июня.

Цены на марганцевую руду, USD/1% Mn в снт CIF Китай

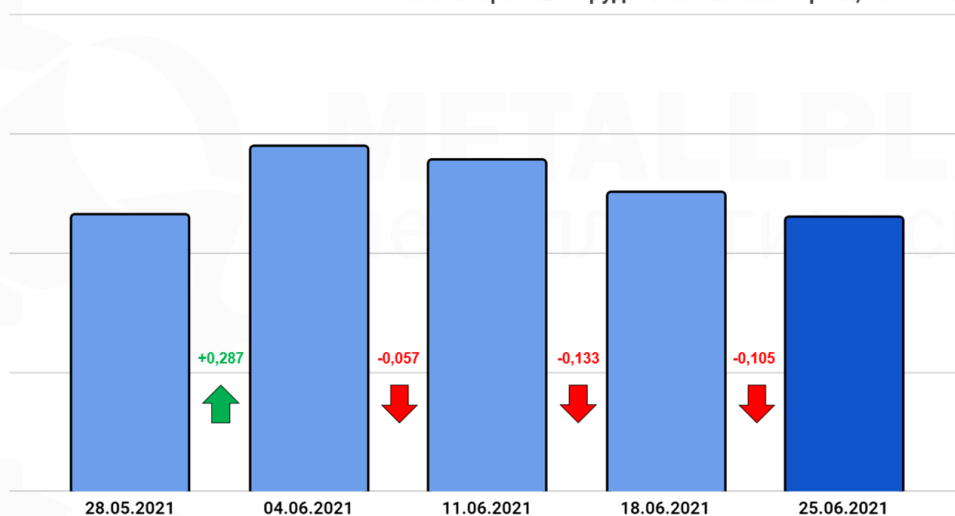


Цена на Mn руду (CIF Китай) осталась на уровне **X,XX** USD/1% Mn в снт на 4-ой неделе июня.

Дата (чч.мм.гггг)	Марганцевая руда (36-38% Mn, кусковая) CIF Китай				
	Цена USD/1% Mn в снт			Изм. USD/снт	Изм. %
	мин	макс	сред		
01.06.2021				0,00	0,0
03.06.2021				+0,25	+5,5
08.06.2021				+0,07	+1,6
10.06.2021				0,00	0,0
15.06.2021				-0,07	-1,5
17.06.2021				0,00	0,0
22.06.2021				0,00	0,0
24.06.2021				0,00	0,0

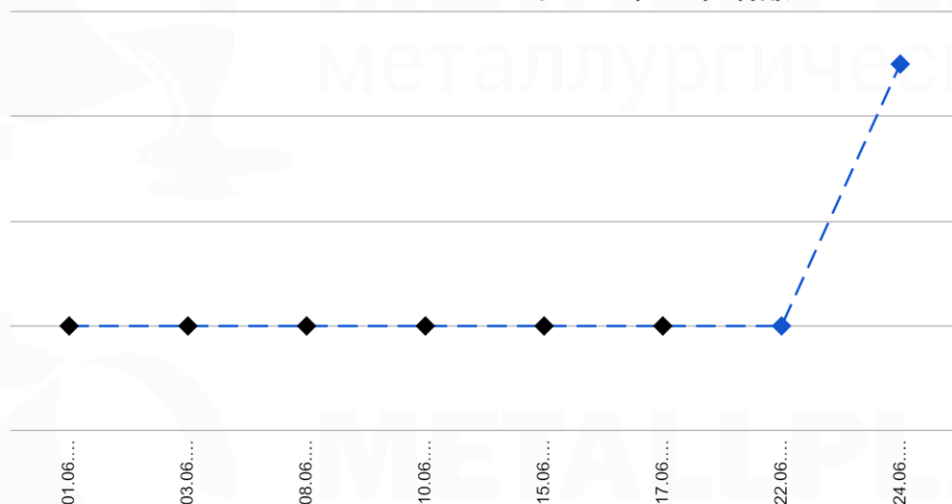
● ХРОМОВАЯ РУДА

Запасы хромовой руды в китайских портах, млн тонн



Запасы хромовых руд в основных китайских портах снижаются на протяжении трех недель, составив **X,XX** млн тонн на 4-ой неделе июня.

Цены на хромовую руду, USD/т CIF Китай



Цена на Cr руду (CIF Китай) резко выросла до **XXX,X** USD/т в конце 4-ой недели июня.

Дата (чч.мм.гггг)	Хромовая руда (42% Cr, кусковая) CIF Китай				
	Цена USD/т			Изм. USD/т	Изм. %
	мин	макс	сред		
01.06.2021				0,0	0,0
03.06.2021				0,0	0,0
08.06.2021				0,0	0,0
10.06.2021				0,0	0,0
15.06.2021				0,0	0,0
17.06.2021				0,0	0,0
22.06.2021				0,0	0,0
24.06.2021				+12,5	+5,3