



**METALLPLACE.RU**  
металлургический портал

узнайте больше на сайте и в социальных сетях



# ОБЗОР РЫНКА СЫРЬЯ И СТАЛИ

еженедельный аналитический отчет

---

## 24 НЕДЕЛЯ 2021 ГОДА

МОСКВА, 2021

## СОДЕРЖАНИЕ ОТЧЕТА

● КРАТКАЯ СВОДКА НОВОСТЕЙ ПО МИРОВОМУ РЫНКУ .....	4
● КРАТКАЯ СВОДКА ЦЕН ПО МИРОВОМУ РЫНКУ .....	5
● РЫНОК СЫРЬЕВЫХ МАТЕРИАЛОВ .....	6
● ЖЕЛЕЗОРУДНОЕ СЫРЬЕ.....	6
● УГОЛЬ И КОКС.....	7
● ЛОМ ЧЕРНЫХ МЕТАЛЛОВ.....	8
● ЧУГУН .....	9
● РЫНОК СТАЛИ .....	10
● ПОЛУФАБРИКАТЫ .....	10
● СОРТОВОЙ ПРОКАТ .....	11
● ПЛОСКИЙ ПРОКАТ .....	12
● РЫНОК ФЕРРОСПЛАВОВ И РУД .....	14
● ФЕРРОМАРГАНЕЦ И СИЛИКОМАРГАНЕЦ.....	15
● ФЕРРОСИЛИЦИЙ.....	15
● ФЕРРОХРОМ.....	16
● МАРГАНЦЕВАЯ РУДА.....	17
● ХРОМОВАЯ РУДА .....	18

**Дисклеймер:** Информация, представленная на портале [metallplace.ru](https://metallplace.ru) предназначена только для справки и не предназначена для торговых целей или для удовлетворения ваших конкретных требований. Контент включает факты, взгляды и мнения отдельных лиц, а не веб-сайта или его руководства.

Пользователи/посетители должны принимать собственные решения на основе собственных независимых запросов, оценок, суждений и рисков. Портал [metallplace.ru](https://metallplace.ru) не несет ответственность за какие-либо убытки, затраты или действия, возникающие в результате использования распространяемых цен.

## Уважаемые пользователи портала!

Сообщаем вам о том, что с **11 января 2021 года** полная версия данного аналитического отчета доступна только по платной подписке. Заполните [форму](#), чтобы получить специальное предложение.

За подробной информацией Вы можете обращаться на почту [info@metallplace.ru](mailto:info@metallplace.ru), по телефону +7 (495) 730-31-40, а также через мессенджер на сайте.

## ● КРАТКАЯ СВОДКА НОВОСТЕЙ ПО МИРОВОМУ РЫНКУ

**По мнению команды аналитиков портала metallplace.ru следующие события могут повлиять на динамику цен на мировом рынке:**

1. Спрос на железную руду в Китае будет снижаться по мере ослабления действия стимулирующих экономику мер. Это может способствовать снижению цен на железорудное сырье. Кроме того, Бразилия (второй по величине поставщик ЖРС для Китая) наращивает объемы добычи руды.

2. Экспортные цены на австралийский коксующийся уголь будут постепенно находить поддержку, поскольку растущий спрос со стороны Японии, Южной Кореи и Индии приведет к поглощению избыточного предложения после запрета Китая на импорт австралийских углей с середины октября прошлого года. Таким образом, рост цен на рынке угля, вероятно, продолжится.

3. Мнения участников рынка марганцевой руды разделились. Одни считают, что цены останутся стабильными и устойчивыми в ближайшем будущем. Другие же ожидают снижение спроса и, соответственно, снижение цен.

4. Европейская комиссия (ЕК) продлила свои защитные меры в отношении стали еще на три года, а не на ожидаемый годичный период. Предложение включает увеличение объемов квот на 3%, а не на 5%. Предлагаемое продление вступит в силу с 1 июля 2021 года.

5. На фоне сокращения предложения угля в Китае из-за запрета на австралийский уголь несколько стран-производителей энергетического угля, такие как Индонезия и Южная Африка, используют любую возможность, чтобы заполнить торговый пробел. И Россия, похоже, не менее заинтересована в этом. На этом фоне могут вырасти цены на уголь на внутреннем рынке.

## ● КРАТКАЯ СВОДКА ЦЕН ПО МИРОВОМУ РЫНКУ

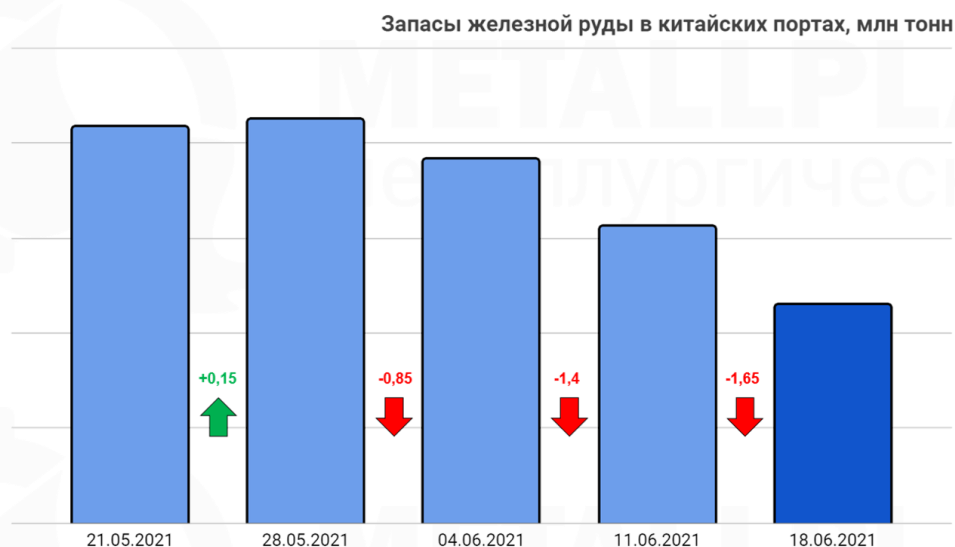
Продукция	Цена	Изменение н/н
<b>Сырьевые материалы</b>		
Железорудное сырье (62% Fe) <i>Platts</i>		+3,4%
Уголь (коксующийся) <i>CFR Китай</i>		+3,7%
Кокс (металлургический) <i>FOB Китай</i>		-0,2%
Лом (ЗА) <i>CPT Россия</i>		0,0%
Лом (HMS 1&2) <i>CFR Турция</i>		-1,5%
Чугун (передельный) <i>FOB Россия</i>		0,0%
<b>Сталь</b>		
Заготовка (130x130 мм, СтЗсп) <i>FOB Россия</i>		-0,8%
Арматура (12-25 мм) <i>FOB Россия</i>		-0,7%
Рулон г/к (3 мм, SAE 1006) <i>FOB Россия</i>		0,0%
Рулон х/к (0,9 мм, SPCC) <i>FOB Россия</i>		0,0%
Арматура (A1) <i>EXW Россия</i>		+0,02%
Рулон г/к (ГОСТ 19903) <i>EXW Россия</i>		-0,1%
Рулон х/к (ГОСТ 19904-90) <i>EXW Россия</i>		-0,2%
<b>Ферросплавы и руды</b>		
Высокоуглеродистый ферромарганец (76% Mn) <i>DDP Европа</i>		+1,3%
Ферросилиций (75% Si) <i>DDP Европа</i>		+1,5%
Силикомарганец (65% Mn) <i>DDP Европа</i>		-0,3%
Высокоуглеродистый феррохром (60-70% Cr) <i>DDP Европа</i>		0,0%
Низкоуглеродистый феррохром (0,1 C) <i>DDP Европа</i>		+0,9%
Марганцевая руда (36-39% Mn) <i>CIF Китай</i>		-1,5%
Хромовая руда (42% Cr) <i>CIF Китай</i>		0,0%

Отсканируйте этот QR-код, чтобы отследить динамику цен

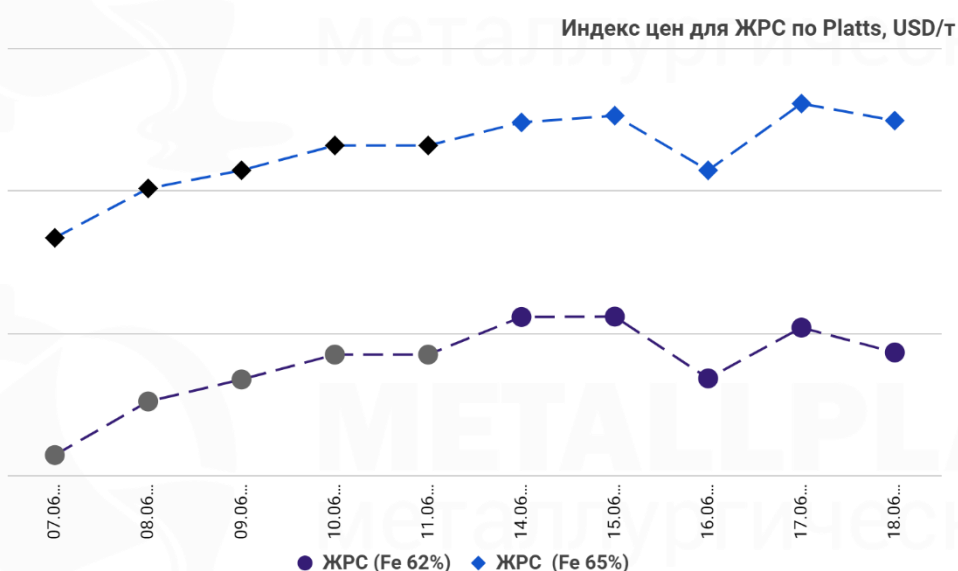


## ● РЫНОК СЫРЬЕВЫХ МАТЕРИАЛОВ

### ● ЖЕЛЕЗОРУДНОЕ СЫРЬЕ



Запасы железорудного сырья в основных портах Китая снижаются третью неделю подряд. На 3-ей неделе июня они составили **XXX,X** млн тонн.

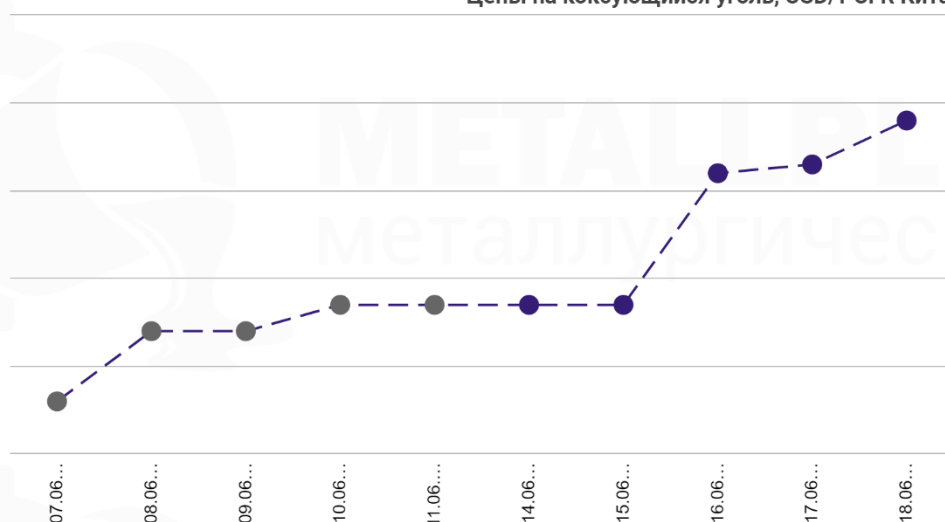


Цены на железорудное сырье продолжили активно расти на 3-ей неделе июня. В среднем за неделю они составили **XXX,X** USD/т и **XXX,X** USD/т (62% и 65% Fe соответственно).

Дата (чч.мм.гггг)	ЖРС (62% Fe)			ЖРС (65% Fe)			62% Fe	65% Fe
	Цена USD/т	Изм. USD/т	Изм %	Цена USD/т	Изм. USD/т	Изм. %	Средняя цена за неделю USD/т	
07.06.2021		-5,50	-2,64		-5,40	-2,26		
08.06.2021		+7,55	+3,72		+6,95	+2,98		
09.06.2021		+3,10	+1,47		+2,55	+1,06		
10.06.2021		+3,50	+1,64		+3,50	+1,44		
11.06.2021		0,00	0,00		0,00	0,00		
14.06.2021		+5,30	+2,44		+3,25	+1,32		
15.06.2021		+0,05	+0,02		+0,95	+0,38		
16.06.2021		-8,70	-3,91		-7,70	-3,07		
17.06.2021		+7,15	+3,35		+9,40	+3,87		
18.06.2021		-3,50	-1,59		-2,40	-0,95		

• УГОЛЬ И КОКС

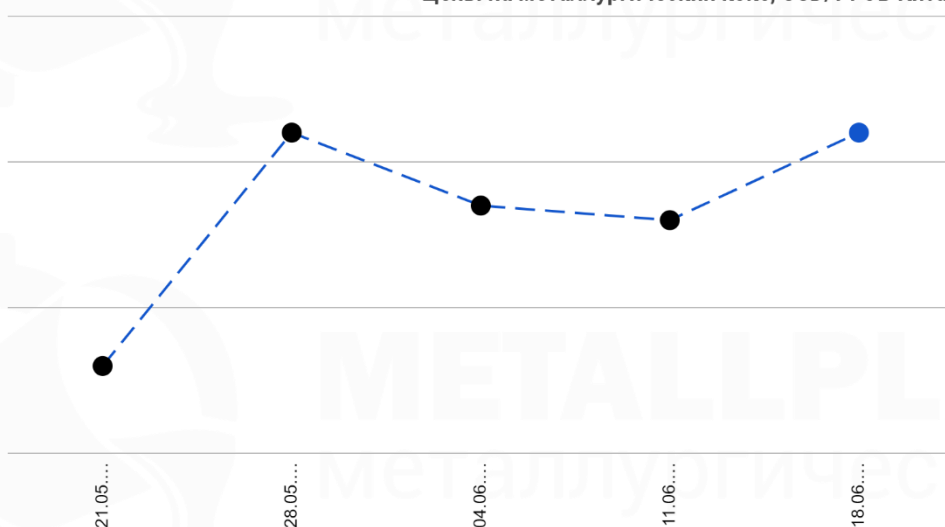
Цены на коксующийся уголь, USD/т CFR Китай



Импортная цена на австралийский коксующийся уголь (CFR Китай) продолжает стремительно расти. В среднем за 3-ю неделю июня она составила **XXX,X** USD/т.

Дата (чч.мм.гггг)	Коксующийся уголь CFR Китай			Средняя цена за неделю USD/т
	Цена USD/т	Изм. USD/т	Изм. %	
07.06.2021		+5	+2,8	
08.06.2021		+4	+2,2	
09.06.2021		0	0,0	
10.06.2021		+1,5	+0,8	
11.06.2021		0	0,0	
14.06.2021		0	0,0	
15.06.2021		0	0,0	
16.06.2021		+7,5	+4,0	
17.06.2021		+0,5	+0,3	
18.06.2021		+2,5	+1,3	

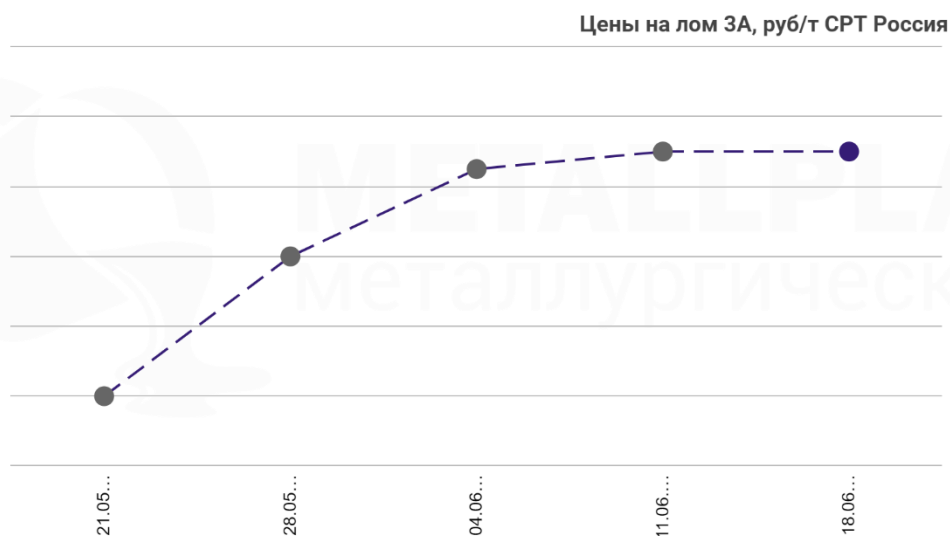
Цены на металлургический кокс, USD/т FOB Китай



Цена на металлургический кокс (FOB Китай) после двухнедельного снижения выросла, составив **XXX** USD/т на 3-ей неделе июня.

Дата (чч.мм.гггг)	Металлургический кокс (64% CSR) FOB Китай		
	Цена USD/т	Изм. USD/т	Изм. %
21.05.2021		+7	+1,6
28.05.2021		+16	+3,5
04.06.2021		-5	-1,1
11.06.2021		-1	-0,2
18.06.2021		+6	+1,3

● ЛОМ ЧЕРНЫХ МЕТАЛЛОВ



Цена на лом 3А в уральском регионе России (СРТ Россия) осталась на уровне **XXXXX** руб/т на 3-ей неделе июня.

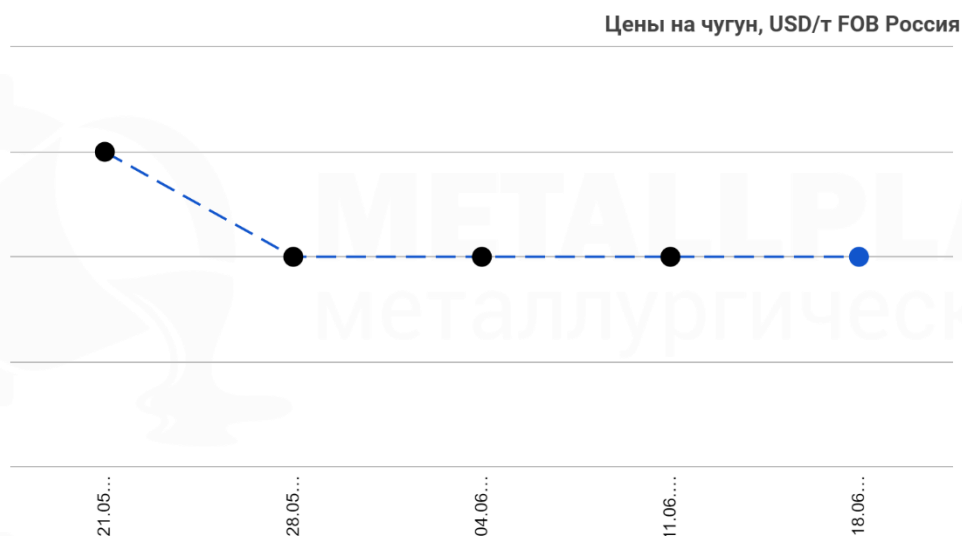
Дата (чч.мм.гггг)	Лом (3А) СРТ Россия				Изм. руб/т	Изм. %	
	Цена руб/т			Изм. руб/т			Изм. %
	мин	макс	сред				
21.05.2021				+500	+1,7		
28.05.2021				+400	+1,4		
04.06.2021				+250	+0,8		
11.06.2021				+50	+0,2		
18.06.2021				0	0,0		



Смешанная динамика продолжалась на мировом рынке лома на 24-ой неделе года. У основного импортера лома Турции началось снижение цены на американский лом.

Страна/ Вид лома	Условия поставки	23 неделя 2021 года					24 неделя 2021 года				
		Цена USD/т			Изм. USD/т	Изм. %	Цена USD/т			Изм. USD/т	Изм. %
		мин	макс	сред			мин	макс	сред		
Турция HMS 1&2(80:20)	CNF Искендерун				+2,5	+0,5				-7,5	-1,5
Европа HMS 1&2(80:20)	FOB Роттердам				-11,0	-2,3				0,0	0,0
Бангладеш HMS 1&2 (80:20)	CNF Читтагонг				+10,0	+2,0				+25,0	+4,9
Бангладеш шредированный	CNF Читтагонг				+7,5	+1,4				+15,0	+2,8
Бангладеш H2	CNF Читтагонг				0,0	0,0				0,0	0,0
Вьетнам HMS 1&2 (80:20)	CNF Хайфон				0,0	0,0				0,0	0,0
Вьетнам H2	CNF Хайфон				0,0	0,0				+2,5	+0,5
Индия HMS 1&2(80:20)	CNF Нава-Шева				+10,0	+2,1				0,0	0,0
Индия шредированный	CNF Нава-Шева				+9,0	+1,7				+12,5	+2,4
Пакистан шредированный	CNF Касим				+7,0	+1,4				+20,0	+3,8
Тайвань HMS 1&2(80:20)	DAP Тайчжун				-17,5	-3,8				0,0	0,0

● ЧУГУН



Цена на экспортном рынке чугуна (FOB Россия) держится четвертую неделю подряд на отметке XXX USD/т.

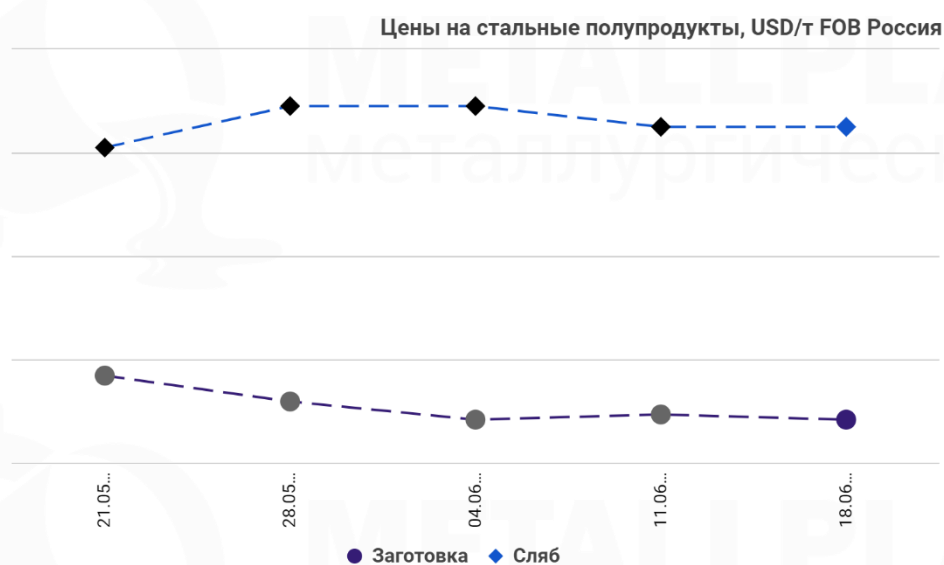
Дата (чч.мм.гггг)	Чугун (передельный) FOB Россия				
	Цена USD/т			Изм. USD/т	Изм. %
	мин	макс	сред		
21.05.2021				+40,0	+6,7
28.05.2021				-5,0	-0,8
04.06.2021				0,0	0,0
11.06.2021				0,0	0,0
18.06.2021				0,0	0,0

На мировом рынке передельного чугуна произошло снижение во всех основных странах.

Страна/ Вид чугуна	Условия поставки	23 неделя 2021 года					24 неделя 2021 года				
		Цена USD/т			Изм. USD/т	Изм. %	Цена USD/т			Изм. USD/т	Изм. %
		мин	макс	сред			мин	макс	сред		
Индия чушковый	FOB Восточное побережье				-5,0	-0,9				-5,0	-0,9
Бразилия чушковый	FOB Понта-да- Мадейра				0,0	0,0				-2,5	-0,4
Италия чушковый	CNF Маргера				0,0	0,0				-5,0	-0,8

## ●РЫНОК СТАЛИ

### ● ПОЛУФАБРИКАТЫ



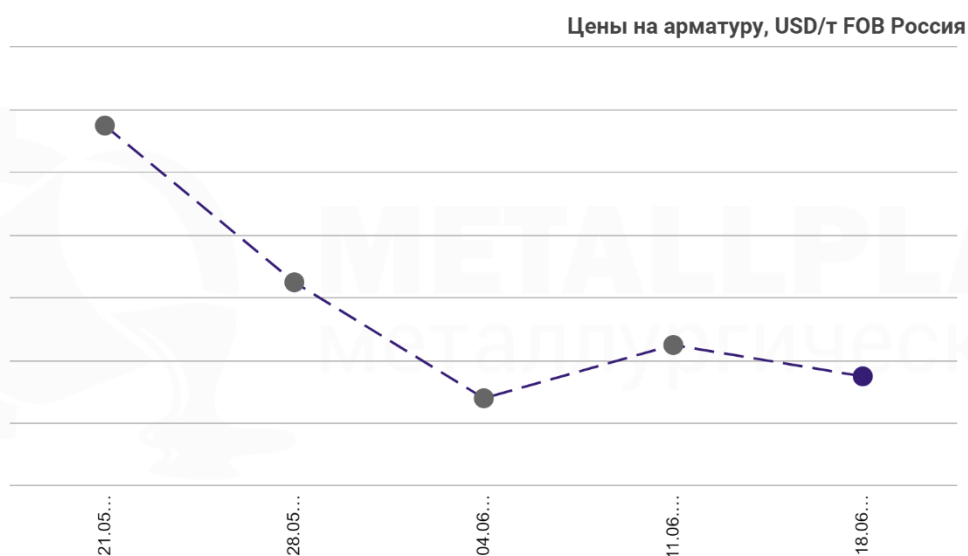
На российском экспортном рынке заготовки (FOB Россия) цена снизилась до **XXX,X** USD/т после повышения на прошлой неделе. Цена для сляба осталась на уровне **XXX,X** USD/т на 3-ей неделе июня.

Дата (чч.мм.гггг)	Заготовка (130x130, СтЗсп) FOB Россия					Сляб (низколегированная сталь) FOB Россия				
	Цена USD/т			Изм. USD/т	Изм. %	Цена USD/т			Изм. USD/т	Изм. %
	мин	макс	сред			мин	макс	сред		
21.05.2021				-20,0	-2,8				0,0	0,0
28.05.2021				-25,0	-3,6				+40,0	+4,4
04.06.2021				-17,5	-2,7				0,0	0,0
11.06.2021				+5,0	+0,8				-20,0	-2,1
18.06.2021				-5,0	-0,8				0,0	0,0

На мировом рынке заготовки на 24-ой неделе цены преимущественно снижались для всех основных стран.

Страна/ Вид продукции	Условия поставки	23 неделя 2021 года					24 неделя 2021 года				
		Цена USD/т			Изм. USD/т	Изм. %	Цена USD/т			Изм. USD/т	Изм. %
		мин	макс	сред			мин	макс	сред		
<b>Китай</b> Заготовка, 150*150	<b>FOB</b> Ричжао				+7,5	+1,2				0,0	0,0
<b>Индия</b> Заготовка, 150*150	<b>FOB</b> Восточное побережье				+10,0	+1,6				0,0	0,0
<b>Индия</b> Заготовка, 95*95	<b>FOB</b> Восточное побережье				-10,0	-1,6				+10,0	+1,6
<b>Иран</b> Заготовка, 130*130	<b>FOB</b> Бендер Аббас				+5,0	+0,8				-5,0	-0,7
<b>Турция</b> Заготовка, 120*120	<b>CNF</b> Искендерун				+22,5	+3,3				-2,5	-0,4
<b>Филиппины</b> Заготовка, 150*150	<b>CNF</b> Манила				-5,0	-0,8				-30,0	-4,9
<b>Непал</b> Заготовка, 100*100	<b>CNF</b> Раксол				+7,5	+1,2				0,0	0,0

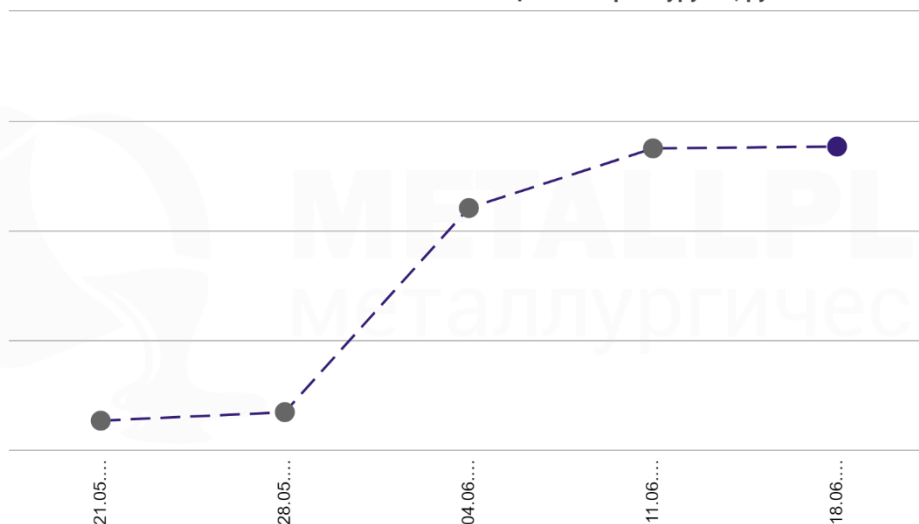
• СОРТОВОЙ ПРОКАТ



Цена на российском экспортном рынке арматуры (FOB Россия) снизилась до XXX,X USD/т на 3-ей неделе июня.

Дата (чч.мм.гггг)	Арматура (12-25 мм) FOB Россия				
	Цена USD/т			Изм. USD/т	Изм. %
	мин	макс	сред		
21.05.2021				-22,5	-3,1
28.05.2021				-25,0	-3,5
04.06.2021				-18,5	-2,7
11.06.2021				+8,5	+1,3
18.06.2021				-5,0	-0,7

Цены на арматуру А1, руб/т EXW Россия

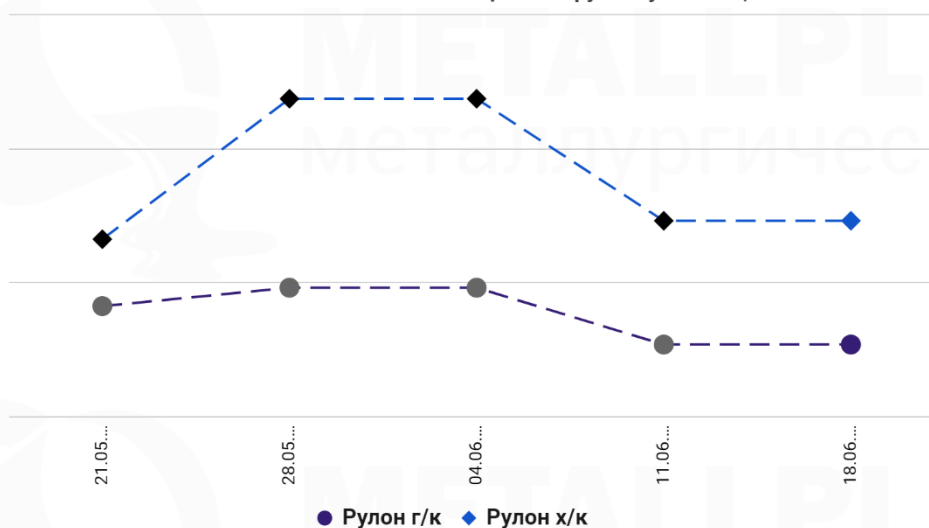


Цена на арматуру А1 на внутреннем рынке (EXW Россия) продолжает расти на протяжении 13-и недель. На 3-ей неделе июня средняя цена составила **XXXXXX** руб/т.

Дата (чч.мм.гггг)	Арматура (А1) EXW Россия		
	Цена руб/т	Изм. руб/т	Изм. %
21.05.2021		+1325,5	+2,1
28.05.2021		+78,0	+0,1
04.06.2021		+1667,5	+2,6
11.06.2021		+543,0	+0,8
<b>18.06.2021</b>		<b>+16,5</b>	<b>+0,0</b>

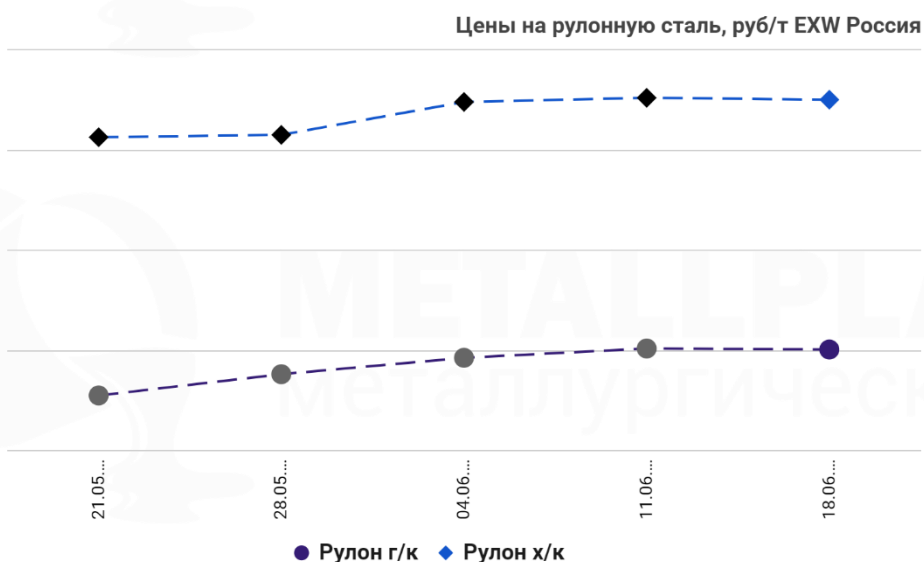
● ПЛОСКИЙ ПРОКАТ

Цены на рулонную сталь, USD/т FOB Россия



Цены на экспортном рынке г/к и х/к рулонной стали (FOB Россия) остались на уровне **XXXX,Х** USD/т и **XXXX,Х** USD/т соответственно на 3-ей неделе июня.

Дата (чч.мм.гггг)	Рулон г/к (3 мм, SAE 1006) FOB Россия					Рулон х/к (0,9 мм, SPCC) FOB Россия				
	Цена USD/т			Изм. USD/т	Изм. %	Цена USD/т			Изм. USD/т	Изм. %
	мин	макс	сред			мин	макс	сред		
21.05.2021				+55,0	+5,4				+27,5	+2,4
28.05.2021				+27,5	+2,6				+210,0	+18,0
04.06.2021				0,0	0,0				0,0	0,0
11.06.2021				-85,0	-7,8				-182,5	-13,3
<b>18.06.2021</b>				<b>0,0</b>	<b>0,0</b>				<b>0,0</b>	<b>0,0</b>



Цены на внутреннем рынке г/к и х/к рулонной стали (EXW Россия) после продолжительного роста снизились до **XXXXXX** руб/т и **XXXXXX** руб/т соответственно.

Дата (чч.мм.гггг)	Рулон г/к (ГОСТ 19903) EXW Россия			Рулон х/к (ГОСТ 19904-90) EXW Россия		
	Цена руб/т	Изм. руб/т	Изм. %	Цена руб/т	Изм. руб/т	Изм. %
21.05.2021		+2286,0	+3,0		+2456,5	+2,4
28.05.2021		+2114,5	+2,7		+195,5	+0,2
04.06.2021		+1537,0	+1,9		+3186,5	+3,0
11.06.2021		+929,0	+1,1		+412,0	+0,4
<b>18.06.2021</b>		<b>-126,0</b>	<b>-0,1</b>		<b>-192,0</b>	<b>-0,2</b>

На мировом рынке г/к и х/к рулонной стали на 24-ой неделе цены были стабильными для многих стран.

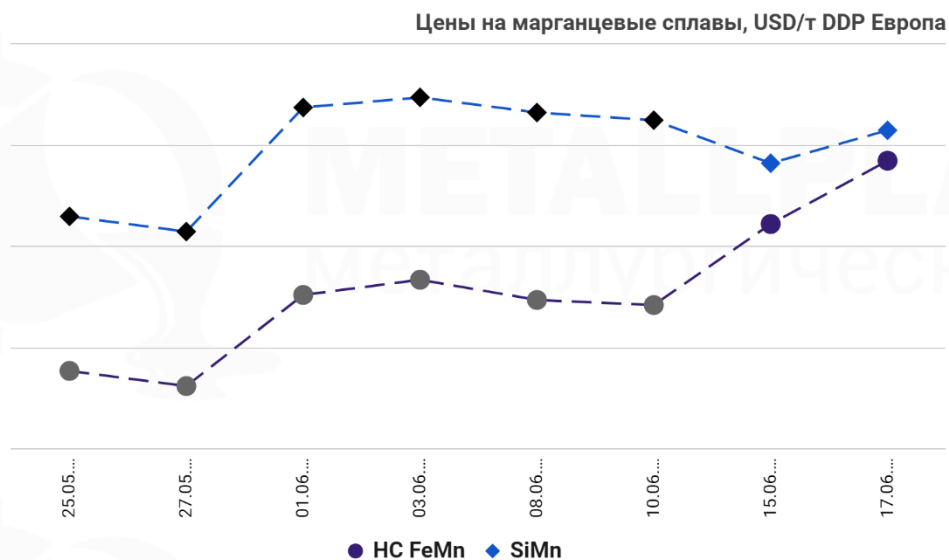
Страна/ Вид продукции	Условия поставки	23 неделя 2021 года					24 неделя 2021 года				
		Цена USD/т			Изм. USD/т	Изм. %	Цена USD/т			Изм. USD/т	Изм. %
		мин	макс	сред			мин	макс	сред		
<b>ОАЭ</b> Рулон г/к, 2 мм	<b>CNF</b> Абу-Даби				-12,5	-1,2				0,0	0,0
<b>Турция</b> Рулон г/к, 1,5-3 мм	<b>CNF</b> Искендерун				+10,0	+1,0				-10,0	-1,0
<b>Европа</b> Рулон г/к, 3-4 мм	<b>CNF</b> Западная Европа				0,0	0,0				0,0	0,0
<b>Индия</b> Рулон г/к, 2-12 мм	<b>CNF</b> Западное побережье				0,0	0,0				0,0	0,0
<b>Вьетнам</b> Рулон г/к, 2-20 мм	<b>CNF</b> Хошимин				0,0	0,0				-10,0	-1,0
<b>Бангладеш</b> Рулон г/к, 2 мм	<b>CNF</b> Читтагонг				+20,0	+2,0				0,0	0,0
<b>Китай</b> Рулон г/к, 3-12 мм	<b>FOB</b> Ричжао				0,0	0,0				0,0	0,0
<b>Южная Корея</b> Рулон г/к, 1,6-2,5 мм	<b>FOB</b> Сеул				0,0	0,0				0,0	0,0
<b>Япония</b> Рулон г/к, 2 мм	<b>FOB</b> Токио				0,0	0,0				0,0	0,0
<b>Китай</b> Рулон х/к, 0,9 мм	<b>FOB</b> Ричжао				+5,0	+0,5				+45,0	+4,7
<b>Индия</b> Рулон х/к, 0,9 мм	<b>CNF</b> Восточное побережье				+50,0	+3,7				-10,0	-0,7

## ● РЫНОК ФЕРРОСПЛАВОВ И РУД

Сводная таблица:

Продукция	Ед. измерения	10.06.2021	17.06.2021	Изменение	
				Абсолютное	%
<b>Ферросплавы (DDP Европа)</b>					
<b>HC FeMn</b> 76% Mn	USD/т			+28,5	+1,7
<b>FeSi</b> 75% Si	USD/т			+21,0	+1,0
<b>SiMn</b> 65% Mn	USD/т			-2,0	-0,1
<b>HC FeCr</b> 60-70% Cr	USDc/фунт Cr			0,0	0,0
<b>LC FeCr</b> 0,1% C	USDc/фунт Cr			+2,0	+0,9
<b>Руда (CIF Китай)</b>					
<b>Mn руда</b> 36-39% Mn	USD/1% Mn в смт			-0,07	-1,4
<b>Cr руда</b> 42% Cr	USD/т			0,0	0,0

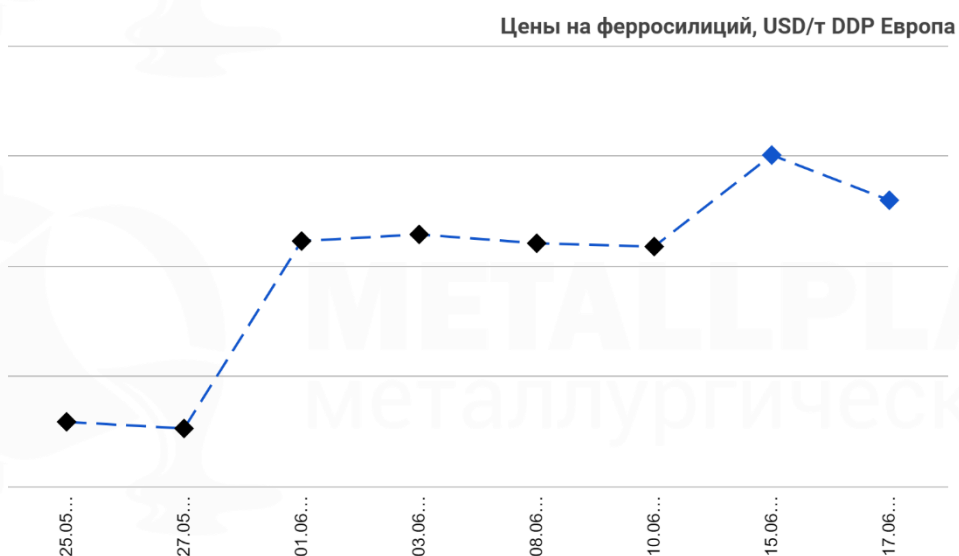
● ФЕРРОМАРГАНЕЦ И СИЛИКОМАРГАНЕЦ



Цена на HC FeMn (DDP Европа) выросла до XXXX,X USD/т на 3-ей неделе июня. Цена на SiMn наоборот снизилась до XXXX,X USD/т.

Дата (чч.мм.гггг)	ВУ ферромарганец (76% Mn) DDP Европа					Силикомарганец (65% Mn) DDP Европа				
	Цена USD/т			Изм. USD/т	Изм. %	Цена USD/т			Изм. USD/т	Изм. %
	мин	макс	сред			мин	макс	сред		
25.05.2021				+6,0	+0,4				+6,0	+0,4
27.05.2021				-3,0	-0,2				-3,0	-0,2
01.06.2021				+18,0	+1,1				+24,5	+1,4
03.06.2021				+3,0	+0,2				+2,0	+0,1
08.06.2021				-4,0	-0,2				-3,0	-0,2
10.06.2021				-1,0	-0,1				-1,5	-0,1
15.06.2021				+16,0	+0,9				-8,5	-0,5
17.06.2021				+12,5	+0,7				+6,5	+0,4

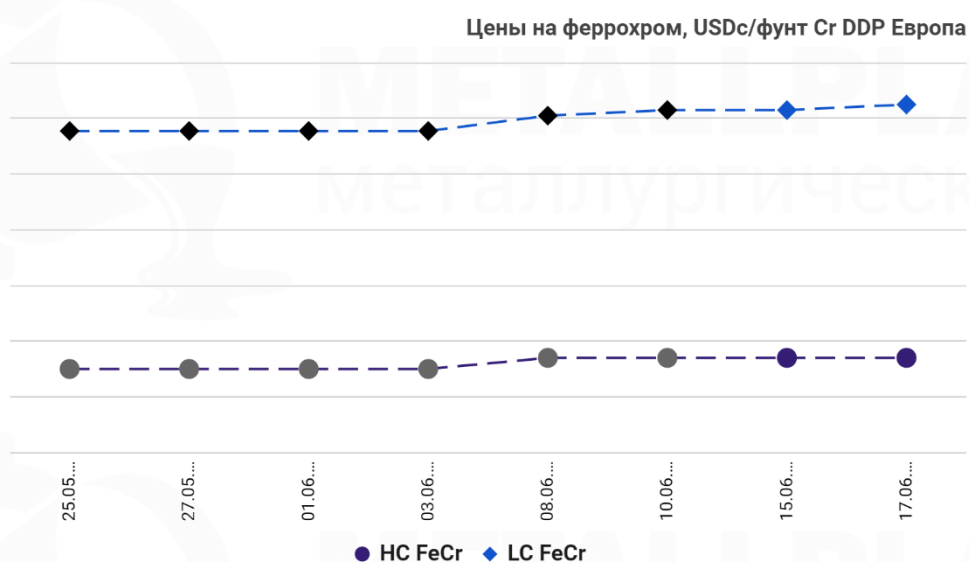
● ФЕРРОСИЛИЦИЙ



Цена на FeSi (DDP Европа) также снизилась до XXXX,X USD/т на 3-ей неделе июня.

Дата (чч.мм.гггг)	Ферросилиций (75% Si) DDP Европа				
	Цена USD/т			Изм. USD/т	Изм. %
	мин	макс	сред		
25.05.2021				+6,0	+0,3
27.05.2021				-3,0	-0,2
01.06.2021				+85,0	+4,4
03.06.2021				+3,0	+0,1
08.06.2021				-4,0	-0,2
10.06.2021				-1,5	-0,1
15.06.2021				+41,5	+2,1
17.06.2021				-20,5	-1,0

● ФЕРРОХРОМ



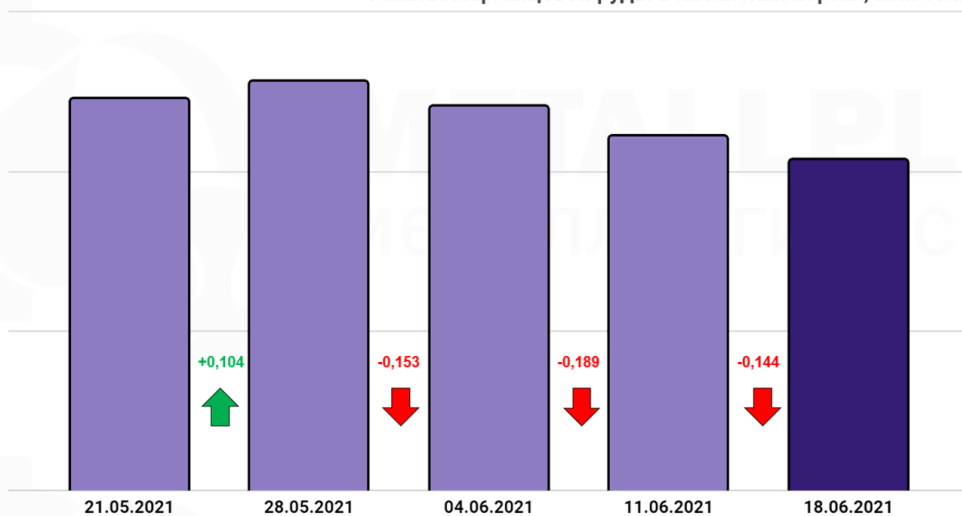
Цена на HC FeCr (DDP Европа) осталась на уровне **XXX,Х** USDc/фунт Cr. Цена на LC FeCr выросла до **XXX,Х** USDc/фунт Cr на 3-ей неделе июня.

Дата (чч.мм.гггг)	ВУ феррохром (60-70% Cr) DDP Европа					НУ феррохром (0,1% C) DDP Европа				
	Цена USDc/фунт Cr			Изм. USDc/фунт Cr	Изм. %	Цена USDc/фунт Cr			Изм. USDc/фунт Cr	Изм. %
	мин	макс	сред			мин	макс	сред		
25.05.2021				0,0	0,0				-2,5	-1,1
27.05.2021				0,0	0,0				0,0	0,0
01.06.2021				0,0	0,0				0,0	0,0
03.06.2021				0,0	0,0				0,0	0,0
08.06.2021				+4,0	+3,1				+5,5	+2,6
10.06.2021				0,0	0,0				+2,0	+0,9
15.06.2021				0,0	0,0				0,0	0,0
17.06.2021				0,0	0,0				+2,0	+0,9



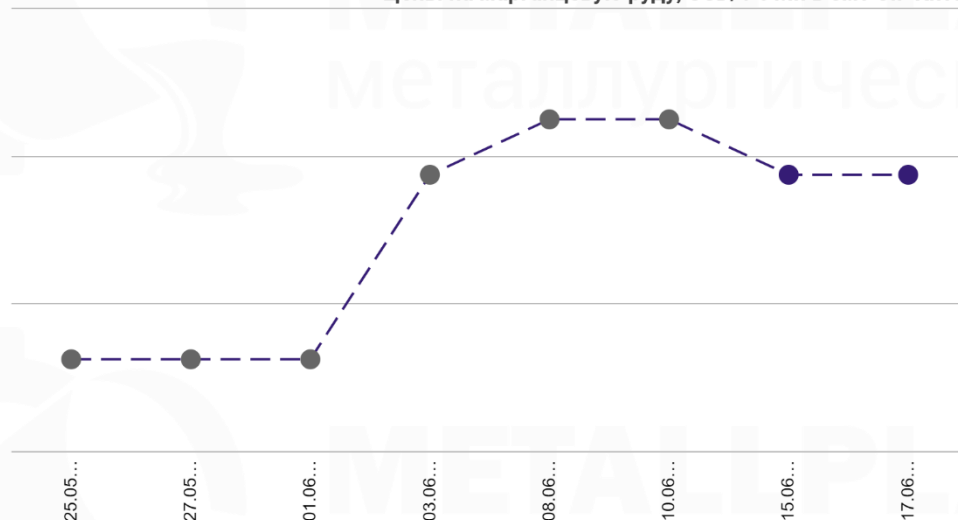
● **МАРГАНЦЕВАЯ РУДА**

Запасы марганцевой руды в китайских портах, млн тонн



Запасы марганцевых руд в основных портах Китая снижаются третью неделю подряд, составив **X,XXX** млн тонн на 3-ей неделе июня.

Цены на марганцевую руду, USD/1% Мп в снт CIF Китай

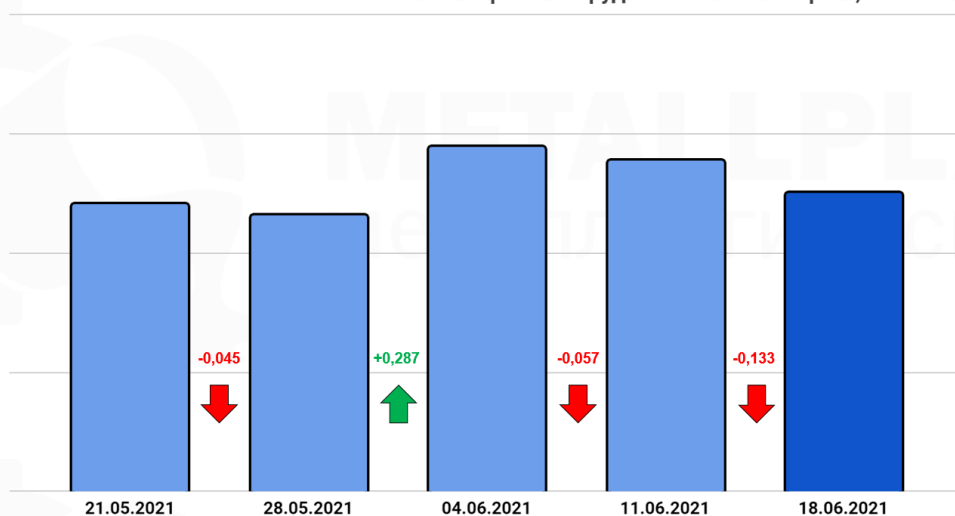


Цена на Мп руду (CIF Китай) после кратковременного повышения снизилась до **X,XX** USD/1% Мп в снт на 3-ей неделе июня.

Дата (чч.мм.гггг)	Марганцевая руда (36-38% Мп, кусковая) CIF Китай				
	Цена USD/1% Мп в снт			Изм. USD/снт	Изм. %
	мин	макс	сред		
25.05.2021				0,00	0,0
27.05.2021				0,00	0,0
01.06.2021				0,00	0,0
03.06.2021				+0,25	+5,5
08.06.2021				+0,07	+1,6
10.06.2021				0,00	0,0
15.06.2021				-0,07	-1,5
17.06.2021				0,00	0,0

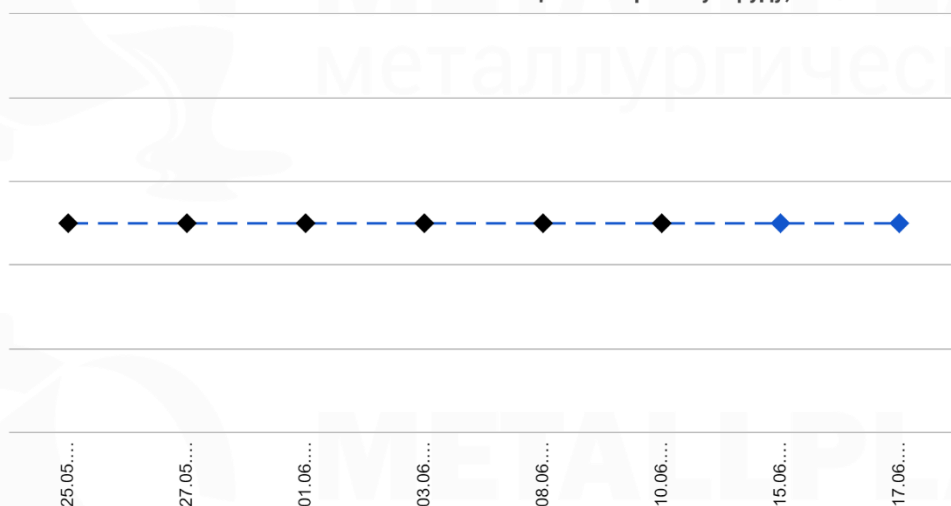
● ХРОМОВАЯ РУДА

Запасы хромовой руды в китайских портах, млн тонн



Запасы хромовых руд в основных китайских портах снижаются вторую неделю подряд, составив **X,XXX** млн тонн на 3-ей неделе июня.

Цены на хромовую руду, USD/т CIF Китай



Цена на Cr руду (CIF Китай) на 3-ей неделе июня осталась на уровне **XXX,X** USD/т.

Дата (чч.мм.гггг)	Хромовая руда (42% Cr, кусковая) CIF Китай				
	Цена USD/т			Изм. USD/т	Изм. %
	мин	макс	сред		
25.05.2021				+20,0	+9,3
27.05.2021				0,0	0,0
01.06.2021				0,0	0,0
03.06.2021				0,0	0,0
08.06.2021				0,0	0,0
10.06.2021				0,0	0,0
<b>15.06.2021</b>				<b>0,0</b>	<b>0,0</b>
<b>17.06.2021</b>				<b>0,0</b>	<b>0,0</b>