



**METALLPLACE.RU**  
металлургический портал

узнайте больше на сайте и в социальных сетях



# ОБЗОР РЫНКА СЫРЬЯ И СТАЛИ

еженедельный аналитический отчет

---

## 23 НЕДЕЛЯ 2021 ГОДА

МОСКВА, 2021

## СОДЕРЖАНИЕ ОТЧЕТА

● КРАТКАЯ СВОДКА НОВОСТЕЙ ПО МИРОВОМУ РЫНКУ .....	4
● КРАТКАЯ СВОДКА ЦЕН ПО МИРОВОМУ РЫНКУ .....	5
● РЫНОК СЫРЬЕВЫХ МАТЕРИАЛОВ .....	6
● ЖЕЛЕЗОРУДНОЕ СЫРЬЕ.....	6
● УГОЛЬ И КОКС.....	7
● ЛОМ ЧЕРНЫХ МЕТАЛЛОВ.....	8
● ЧУГУН .....	9
● РЫНОК СТАЛИ .....	10
● ПОЛУФАБРИКАТЫ .....	10
● СОРТОВОЙ ПРОКАТ .....	11
● ПЛОСКИЙ ПРОКАТ .....	12
● РЫНОК ФЕРРОСПЛАВОВ И РУД .....	14
● ФЕРРОМАРГАНЕЦ И СИЛИКОМАРГАНЕЦ.....	15
● ФЕРРОСИЛИЦИЙ.....	15
● ФЕРРОХРОМ.....	16
● МАРГАНЦЕВАЯ РУДА.....	17
● ХРОМОВАЯ РУДА .....	18

**Дисклеймер:** Информация, представленная на портале [metallplace.ru](https://metallplace.ru) предназначена только для справки и не предназначена для торговых целей или для удовлетворения ваших конкретных требований. Контент включает факты, взгляды и мнения отдельных лиц, а не веб-сайта или его руководства.

Пользователи/посетители должны принимать собственные решения на основе собственных независимых запросов, оценок, суждений и рисков. Портал [metallplace.ru](https://metallplace.ru) не несет ответственность за какие-либо убытки, затраты или действия, возникающие в результате использования распространяемых цен.

### Уважаемые пользователи портала!

Сообщаем вам о том, что с **11 января 2021 года** полная версия данного аналитического отчета доступна только по платной подписке. Заполните [форму](#), чтобы получить специальное предложение.

За подробной информацией Вы можете обращаться на почту [info@metallplace.ru](mailto:info@metallplace.ru), по телефону +7 (495) 730-31-40, а также через мессенджер на сайте.

## ● КРАТКАЯ СВОДКА НОВОСТЕЙ ПО МИРОВОМУ РЫНКУ

**По мнению команды аналитиков портала metallplace.ru следующие события могут повлиять на динамику цен на мировом рынке:**

1. Импорт железной руды в Китай снизился на 8,9% в мае относительно апреля. Поставки падают второй месяц подряд. Это означает, что цены на железорудное в ближайшее время останутся на стабильно высоком уровне.

2. На прошлой неделе некоторые металлургические предприятия Индии вновь возобновили работу после продолжительного локдауна. Это касается как сталеплавильных предприятий, так и ферросплавных. Вероятно, рынок силикомарганца сбалансируется и существующий дефицит снизится.

3. Новости о возможном введении изоляции 3-го уровня в ЮАР, вызванные проблемами с вакцинацией, появились на прошлой неделе. ЮАР, как крупнейший производитель хромовой и марганцевой руды, может вновь столкнуться с полным прекращением работы промышленных предприятий, что в свою очередь приведет к дефициту руды на рынке, и, соответственно, дальнейшему повышению цен.

4. На рынке Китая все еще наблюдается повышенный спрос на коксующийся уголь и относительная нехватка предложений. Поэтому в ближайшее время рост цен на уголь будет продолжаться.

5. Со слов некоторых участников металлургического рынка Китая стало известно, что правительство страны объявит повышение на 11% экспортной пошлины на г/к рулоны с середины июля. Однако официального объявления пока не поступало.

6. В кулуарах Петербургского международного экономического форума (ПМЭФ) министр строительства и ЖКХ России Ирек Файзуллин заявил, что правительство РФ договорилось с ассоциацией "Русская сталь" о том, что до конца 2021 года цены на металл для государственных строек будут "заморожены" на уровне мартовских показателей. Соответственно, эти цены будут примерно на 10 тыс. рублей/т ниже существующих.

7. Т.к. мировая экономика восстанавливается стремительно, и инфляция в России на данный момент выше прогноза Банка России, на заседании 11 июня было принято решение о повышении ключевой ставки ЦБ до 5,5%.

8. Евразийская экономическая комиссия (ЕЭК) вынесла на общественное обсуждение новый вариант ограничения экспорта лома черных металлов, заменив предложение о введении полного запрета на квотирование вывоза. Квоту для РФ предлагается установить в размере 2 млн тонн, срок действия ограничения - 6 месяцев.

## ● КРАТКАЯ СВОДКА ЦЕН ПО МИРОВОМУ РЫНКУ

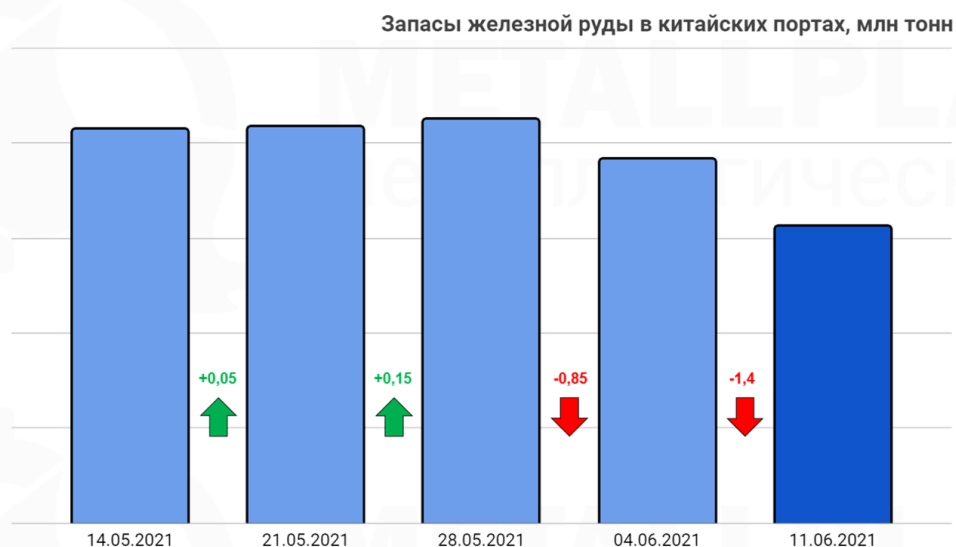
Продукция	Цена	Изменение н/н
<b>Сырьевые материалы</b>		
Железорудное сырье (62% Fe) <i>Platts</i>		+2,3%
Уголь (коксующийся) <i>CFR Китай</i>		+6,9%
Кокс (металлургический) <i>FOB Китай</i>		-0,2%
Лом (ЗА) <i>CPT Россия</i>		+0,2%
Лом (HMS 1&2) <i>CFR Турция</i>		+0,5%
Чугун (передельный) <i>FOB Россия</i>		0,0%
<b>Сталь</b>		
Заготовка (130x130 мм, СтЗсп) <i>FOB Россия</i>		+0,8%
Арматура (12-25 мм) <i>FOB Россия</i>		+1,3%
Рулон г/к (3 мм, SAE 1006) <i>FOB Россия</i>		-7,8%
Рулон х/к (0,9 мм, SPCC) <i>FOB Россия</i>		-13,3%
Арматура (A1) <i>EXW Россия</i>		+0,8%
Рулон г/к (ГОСТ 19903) <i>EXW Россия</i>		+1,1%
Рулон х/к (ГОСТ 19904-90) <i>EXW Россия</i>		+0,4%
<b>Ферросплавы и руды</b>		
Высокоуглеродистый ферромарганец (76% Mn) <i>DDP Европа</i>		-0,2%
Ферросилиций (75% Si) <i>DDP Европа</i>		-0,2%
Силикомарганец (65% Mn) <i>DDP Европа</i>		-0,2%
Высокоуглеродистый феррохром (60-70% Cr) <i>DDP Европа</i>		+3,1%
Низкоуглеродистый феррохром (0,1 C) <i>DDP Европа</i>		+3,0%
Марганцевая руда (36-39% Mn) <i>CIF Китай</i>		+4,3%
Хромовая руда (42% Cr) <i>CIF Китай</i>		0,0%

Отсканируйте этот QR-код, чтобы отследить динамику цен

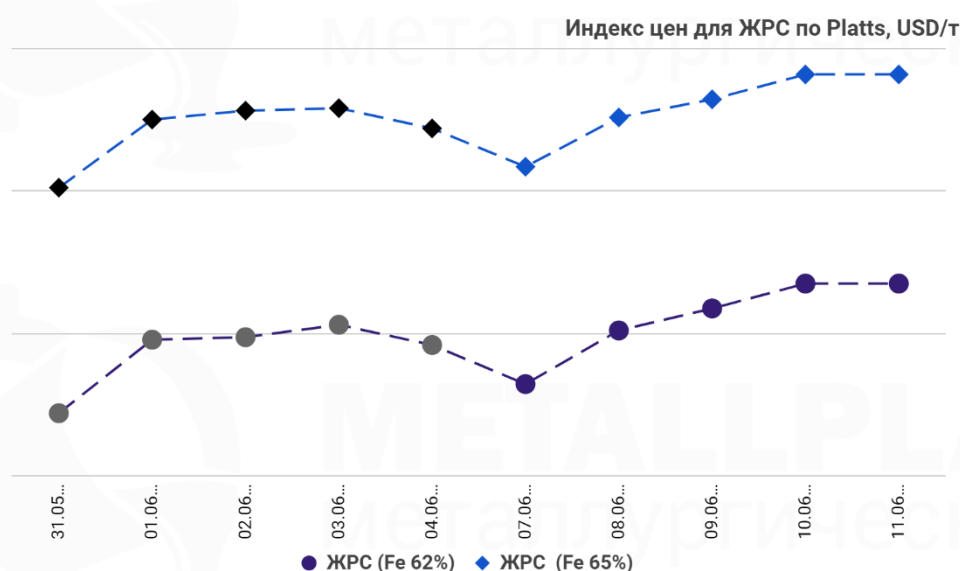


## ● РЫНОК СЫРЬЕВЫХ МАТЕРИАЛОВ

### ● ЖЕЛЕЗОРУДНОЕ СЫРЬЕ



Запасы железорудного сырья в основных портах Китая снижаются вторую неделю подряд. На 2-ой неделе июня они составили **XXX,XX** млн тонн.

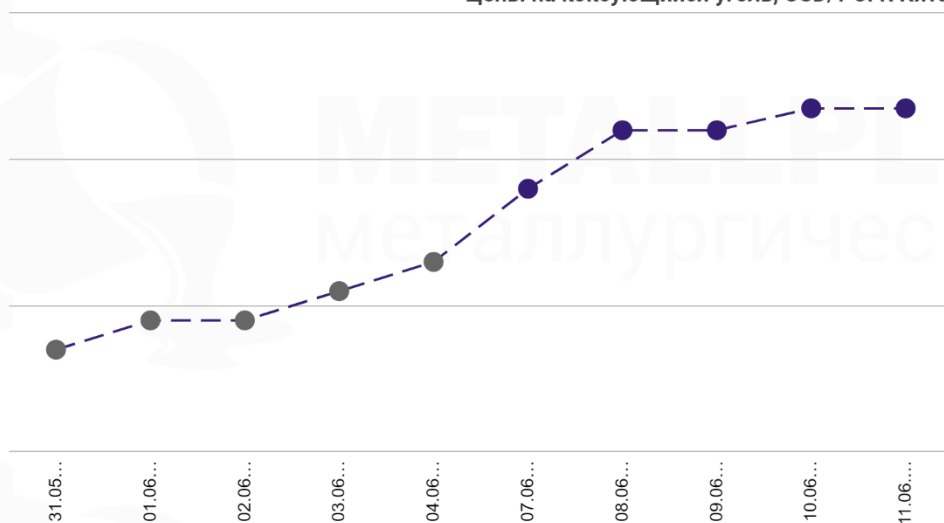


Цены на железорудное сырье продолжили активно расти на 2-ой неделе июня. В среднем за неделю они составили **XXX,X** USD/т и **XXX,X** USD/т (62% и 65% Fe соответственно).

Дата (чч.мм.гггг)	ЖРС (62% Fe)			ЖРС (65% Fe)			62% Fe	65% Fe
	Цена USD/т	Изм. USD/т	Изм %	Цена USD/т	Изм. USD/т	Изм. %	Средняя цена за неделю USD/т	
31.05.2021		+9,20	+4,85		+9,50	+4,30		
01.06.2021		+10,35	+5,21		+9,60	+4,16		
02.06.2021		+0,35	+0,17		+1,25	+0,52		
03.06.2021		+1,75	+0,84		+0,35	+0,15		
04.06.2021		-2,85	-1,35		-2,85	-1,18		
07.06.2021		-5,50	-2,64		-5,40	-2,26		
08.06.2021		+7,55	+3,72		+6,95	+2,98		
09.06.2021		+3,10	+1,47		+2,55	+1,06		
10.06.2021		+3,50	+1,64		+3,50	+1,44		
11.06.2021		0,00	0,00		0,00	0,00		

• УГОЛЬ И КОКС

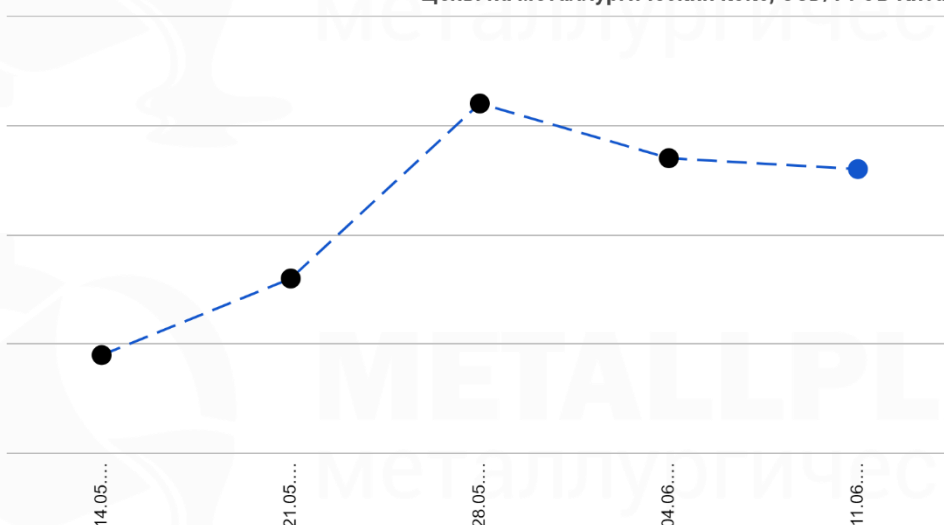
Цены на коксующийся уголь, USD/т CFR Китай



Импортная цена на австралийский коксующийся уголь (CFR Китай) из-за дефицита материала продолжает расти. В среднем за 2-ю неделю июня она составила **XXX,X** USD/т.

Дата (чч.мм.гггг)	Коксующийся уголь CFR Китай			Средняя цена за неделю USD/т
	Цена USD/т	Изм. USD/т	Изм. %	
31.05.2021		+10	+6,2	
01.06.2021		+2	+1,2	
02.06.2021		0	0,0	
03.06.2021		+2	+1,1	
04.06.2021		+2	+1,1	
07.06.2021		+5	+2,8	
08.06.2021		+4	+2,2	
09.06.2021		0	0,0	
10.06.2021		+1,5	+0,8	
11.06.2021		0	0,0	

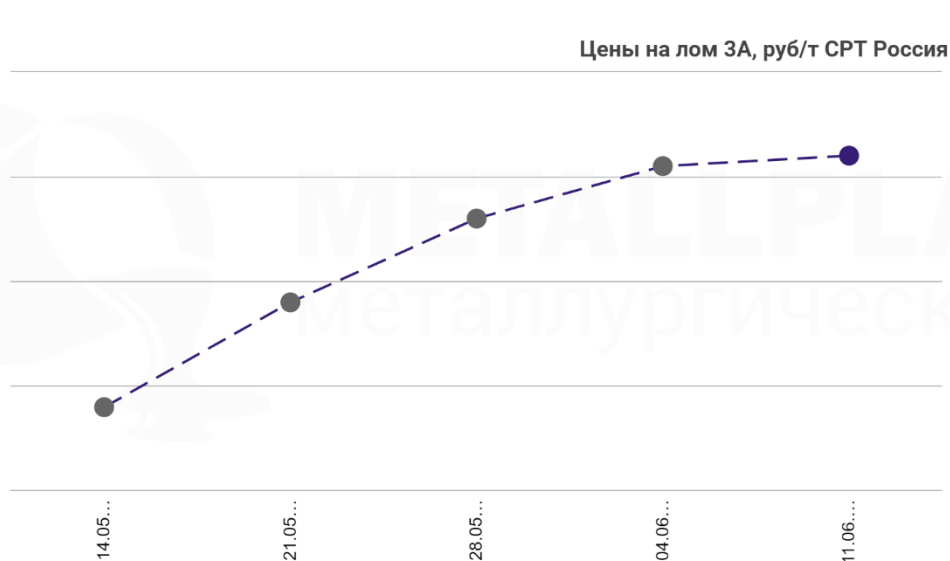
Цены на металлургический кокс, USD/т FOB Китай



Цена на металлургический кокс (FOB Китай) снижается вторую неделю подряд, составив **XXX** USD/т на 2-ой неделе июня.

Дата (чч.мм.гггг)	Металлургический кокс (64% CSR) FOB Китай		
	Цена USD/т	Изм. USD/т	Изм. %
14.05.2021		+32	+7,7
21.05.2021		+7	+1,6
28.05.2021		+16	+3,5
04.06.2021		-5	-1,1
11.06.2021		-1	-0,2

● ЛОМ ЧЕРНЫХ МЕТАЛЛОВ



Цена на лом 3А в уральском регионе России (СРТ Россия) растет пятую неделю подряд, составив XXXXX руб/т в конце 2-ой недели июня.

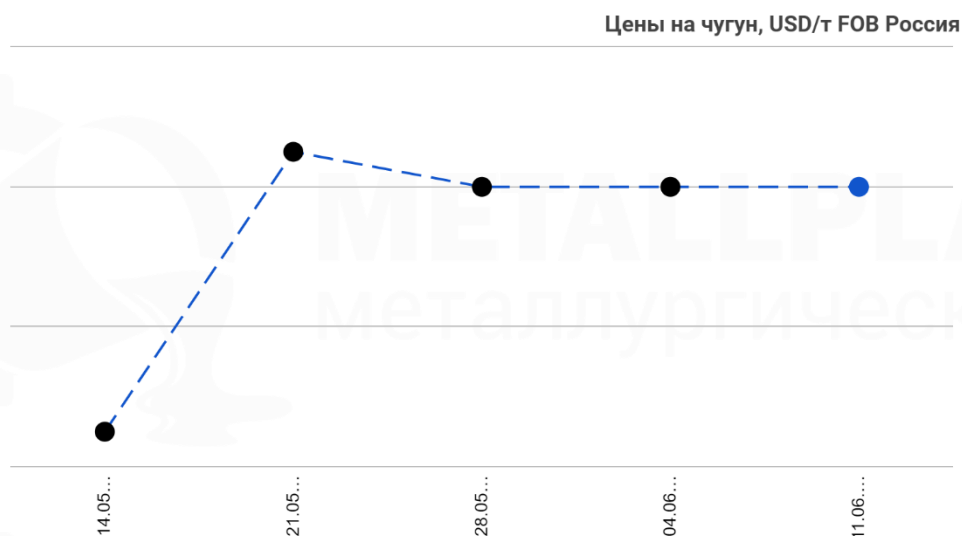
Дата (чч.мм.гггг)	Лом (3А) СРТ Россия				
	Цена руб/т			Изм. руб/т	Изм. %
	мин	макс	сред		
14.05.2021				+200	+0,7
21.05.2021				+500	+1,7
28.05.2021				+400	+1,4
04.06.2021				+250	+0,8
11.06.2021				+50	+0,2



Смешанная динамика продолжалась на мировом рынке лома. Высокий спрос существует на американский и японский лом.

Страна/ Вид лома	Условия поставки	22 неделя 2021 года					23 неделя 2021 года				
		Цена USD/т			Изм. USD/т	Изм. %	Цена USD/т			Изм. USD/т	Изм. %
		мин	макс	сред			мин	макс	сред		
Турция HMS 1&2(80:20)	CNF Искендерун				+2,5	+0,5				+2,5	+0,5
Европа HMS 1&2(80:20)	FOB Роттердам				+2,0	+0,4				-11,0	-2,3
Бангладеш HMS 1&2 (80:20)	CNF Читтагонг				-20,0	-3,8				+10,0	+2,0
Бангладеш шредированный	CNF Читтагонг				-10,0	-1,9				+7,5	+1,4
Бангладеш H2	CNF Читтагонг				-30,0	-5,3				0,0	0,0
Вьетнам HMS 1&2 (80:20)	CNF Хайфон				-37,5	-6,9				0,0	0,0
Вьетнам H2	CNF Хайфон				-7,5	-1,5				0,0	0,0
Индия HMS 1&2(80:20)	CNF Нава-Шева				+7,5	+1,6				+10,0	+2,1
Индия шредированный	CNF Нава-Шева				+16,0	+3,2				+9,0	+1,7
Пакистан шредированный	CNF Касим				+8,0	+1,6				+7,0	+1,4
Тайвань HMS 1&2(80:20)	DAP Тайчжун				+22,5	+5,1				-17,5	-3,8

● ЧУГУН



Цена на экспортном рынке чугуна (FOB Россия) держится третью неделю подряд на отметке **XXX** USD/т.

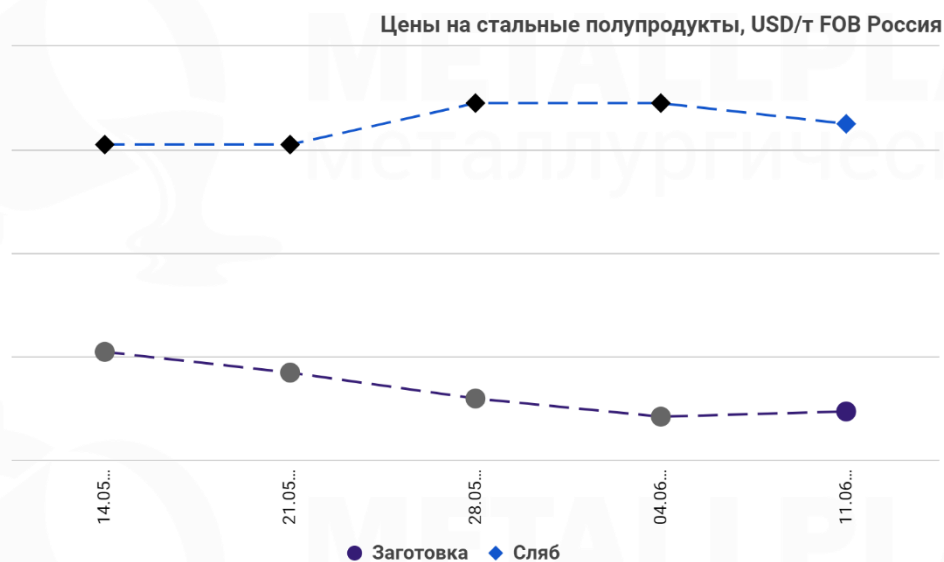
Дата (чч.мм.гггг)	Чугун (передельный) FOB Россия				
	Цена USD/т			Изм. USD/т	Изм. %
	мин	макс	сред		
14.05.2021				+22,5	+3,9
21.05.2021				+40,0	+6,7
28.05.2021				-5,0	-0,8
04.06.2021				0,0	0,0
11.06.2021				0,0	0,0

На мировом рынке передельного чугуна вновь наблюдается относительная стабильность.

Страна/ Вид чугуна	Условия поставки	22 неделя 2021 года					23 неделя 2021 года				
		Цена USD/т			Изм. USD/т	Изм. %	Цена USD/т			Изм. USD/т	Изм. %
		мин	макс	сред			мин	макс	сред		
Индия чушковый	FOB Восточное побережье				0,0	0,0				-5,0	-0,9
Бразилия чушковый	FOB Понта-да- Мадейра				0,0	0,0				0,0	0,0
Италия чушковый	CNF Маргера				+5,0	+0,8				0,0	0,0

## ●РЫНОК СТАЛИ

### ● ПОЛУФАБРИКАТЫ



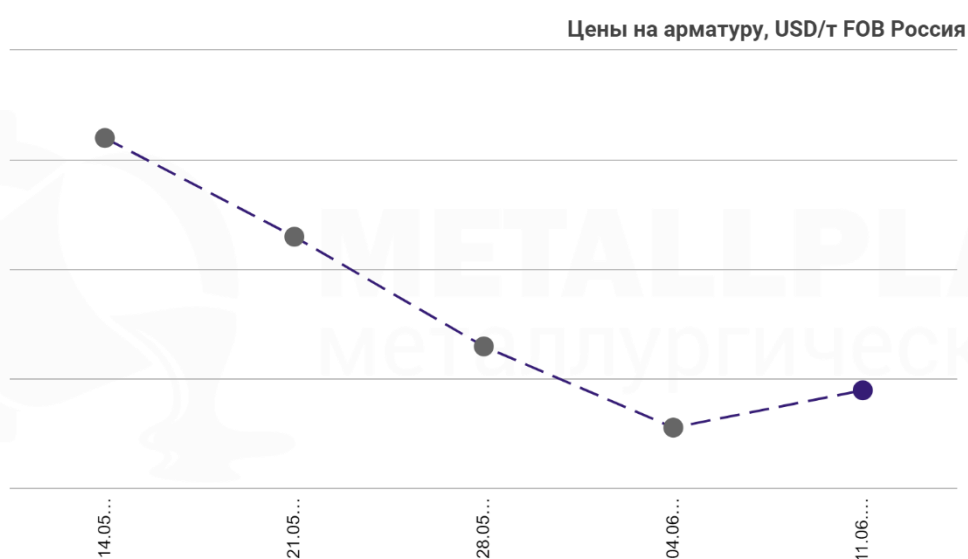
На российском экспортном рынке заготовки (FOB Россия) цена выросла до **XXX,X** USD/т после трехнедельного снижения. Цена для сляба наоборот снизилась до **XXX,X** USD/т на 2-ой неделе июня.

Дата (чч.мм.гггг)	Заготовка (130x130, СтЗсп) FOB Россия					Сляб (низколегированная сталь) FOB Россия				
	Цена USD/т			Изм. USD/т	Изм. %	Цена USD/т			Изм. USD/т	Изм. %
	мин	макс	сред			мин	макс	сред		
14.05.2021				+52,5	+8,0				+30,0	+3,4
21.05.2021				-20,0	-2,8				0,0	0,0
28.05.2021				-25,0	-3,6				+40,0	+4,4
04.06.2021				-17,5	-2,7				0,0	0,0
11.06.2021				+5,0	+0,8				-20,0	-2,1

На мировом рынке заготовки на 23-ой неделе вновь началась положительная динамика для многих стран из-за высокого спроса.

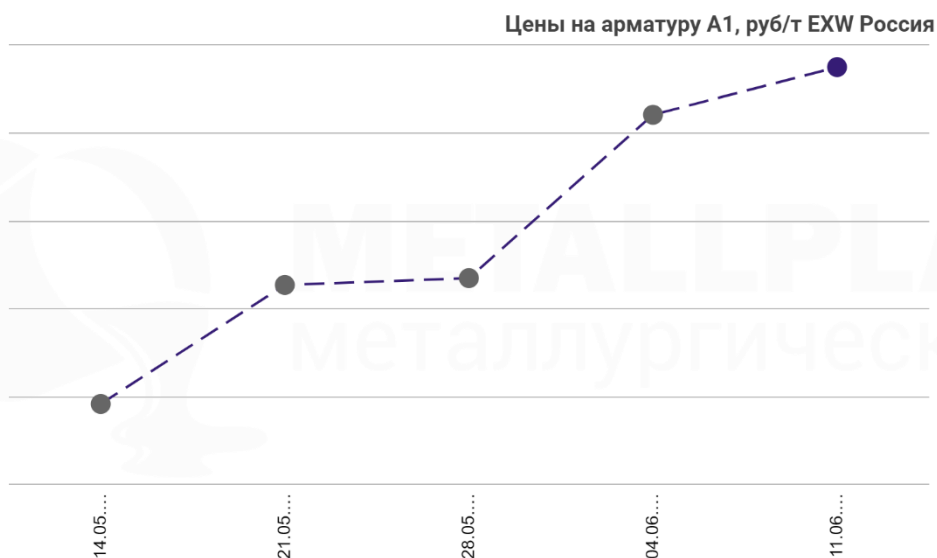
Страна/ Вид продукции	Условия поставки	22 неделя 2021 года					23 неделя 2021 года				
		Цена USD/т			Изм. USD/т	Изм. %	Цена USD/т			Изм. USD/т	Изм. %
		мин	макс	сред			мин	макс	сред		
Китай Заготовка, 150*150	FOB Ричжао				-12,5	-2,0				+7,5	+1,2
Индия Заготовка, 150*150	FOB Восточное побережье				-15,0	-2,4				+10,0	+1,6
Индия Заготовка, 95*95	FOB Восточное побережье				-5,0	-0,8				-10,0	-1,6
Иран Заготовка, 130*130	FOB Бендер Аббас				-25,0	-3,6				+5,0	+0,8
Турция Заготовка, 120*120	CNF Искендерун				+15,0	+2,3				+22,5	+3,3
Филиппины Заготовка, 150*150	CNF Манила				+25,0	+4,2				-5,0	-0,8
Непал Заготовка, 100*100	CNF Раксол				-12,5	-2,0				+7,5	+1,2

• СОРТОВОЙ ПРОКАТ



Цена на российском экспортном рынке арматуры (FOB Россия) после трехнедельного снижения выросла до **XXX,X** USD/т на 2-ой неделе июня.

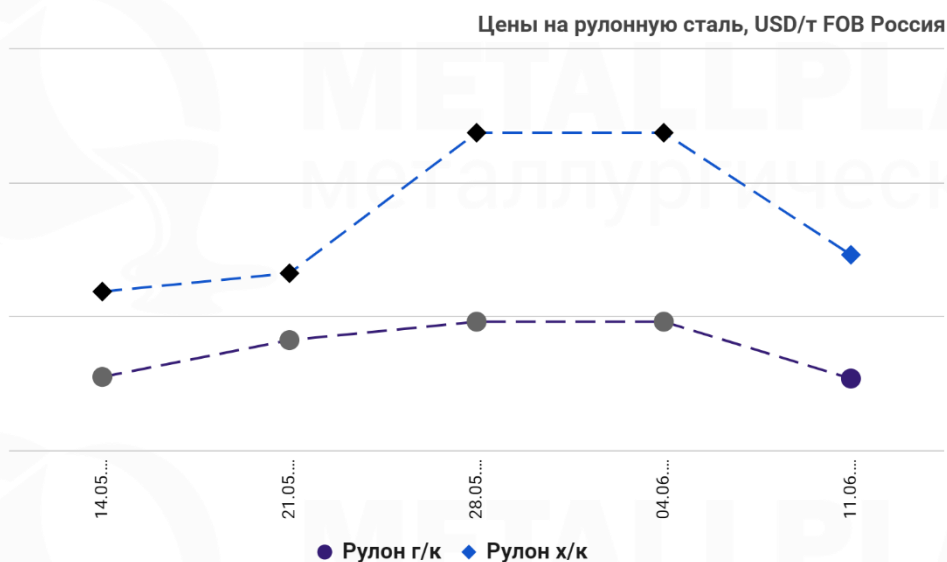
Дата (чч.мм.гггг)	Арматура (12-25 мм) FOB Россия				
	Цена USD/т			Изм. USD/т	Изм. %
	мин	макс	сред		
14.05.2021				+57,5	+8,6
21.05.2021				-22,5	-3,1
28.05.2021				-25,0	-3,5
04.06.2021				-18,5	-2,7
11.06.2021				+8,5	+1,3



Цена на арматуру А1 на внутреннем рынке (EXW Россия) продолжает расти на протяжении 12-и недель. На 2-ой неделе июня средняя цена составила **XXXXXX** руб/т.

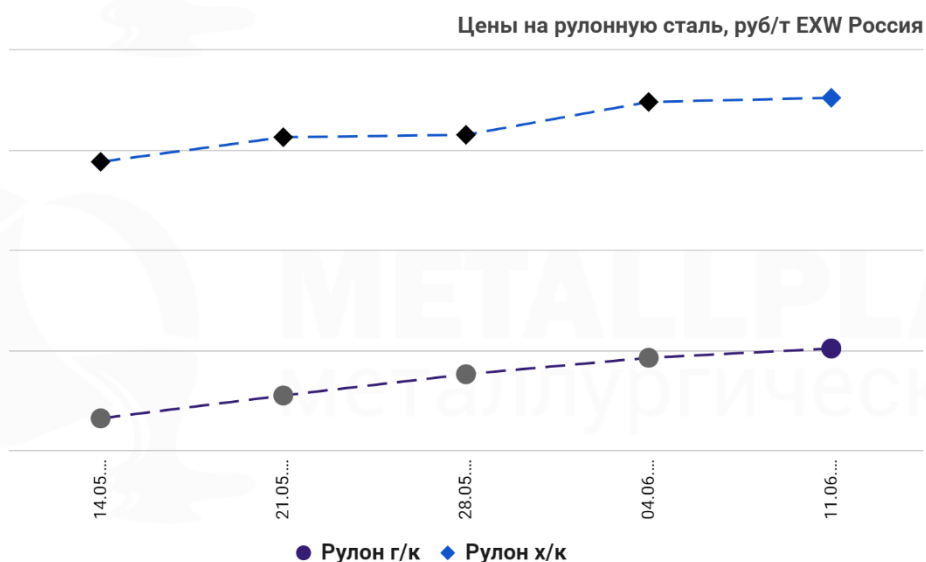
Дата (чч.мм.гггг)	Арматура (А1) EXW Россия		
	Цена руб/т	Изм. руб/т	Изм. %
14.05.2021		+757,0	+1,2
21.05.2021		+1325,5	+2,1
28.05.2021		+78,0	+0,1
04.06.2021		+1667,5	+2,6
<b>11.06.2021</b>		<b>+543,0</b>	<b>+0,8</b>

● ПЛОСКИЙ ПРОКАТ



Цены на экспортном рынке г/к и х/к рулонной стали (FOB Россия) снизились до **XXXX,Х** USD/т и **XXXX,Х** USD/т соответственно на 2-ой неделе июня.

Дата (чч.мм.гггг)	Рулон г/к (3 мм, SAE 1006) FOB Россия					Рулон х/к (0,9 мм, SPCC) FOB Россия				
	Цена USD/т			Изм. USD/т	Изм. %	Цена USD/т			Изм. USD/т	Изм. %
	мин	макс	сред			мин	макс	сред		
14.05.2021				+20,0	+2,0				+87,5	+8,3
21.05.2021				+55,0	+5,4				+27,5	+2,4
28.05.2021				+27,5	+2,6				+210,0	+18,0
04.06.2021				0,0	0,0				0,0	0,0
11.06.2021				-85,0	-7,8				-182,5	-13,3



Цены на внутреннем рынке г/к и х/к рулонной стали (EXW Россия) растут на протяжении 17-и и 14-и недель соответственно. На 2-ой неделе июня они составили XXXXX USD/т и XXXXX USD/т.

Дата (чч.мм.гггг)	Рулон г/к (ГОСТ 19903) EXW Россия			Рулон х/к (ГОСТ 19904-90) EXW Россия		
	Цена руб/т	Изм. руб/т	Изм. %	Цена руб/т	Изм. руб/т	Изм. %
14.05.2021		+877,5	+1,1		+816,5	+0,8
21.05.2021		+2286,0	+3,0		+2456,5	+2,4
28.05.2021		+2114,5	+2,7		+195,5	+0,2
04.06.2021		+1537,0	+1,9		+3186,5	+3,0
11.06.2021		+929,0	+1,1		+412,0	+0,4

На мировом рынке г/к и х/к рулонной стали на 23-ей неделе наступила временная стабилизация цен для некоторых стран.

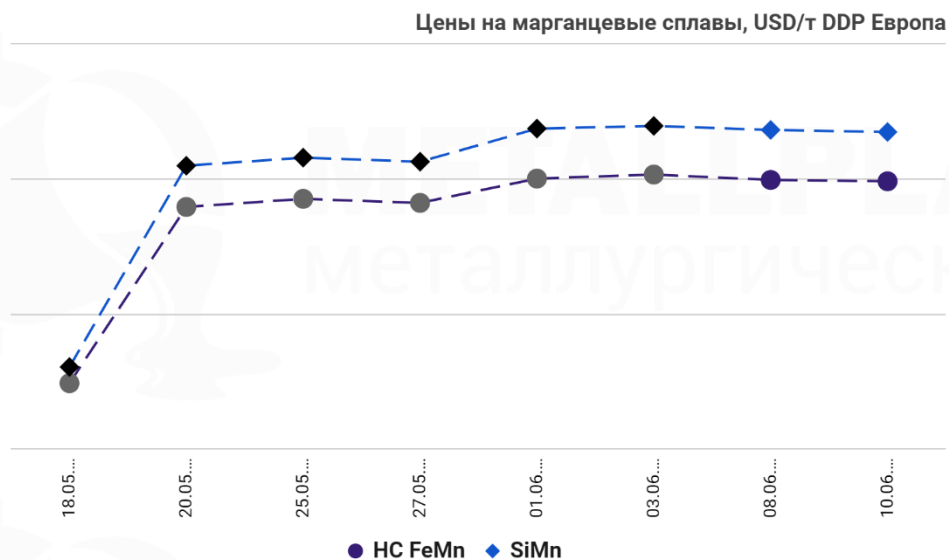
Страна/ Вид продукции	Условия поставки	22 неделя 2021 года					23 неделя 2021 года				
		Цена USD/т			Изм. USD/т	Изм. %	Цена USD/т			Изм. USD/т	Изм. %
		мин	макс	сред			мин	макс	сред		
<b>ОАЭ</b> Рулон г/к, 2 мм	<b>CNF</b> Абу-Даби				-35,0	-3,4				-12,5	-1,2
<b>Турция</b> Рулон г/к, 1,5-3 мм	<b>CNF</b> Искендерун				0,0	0,0				+10,0	+1,0
<b>Европа</b> Рулон г/к, 3-4 мм	<b>CNF</b> Западная Европа				0,0	0,0				0,0	0,0
<b>Индия</b> Рулон г/к, 2-12 мм	<b>CNF</b> Западное побережье				-25,0	-2,3				0,0	0,0
<b>Вьетнам</b> Рулон г/к, 2-20 мм	<b>CNF</b> Хошимин				-35,0	-3,3				0,0	0,0
<b>Бангладеш</b> Рулон г/к, 2 мм	<b>CNF</b> Читтагонг				-70,0	-6,6				+20,0	+2,0
<b>Китай</b> Рулон г/к, 3-12 мм	<b>FOB</b> Ричжао				-40,0	-4,1				0,0	0,0
<b>Южная Корея</b> Рулон г/к, 1,6-2,5 мм	<b>FOB</b> Сеул				0,0	0,0				0,0	0,0
<b>Япония</b> Рулон г/к, 2 мм	<b>FOB</b> Токио				0,0	0,0				0,0	0,0
<b>Китай</b> Рулон х/к, 0,9 мм	<b>FOB</b> Ричжао				+60,0	+6,8				+5,0	+0,5
<b>Индия</b> Рулон х/к, 0,9 мм	<b>CNF</b> Восточное побережье				0,0	0,0				+50,0	+3,7

## ● РЫНОК ФЕРРОСПЛАВОВ И РУД

Сводная таблица:

Продукция	Ед. измерения	06.06.2021	10.06.2021	Изменение	
				Абсолютное	%
<b>Ферросплавы (DDP Европа)</b>					
<b>HC FeMn</b> 76% Mn	USD/т			-5,0	-0,3
<b>FeSi</b> 75% Si	USD/т			-5,5	-0,3
<b>SiMn</b> 65% Mn	USD/т			-4,5	-0,3
<b>HC FeCr</b> 60-70% Cr	USDc/фунт Cr			+4,0	+3,1
<b>LC FeCr</b> 0,1% C	USDc/фунт Cr			+7,5	+3,5
<b>Руда (CIF Китай)</b>					
<b>Mn руда</b> 36-39% Mn	USD/1% Mn в смт			+0,07	+1,5
<b>Cr руда</b> 42% Cr	USD/т			0,0	0,0

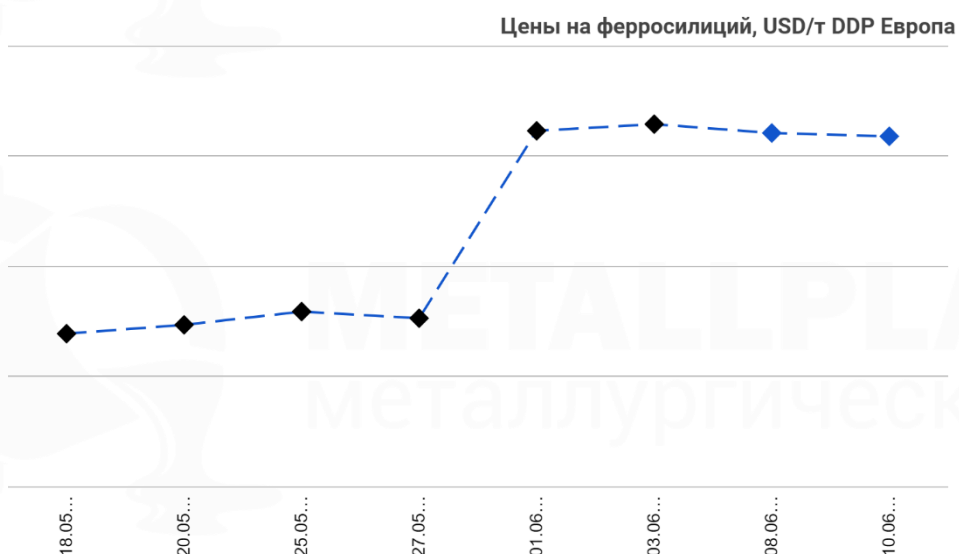
● ФЕРРОМАРГАНЕЦ И СИЛИКОМАРГАНЕЦ



Цены на HC FeMn и SiMn (DDP Европа) незначительно снизились на 2-ой неделе июня, составив **XXXX,X** USD/т и **XXXX,X** USD/т соответственно.

Дата (чч.мм.гггг)	ВУ ферромарганец (76% Mn) DDP Европа					Силикомарганец (65% Mn) DDP Европа				
	Цена USD/т			Изм. USD/т	Изм. %	Цена USD/т			Изм. USD/т	Изм. %
	мин	макс	сред			мин	макс	сред		
18.05.2021				+10,0	+0,6				+10,0	+0,6
20.05.2021				+130,5	+8,4				+149,0	+9,5
25.05.2021				+6,0	+0,4				+6,0	+0,4
27.05.2021				-3,0	-0,2				-3,0	-0,2
01.06.2021				+18,0	+1,1				+24,5	+1,4
03.06.2021				+3,0	+0,2				+2,0	+0,1
08.06.2021				-4,0	-0,2				-3,0	-0,2
10.06.2021				-1,0	-0,1				-1,5	-0,1

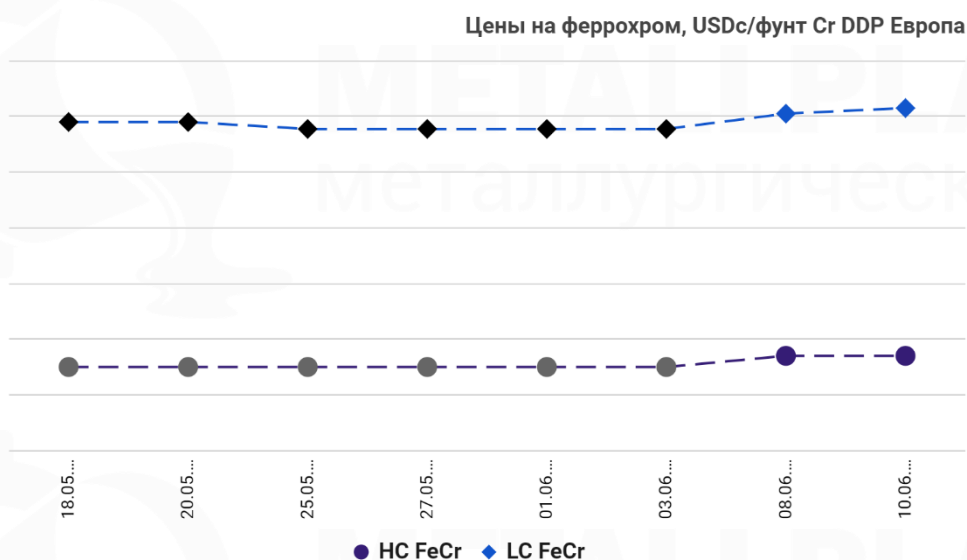
● ФЕРРОСИЛИЦИЙ



Цена на FeSi (DDP Европа) также снизилась до **XXXX,X** USD/т на 2-ой неделе июня.

Дата (чч.мм.гггг)	Ферросилиций (75% Si) DDP Европа				
	Цена USD/т			Изм. USD/т	Изм. %
	мин	макс	сред		
18.05.2021				+12,5	+0,7
20.05.2021				+4,0	+0,2
25.05.2021				+6,0	+0,3
27.05.2021				-3,0	-0,2
01.06.2021				+85,0	+4,4
03.06.2021				+3,0	+0,1
<b>08.06.2021</b>				<b>-4,0</b>	<b>-0,2</b>
<b>10.06.2021</b>				<b>-1,5</b>	<b>-0,1</b>

● ФЕРРОХРОМ



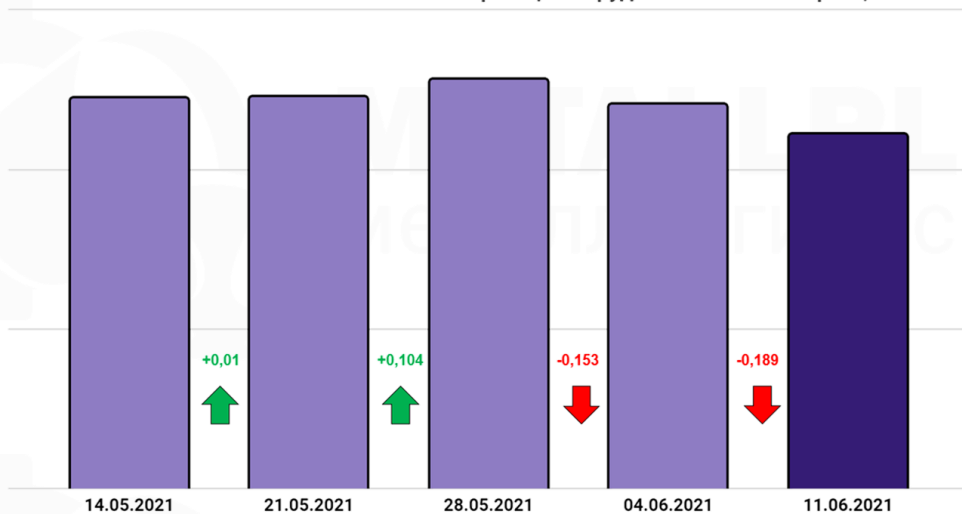
Цены на HC FeCr и LC FeCr (DDP Европа) выросли до **XXX,X** USDc/фунт Cr и **XXX,X** USDc/фунт Cr соответственно на 2-ой неделе июня.

Дата (чч.мм.гггг)	ВУ феррохром (60-70% Cr) DDP Европа					НУ феррохром (0,1% C) DDP Европа				
	Цена USDc/фунт Cr			Изм. USDc/фунт Cr	Изм. %	Цена USDc/фунт Cr			Изм. USDc/фунт Cr	Изм. %
	мин	макс	сред			мин	макс	сред		
18.05.2021				0,0	0,0				0,0	0,0
20.05.2021				0,0	0,0				0,0	0,0
25.05.2021				0,0	0,0				-2,5	-1,1
27.05.2021				0,0	0,0				0,0	0,0
01.06.2021				0,0	0,0				0,0	0,0
03.06.2021				0,0	0,0				0,0	0,0
<b>08.06.2021</b>				<b>+4,0</b>	<b>+3,1</b>				<b>+5,5</b>	<b>+2,6</b>
<b>10.06.2021</b>				<b>0,0</b>	<b>0,0</b>				<b>+2,0</b>	<b>+0,9</b>



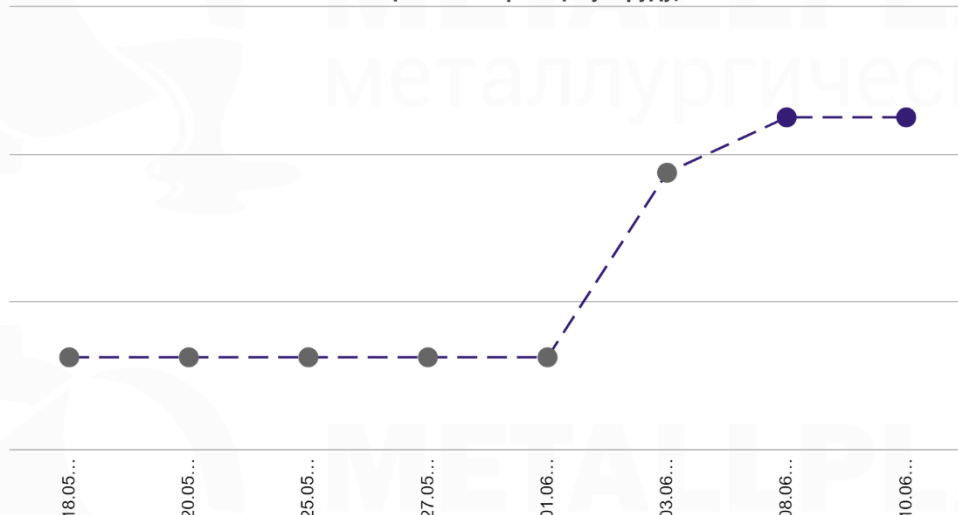
● **МАРГАНЦЕВАЯ РУДА**

Запасы марганцевой руды в китайских портах, млн тонн



Запасы марганцевых руд в основных портах Китая снижаются вторую неделю подряд, составив **X,XXX** млн тонн на 2-ой неделе июня.

Цены на марганцевую руду, USD/1% Mn в снт CIF Китай

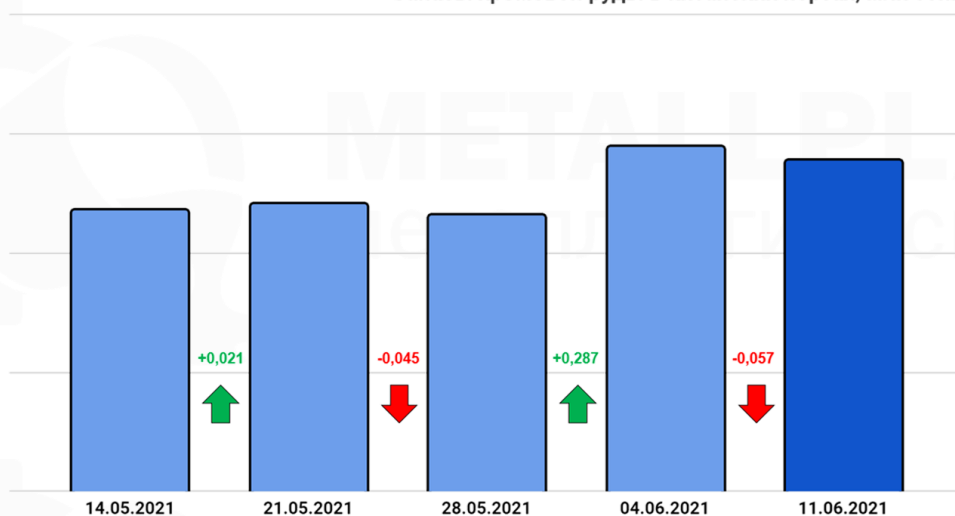


Цена на Mn руду (CIF Китай) растет вторую неделю подряд, составив **X,XX** USD/1% Mn в снт на 2-ой неделе июня.

Дата (чч.мм.гггг)	Марганцевая руда (36-38% Mn, кусковая) CIF Китай				
	Цена USD/1% Mn в снт			Изм. USD/снт	Изм. %
	мин	макс	сред		
18.05.2021				+0,05	+1,1
20.05.2021				0,00	0,0
25.05.2021				0,00	0,0
27.05.2021				0,00	0,0
01.06.2021				0,00	0,0
03.06.2021				+0,25	+5,5
<b>08.06.2021</b>				<b>+0,07</b>	<b>+1,6</b>
10.06.2021				0,00	0,0

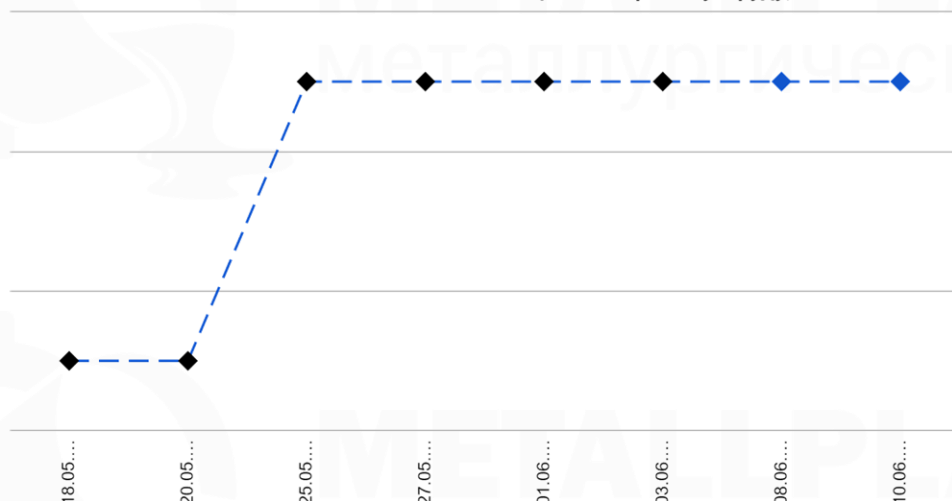
● ХРОМОВАЯ РУДА

Запасы хромовой руды в китайских портах, млн тонн



Запасы хромовых руд в основных китайских портах снизились до X,XXX млн тонн на 2-ой неделе июня.

Цены на хромовую руду, USD/т CIF Китай



Цена на Cr руду (CIF Китай) на 2-ой неделе июня осталась на уровне XXX,X USD/т.

Дата (чч.мм.гггг)	Хромовая руда (42% Cr, кусковая) CIF Китай				
	Цена USD/т			Изм. USD/т	Изм. %
	мин	макс	сред		
18.05.2021				0,0	0,0
20.05.2021				0,0	0,0
25.05.2021				+20,0	+9,3
27.05.2021				0,0	0,0
01.06.2021				0,0	0,0
03.06.2021				0,0	0,0
08.06.2021				0,0	0,0
10.06.2021				0,0	0,0