



**METALLPLACE.RU**  
металлургический портал

узнайте больше на сайте и в социальных сетях



# ОБЗОР РЫНКА СЫРЬЯ И СТАЛИ

еженедельный аналитический отчет



---

## 5 НЕДЕЛЯ 2022 ГОДА

(31 января – 06 февраля)



**МОСКВА, 2021**

## СОДЕРЖАНИЕ ОТЧЕТА

● КРАТКАЯ СВОДКА НОВОСТЕЙ ПО МИРОВОМУ РЫНКУ .....	3
● КРАТКАЯ СВОДКА ЦЕН ПО МИРОВОМУ РЫНКУ .....	3
● РЫНОК СЫРЬЕВЫХ МАТЕРИАЛОВ .....	7
● ЖЕЛЕЗОРУДНОЕ СЫРЬЕ.....	7
● УГОЛЬ И КОКС.....	8
● ЛОМ ЧЕРНЫХ МЕТАЛЛОВ.....	9
● ЧУГУН .....	10
● РЫНОК СТАЛИ .....	11
● ПОЛУФАБРИКАТЫ .....	11
● СОРТОВОЙ ПРОКАТ .....	12
● ПЛОСКИЙ ПРОКАТ .....	13
● РЫНОК ФЕРРОСПЛАВОВ И РУД .....	15
● ФЕРРОМАРГАНЕЦ И СИЛИКОМАРГАНЕЦ.....	16
● ФЕРРОСИЛИЦИЙ.....	16
● ФЕРРОХРОМ.....	17
● МАРГАНЦЕВАЯ РУДА.....	18
● ХРОМОВАЯ РУДА .....	19

**Дисклеймер:** Информация, представленная на портале [metallplace.ru](https://metallplace.ru) предназначена только для справки и не предназначена для торговых целей или для удовлетворения ваших конкретных требований. Контент включает факты, взгляды и мнения отдельных лиц, а не веб-сайта или его руководства.

Пользователи/посетители должны принимать собственные решения на основе собственных независимых запросов, оценок, суждений и рисков. Портал [metallplace.ru](https://metallplace.ru) не несет ответственность за какие-либо убытки, затраты или действия, возникающие в результате использования распространяемых цен.

## ● КРАТКАЯ СВОДКА НОВОСТЕЙ ПО МИРОВОМУ РЫНКУ

**По мнению команды аналитиков портала metallplace.ru следующие события могут повлиять на динамику цен на мировом рынке:**

- За последние несколько месяцев ведущие горнодобывающие компании испытали значительный рост цен на железную руду, которые выросли более чем на 50% после падения ниже уровня 90 USD/т в ноябре прошлого года. Во многих странах государственные органы перед празднованием китайского Нового года озвучили обещания о принятии эффективных мер по усилению регулирования и надзора за ценами на железную руду.

- Цены на чугун на внутреннем рынке Индии достигли 3-месячного максимума. Если цены вырастут еще на 500 INR/т (6,7 USD/т) за тонну, они достигнут исторического максимума с сентября 2010 года.

- Производители силикомарганца в Индии с оптимизмом смотрят на рынок и ожидают дальнейшего повышения цен на сталь, повышения спроса и роста цен на кокс. Соответственно, цены на силикомарганец на внутреннем рынке продолжают также расти.

- Глобальный палладиевый фонд, учрежденный «Норникелем», запустил цифровой биржевой инструмент (ETC), обеспеченный металлами, необходимыми для производства электромобилей. Начальный выпуск ETC составил \$10 млн. Размещение прошло на миланской фондовой бирже Borsa Italiana. ETC обеспечен металлами с физическим хранением и будет соответствовать динамике индекса электромобилей GPF Electric Vehicle Index.

- Российская вертикально интегрированная сталеплавильная и горнодобывающая компания "Северсталь" ожидает, что в текущем году мировой спрос на сталь вырастет на 0,4%, а российский - на 3,1%.

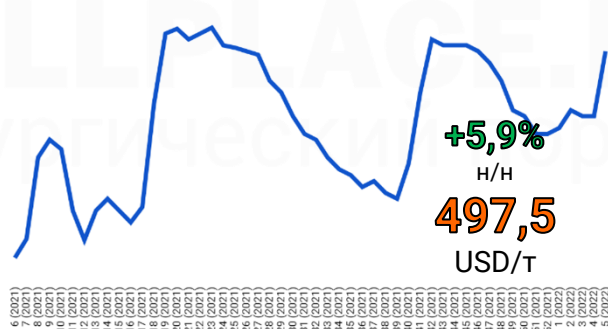
## ● КРАТКАЯ СВОДКА ЦЕН ПО МИРОВОМУ РЫНКУ

### ● СЫРЬЕВЫЕ МАТЕРИАЛЫ

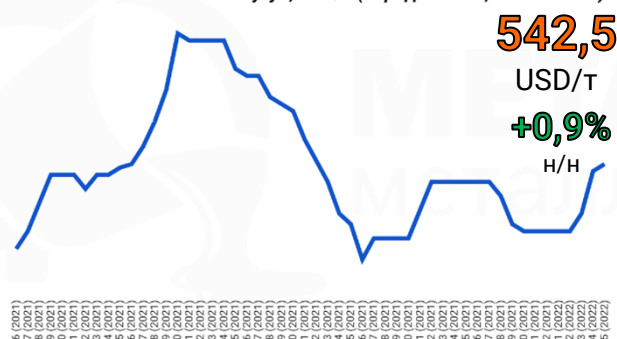
Железная руда, USD/т (62%, Platts)



Лом, USD/т (HMS 1&2, CFR Турция)



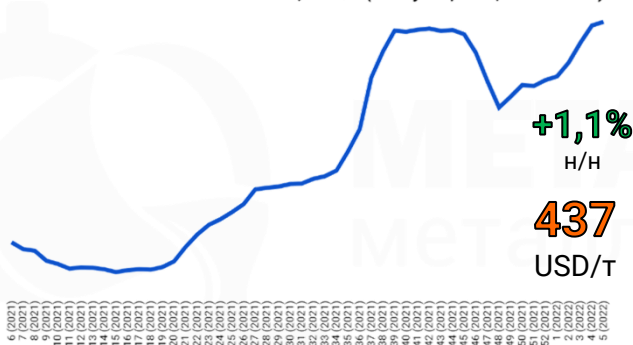
Чугун, USD/т (перелыный, FOB Россия)



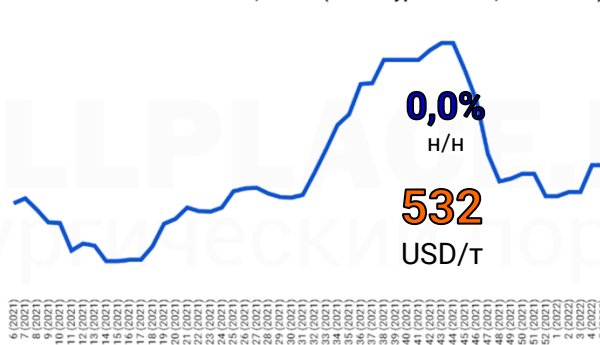
Лом, руб/т (ЗА, СРТ Россия)



Уголь, USD/т (коксующийся, CFR Китай)



Кокс, USD/т (металлургический, FOB Китай)

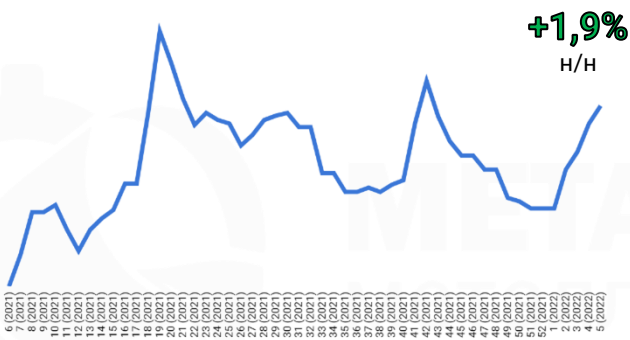


### ● СТАЛЬ

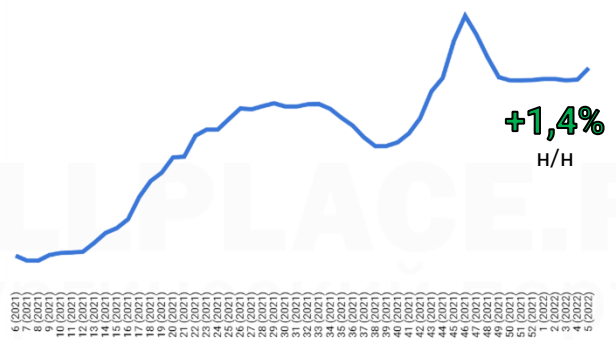
Заготовка, USD/т (130x130 мм СтЗсп, FOB Россия)



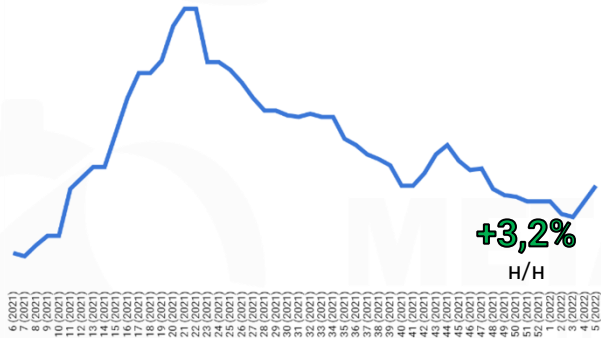
Арматура, USD/т (12-25 мм, FOB Россия)



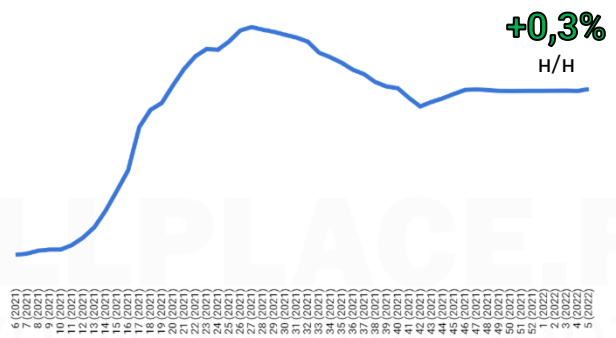
Арматура, руб/т без НДС (A1, EXW Россия)



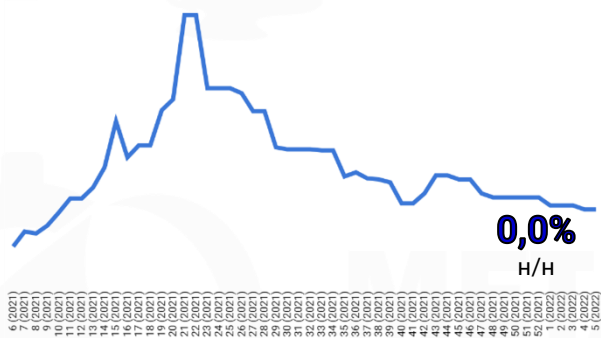
Рулон г/к, USD/т (3 мм SAE 1006, FOB Россия)



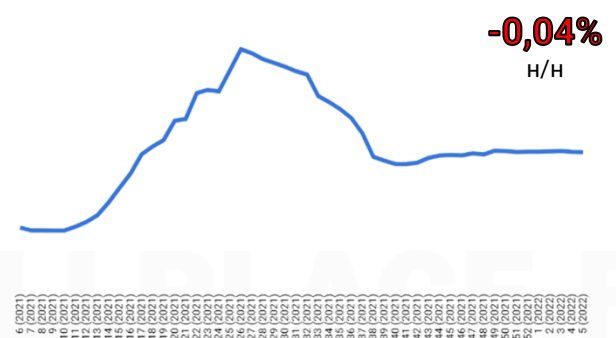
Рулон г/к, руб/т без НДС (ГОСТ 19903, EXW Россия)



Рулон х/к, USD/т (0,9 мм SPCC, FOB Россия)

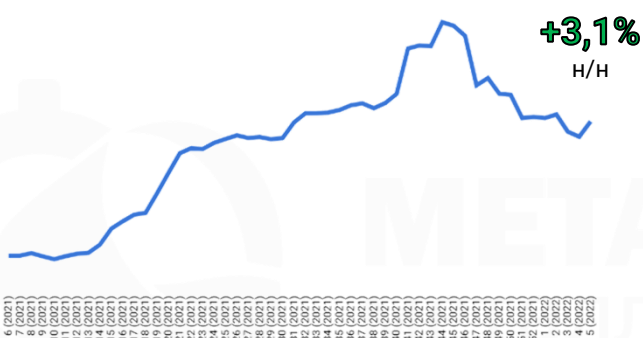


Рулон х/к, руб/т без НДС (ГОСТ 19904-90, EXW Россия)



● ФЕРРОСПЛАВЫ И РУДЫ

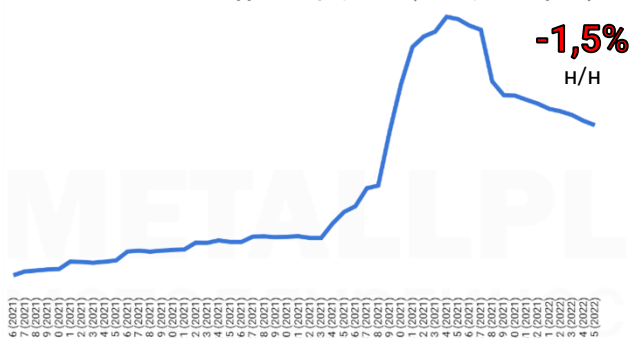
ВУ ферромарганец, USD/т (76% Mn, DDP Европа)



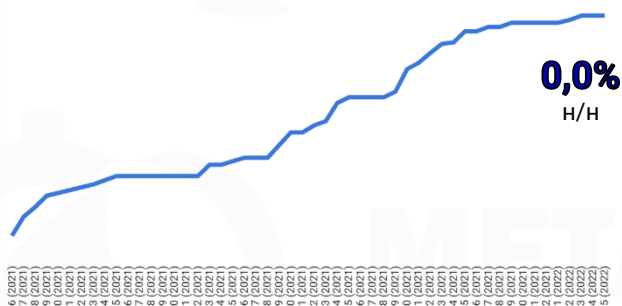
Силикомарганец, USD/т (65% Mn, DDP Европа)



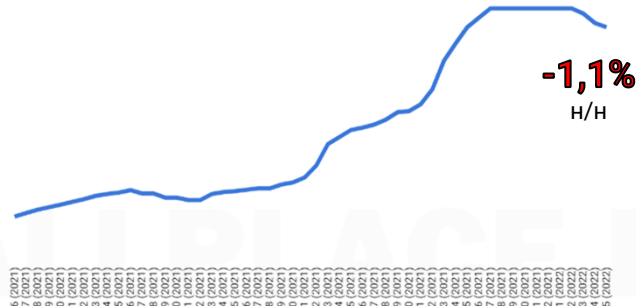
Ферросилиций, USD/т (75% Si, DDP Европа)



ВУ феррохром, USDc/фунт Cr (60-70% Cr, DDP Европа)



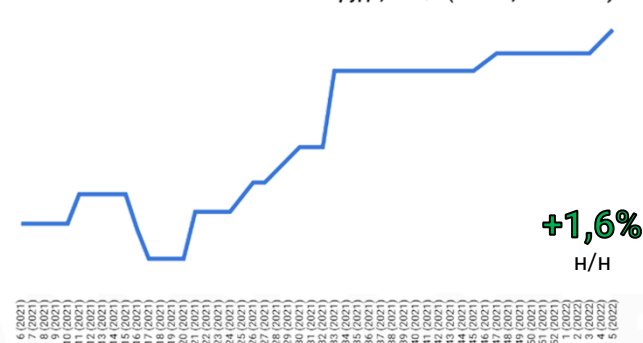
НУ феррохром, USDc/фунт Cr (0,1% C, DDP Европа)



Mn руда, USD/1% Mn в смт (36-39% Mn, CIF Китай)



Cr руда, USD/т (42% Cr, CIF Китай)



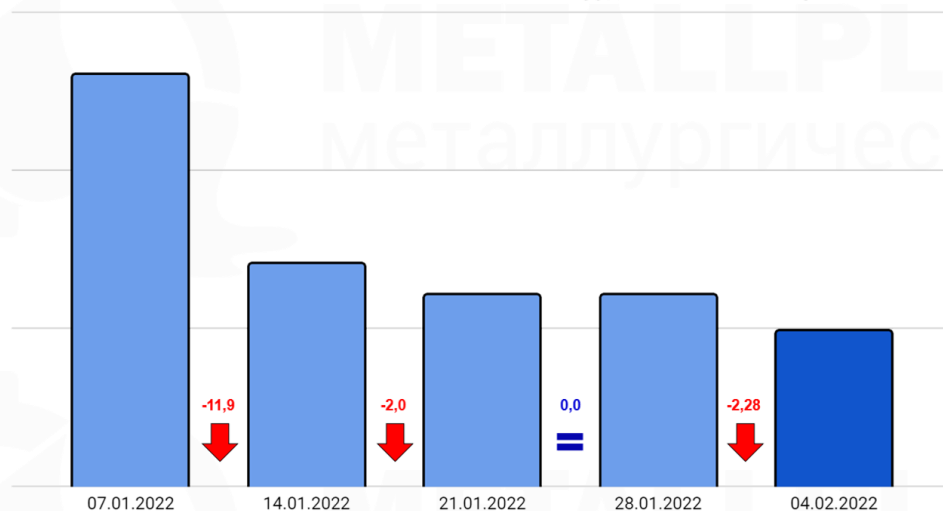
**ЕЩЕ БОЛЬШЕ ЦЕН ВЫ НАЙДЕТЕ В НАШЕМ  
TELEGRAM-КАНАЛЕ  
(ОБНОВЛЕНИЕ КАЖДЫЙ ДЕНЬ ПО БУДНЯМ)**



## ● РЫНОК СЫРЬЕВЫХ МАТЕРИАЛОВ

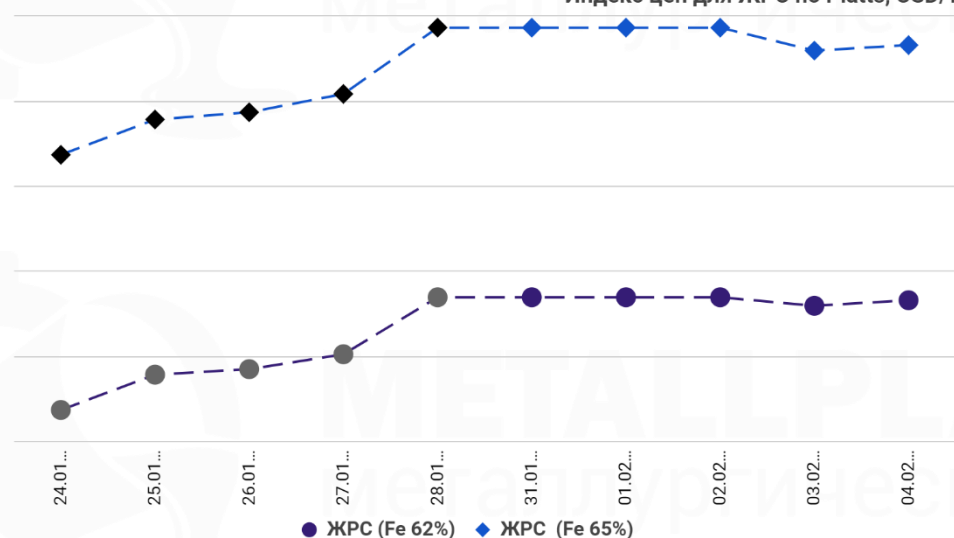
### ● ЖЕЛЕЗОРУДНОЕ СЫРЬЕ

Запасы железной руды в китайских портах, млн тонн



Запасы железорудного сырья в основных китайских портах на 1-ой неделе февраля вновь начали снижаться, составив **XXX,X** млн тонн.

Индекс цен для ЖРС по Platts, USD/т

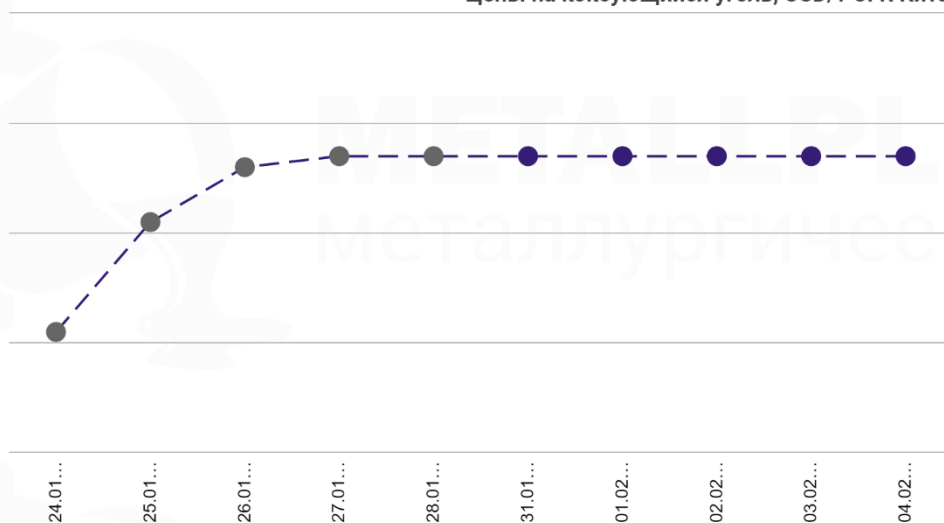


Цены на железорудное сырье на 1-ой неделе февраля в целом оставались стабильными, составив в среднем **XXX,X** USD/т и **XXX,X** USD/т (62% и 65% Fe соответственно).

Дата (чч.мм.гггг)	ЖРС (62% Fe)			ЖРС (65% Fe)			62% Fe	65% Fe
	Цена USD/т	Изм. USD/т	Изм %	Цена USD/т	Изм. USD/т	Изм. %	Средняя цена за неделю USD/т	
24.01.2022		-3,70	-2,7		-3,95	-2,4		
25.01.2022		+4,15	+3,1		+4,15	+2,5		
26.01.2022		+0,65	+0,5		+0,85	+0,5		
27.01.2022		+1,75	+1,3		+2,15	+1,3		
28.01.2022		+6,70	+4,8		+7,80	+4,6		
31.01.2022		0,00	0,0		0,00	0,0		
01.02.2022		0,00	0,0		0,00	0,0		
02.02.2022		0,00	0,0		0,00	0,0		
03.02.2022		-1,00	-0,7		-2,70	-1,5		
04.02.2022		+0,65	+0,4		+0,65	+0,4		

• УГОЛЬ И КОКС

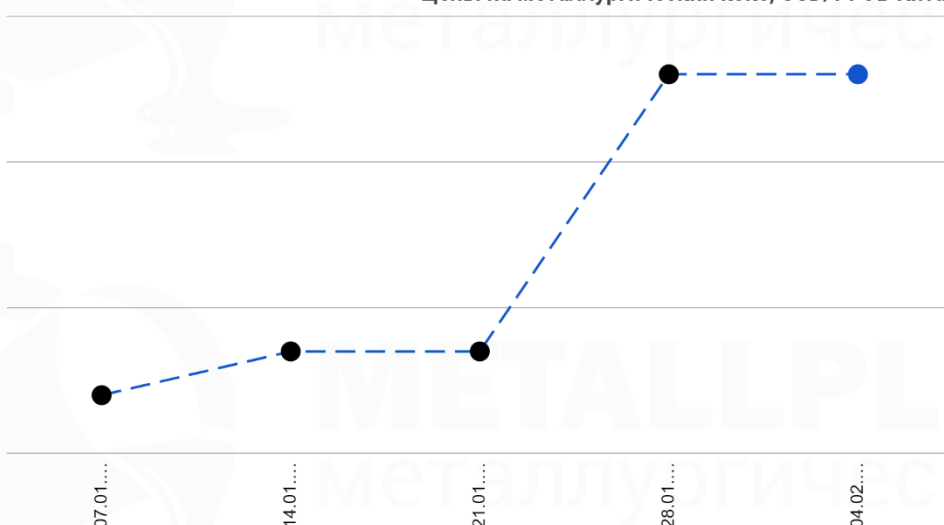
Цены на коксующийся уголь, USD/т CFR Китай



Импортная цена на австралийский коксующийся уголь (CFR Китай) оставалась стабильной на протяжении всей недели, составив **XXX** USD/т.

Дата (чч.мм.гггг)	Коксующийся уголь CFR Китай			Средняя цена за неделю USD/т
	Цена USD/т	Изм. USD/т	Изм. %	
24.01.2022		0	0,0	
25.01.2022		+10	+2,4	
26.01.2022		+5	+1,2	
27.01.2022		+1	+0,2	
28.01.2022		0	0,0	
<b>31.01.2022</b>		<b>0</b>	<b>0,0</b>	
<b>01.02.2022</b>		<b>0</b>	<b>0,0</b>	
<b>02.02.2022</b>		<b>0</b>	<b>0,0</b>	
<b>03.02.2022</b>		<b>0</b>	<b>0,0</b>	
<b>04.02.2022</b>		<b>0</b>	<b>0,0</b>	

Цены на металлургический кокс, USD/т FOB Китай

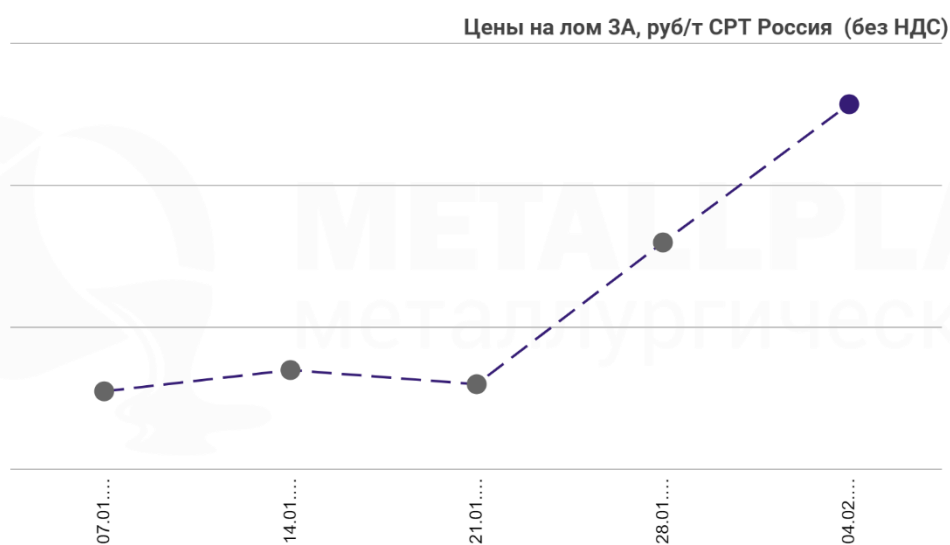


Цена на металлургический кокс (FOB Китай) на 1-ой неделе февраля осталась на уровне **XXX** USD/т.



Дата (чч.мм.гггг)	Металлургический кокс (64% CSR) FOB Китай		
	Цена USD/т	Изм. USD/т	Изм. %
07.01.2022		0	0,0
14.01.2022		+6	+1,2
21.01.2022		0	0,0
28.01.2022		+38	+7,7
<b>04.02.2022</b>		<b>0</b>	<b>0,0</b>

• ЛОМ ЧЕРНЫХ МЕТАЛЛОВ



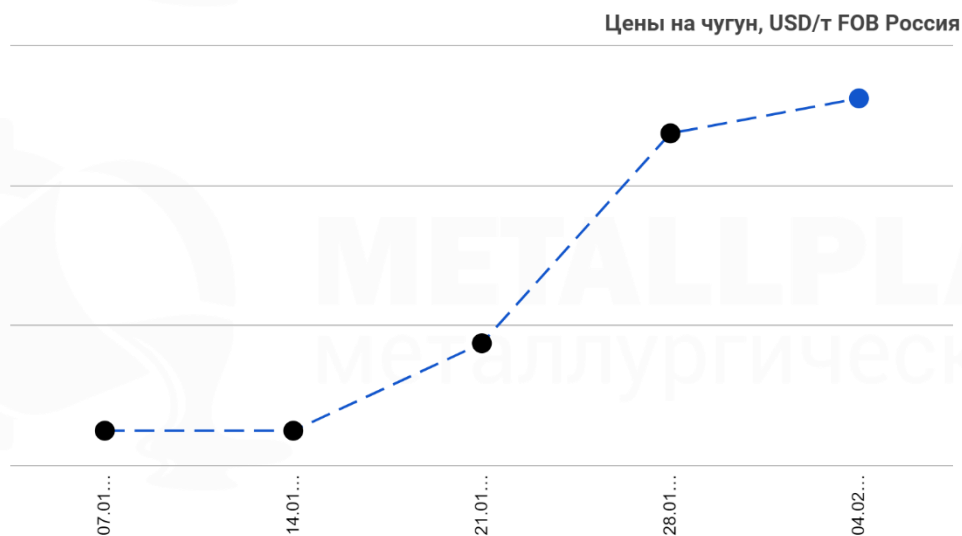
Цена на лом 3А в уральском регионе России (СРТ Россия) растет вторую неделю подряд, составив на 1-ой неделе февраля XXXXX руб/т.

Дата (чч.мм.гггг)	Лом (3А) СРТ Россия				
	Цена руб/т			Изм. руб/т	Изм. %
	мин	макс	сред		
07.01.2022				-600	-2,1
14.01.2022				+150	+0,5
21.01.2022				-100	-0,3
28.01.2022				+1000	+3,5
<b>04.02.2022</b>				<b>+975</b>	<b>+3,3</b>

На 5-ой неделе 2022 года на мировом рынке лома ценовые тенденции были смешанные.

Страна/ Вид лома	Условия поставки	4 неделя 2022 года					5 неделя 2022 года				
		Цена USD/т			Изм. USD/т	Изм. %	Цена USD/т			Изм. USD/т	Изм. %
		мин	макс	сред			мин	макс	сред		
Турция HMS 1&2(80:20)	CNF Искендерун				0	0,0				+28	+5,9
Европа HMS 1&2(80:20)	FOB Роттердам				+5	+1,2				+3	+0,6
Бангладеш HMS 1&2 (80:20)	CNF Читтагонг				-5	-0,9				+10	+1,9
Бангладеш шредированный	CNF Читтагонг				-3	-0,4				+13	+2,2
Бангладеш H2	CNF Читтагонг				+8	+1,4				-15	-2,7
Вьетнам HMS 1&2 (80:20)	CNF Хайфон				+13	+2,5				0	0,0
Вьетнам H2	CNF Хайфон				+5	+1,0				0	0,0
Индия HMS 1&2(80:20)	CNF Нава-Шева				+8	+1,6				+5	+1,0
Индия шредированный	CNF Нава-Шева				+3	+0,5				-18	-3,2
Пакистан шредированный	CNF Касим				-3	-0,5				+10	+1,8
Тайвань HMS 1&2(80:20)	DAP Тайчжун				+10	+2,2				0	0,0

● ЧУГУН



Цена на экспортном рынке чугуна (FOB Россия) растет три недели подряд, составив XXX,X USD/т на 1-ой неделе февраля.

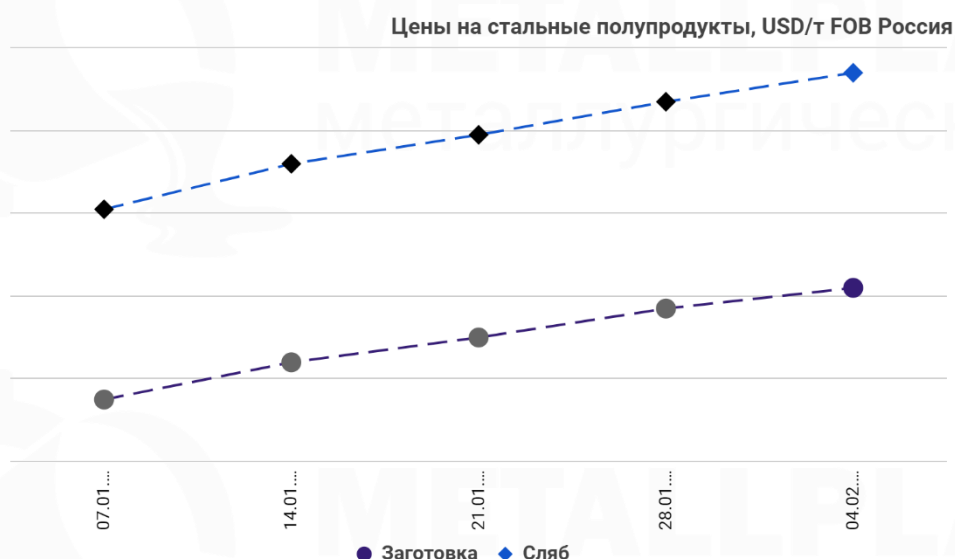
Дата (чч.мм.гггг)	Чугун (передельный) FOB Россия				
	Цена USD/т			Изм. USD/т	Изм. %
	мин	макс	сред		
07.01.2022				0,0	0,0
14.01.2022				0,0	0,0
21.01.2022				+12,5	+2,5
28.01.2022				+30,0	+5,9
04.02.2022				+5,0	+0,9

На 5-ой неделе 2022 года для бразильского чушкового передельного чугуна рост цен продолжился, а в остальных странах наблюдалась стабильность.

Страна/ Вид чугуна	Условия поставки	4 неделя 2022 года					5 неделя 2022 года				
		Цена USD/т			Изм. USD/т	Изм. %	Цена USD/т			Изм. USD/т	Изм. %
		мин	макс	сред			мин	макс	сред		
Индия чушковый	FOB Восточное побережье				+38	+7,4				0,0	0,0
Бразилия чушковый	FOB Понта-да- Мадейра				+23	+4,5				+25,0	+4,8
Италия чушковый	CNF Маргера				+5	+0,9				0,0	0,0

## ●РЫНОК СТАЛИ

### ● ПОЛУФАБРИКАТЫ



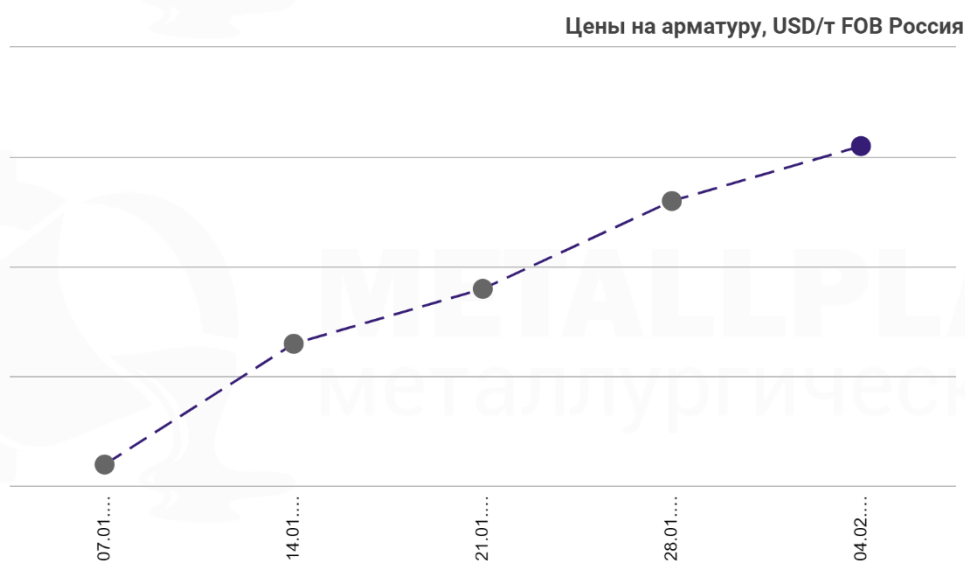
Цены на российском экспортном рынке заготовки и сляба (FOB Россия) растут четвертую неделю подряд, составив **XXX** USD/т и **XXX** USD/т на 1-ой неделе февраля соответственно.

Дата (чч.мм.гггг)	Заготовка (130x130, СтЗсп) FOB Россия					Сляб (низколегированная сталь) FOB Россия				
	Цена USD/т			Изм. USD/т	Изм. %	Цена USD/т			Изм. USD/т	Изм. %
	мин	макс	сред			мин	макс	сред		
07.01.2022				0,0	0,0				0,0	0,0
14.01.2022				+22,5	+3,8				+27,5	+3,9
21.01.2022				+15,0	+2,5				+17,5	+2,4
28.01.2022				+17,5	+2,8				+20,0	+2,7
<b>04.02.2022</b>				<b>+12,5</b>	<b>+1,9</b>				<b>+17,5</b>	<b>+2,3</b>

На 5-ой неделе 2022 года цены на мировом рынке заготовки вновь стремительно росли.

Страна/ Вид продукции	Условия поставки	4 неделя 2022 года					5 неделя 2022 года				
		Цена USD/т			Изм. USD/т	Изм. %	Цена USD/т			Изм. USD/т	Изм. %
		мин	макс	сред			мин	макс	сред		
<b>Китай</b> Заготовка, 150*150	<b>FOB</b> Ричжао				+8	+1,2				0,0	0,0
<b>Индия</b> Заготовка, 150*150	<b>FOB</b> Восточное побережье				+18	+2,9				+15,0	+2,4
<b>Индия</b> Заготовка, 95*95	<b>FOB</b> Восточное побережье				+20	+3,2				+15,0	+2,4
<b>Иран</b> Заготовка, 130*130	<b>FOB</b> Бендер Аббас				0	0,0				0,0	0,0
<b>Турция</b> Заготовка, 120*120	<b>CNF</b> Искендерун				+13	+1,9				+7,5	+1,1
<b>Филиппины</b> Заготовка, 150*150	<b>CNF</b> Манила				+23	+3,5				+12,5	+1,9
<b>Непал</b> Заготовка, 100*100	<b>CNF</b> Раксол				+5	+0,8				+20,0	+3,0

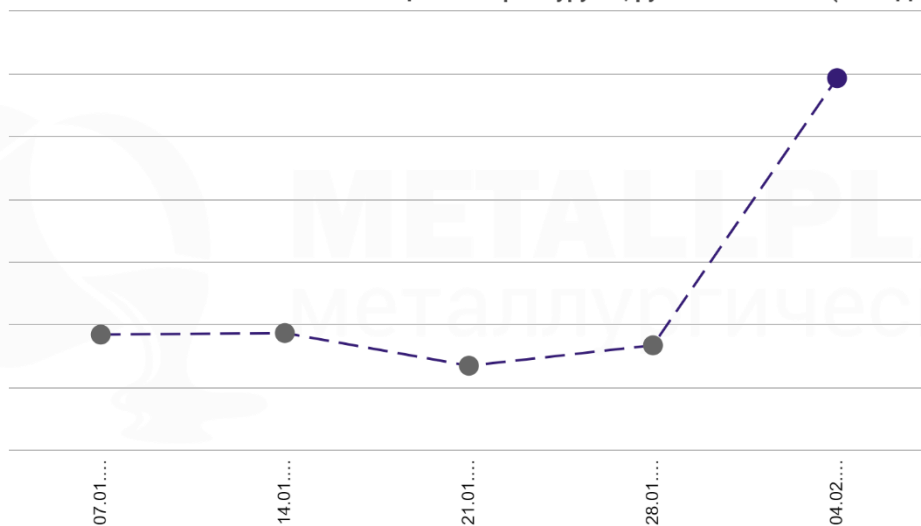
• СОРТОВОЙ ПРОКАТ



Цена на российском экспортном рынке арматуры (FOB Россия) растет четвертую неделю подряд, составив **XXX,X** USD/т на 1-ой неделе февраля.

Дата (чч.мм.гггг)	Арматура (12-25 мм) FOB Россия				
	Цена USD/т			Изм. USD/т	Изм. %
	мин	макс	сред		
07.01.2022				0,0	0,0
14.01.2022				+27,5	+4,5
21.01.2022				+12,5	+2,0
28.01.2022				+20,0	+3,1
<b>04.02.2022</b>				<b>+12,5</b>	<b>+1,9</b>

Цены на арматуру А1, руб/т EXW Россия (без НДС)

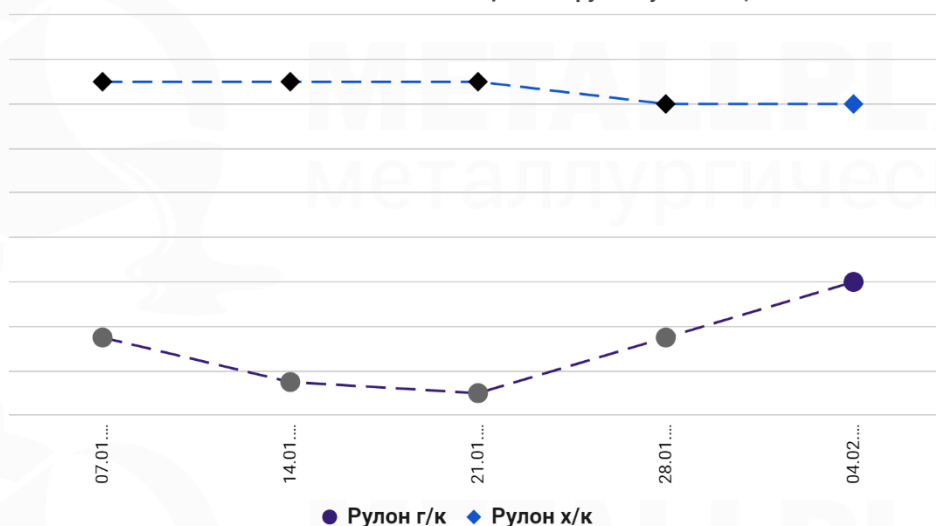


Цена на арматуру А1 на внутреннем рынке (EXW Россия) значительно выросла на 1-ой неделе февраля, составив **XXXXX** руб/т.

Дата (чч.мм.гггг)	Арматура (А1) EXW Россия без НДС		
	Цена руб/т	Изм. руб/т	Изм. %
07.01.2022		+67	+0,1
14.01.2022		+5	+0,01
21.01.2022		-104	-0,2
28.01.2022		+65	+0,1
<b>04.02.2022</b>		<b>+852</b>	<b>+1,4</b>

● ПЛОСКИЙ ПРОКАТ

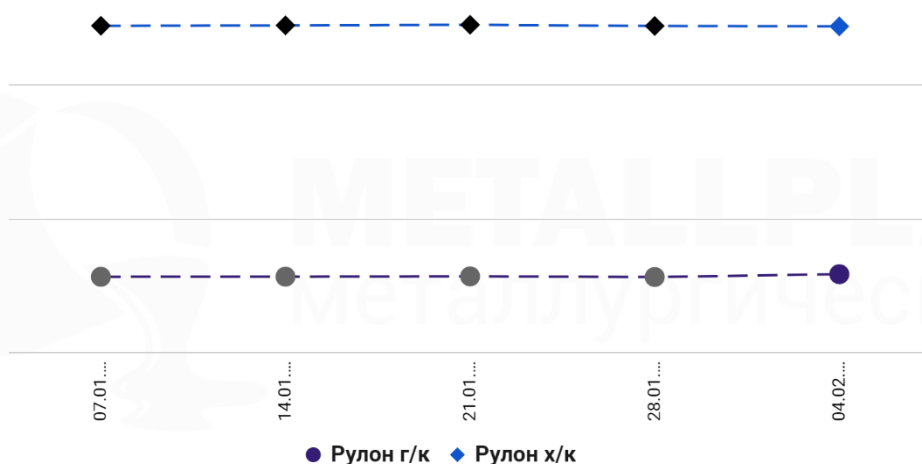
Цены на рулонную сталь, USD/т FOB Россия



Цена на экспортном рынке г/к рулонной стали (FOB Россия) растет вторую неделю подряд, составив **XXX** USD/т на 1-ой неделе февраля. Для х/к рулонной стали цена осталась на уровне **XXX** USD/т.

Дата (чч.мм.гггг)	Рулон г/к (3 мм, SAE 1006) FOB Россия					Рулон х/к (0,9 мм, SPCC) FOB Россия				
	Цена USD/т			Изм. USD/т	Изм. %	Цена USD/т			Изм. USD/т	Изм. %
	мин	макс	сред			мин	макс	сред		
07.01.2022				0,0	0,0				-20,0	-2,2
14.01.2022				-20,0	-2,5				0,0	0,0
21.01.2022				-5,0	-0,7				0,0	0,0
28.01.2022				+25,0	+3,3				-10,0	-1,1
<b>04.02.2022</b>				<b>+25,0</b>	<b>+3,2</b>				<b>0,0</b>	<b>0,0</b>

Цены на рулонную сталь, руб/т EXW Россия (без НДС)



Цена на внутреннем рынке г/к рулонной стали (EXW Россия) вновь начала расти на 1-ой неделе февраля, составив **XXXXX** руб/т. Цена для х/к рулонной стали вновь снизилась до **XXXXX** руб/т.

Дата (чч.мм.гггг)	Рулон г/к (ГОСТ 19903) EXW Россия			Рулон х/к (ГОСТ 19904-90) EXW Россия		
	Цена руб/т	Изм. руб/т	Изм. %	Цена руб/т	Изм. руб/т	Изм. %
07.01.2022		-1	-0,001		+4	+0,01
14.01.2022		+9	+0,01		+30	+0,04
21.01.2022		+22	+0,03		+45	+0,1
28.01.2022		-49	-0,1		-88	-0,1
<b>04.02.2022</b>		<b>+211</b>	<b>+0,3</b>		<b>-34</b>	<b>-0,04</b>

На 5-ой неделе 2022 года на мировом рынке г/к и х/к рулонной стали цены продолжили стремительно расти.

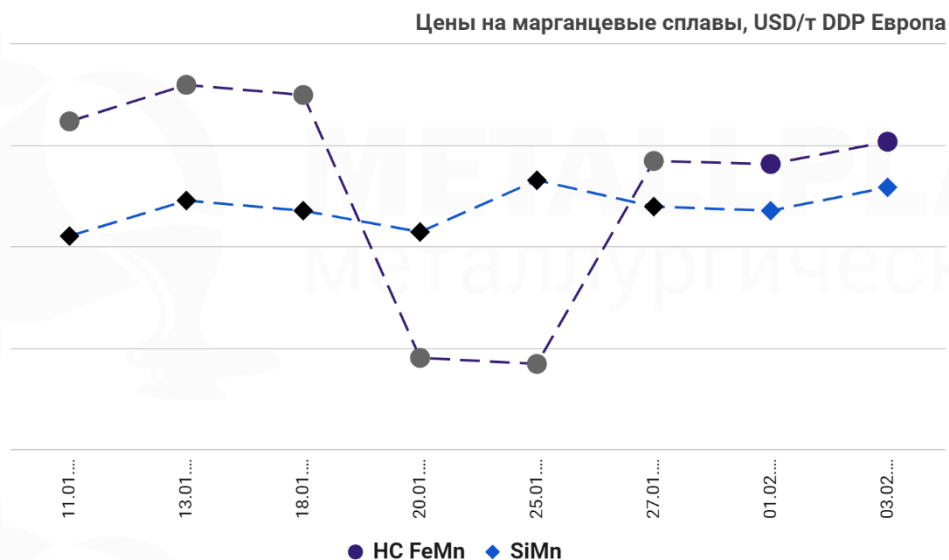
Страна/ Вид продукции	Условия поставки	4 неделя 2022 года					5 неделя 2022 года				
		Цена USD/т			Изм. USD/т	Изм. %	Цена USD/т			Изм. USD/т	Изм. %
		мин	макс	сред			мин	макс	сред		
<b>ОАЭ</b> Рулон г/к, 2 мм	<b>CNF</b> Абу-Даби				+33	+4,3				+23	+2,9
<b>Турция</b> Рулон г/к, 1,5-3 мм	<b>CNF</b> Искендерун				+30	+3,6				+15	+1,7
<b>Европа</b> Рулон г/к, 3-4 мм	<b>CNF</b> Западная Европа				+10	+1,2				+15	+1,8
<b>Индия</b> Рулон г/к 2-12 мм	<b>CNF</b> Западное побережье				+15	+1,9				+25	+3,1
<b>Вьетнам</b> Рулон г/к 2-20 мм	<b>CNF</b> Хошимин				+33	+4,2				+10	+1,2
<b>Бангладеш</b> Рулон г/к, 2 мм	<b>CNF</b> Читтагонг				+3	+0,3				+8	+0,9
<b>Китай</b> Рулон г/к, 3-12 мм	<b>FOB</b> Ричжао				+10	+1,3				+18	+2,3
<b>Южная Корея</b> Рулон г/к, 1,6-2,5 мм	<b>FOB</b> Сеул				+5	+0,6				+45	+5,8
<b>Япония</b> Рулон г/к, 2 мм	<b>FOB</b> Токио				+5	+0,6				+45	+5,8
<b>Китай</b> Рулон х/к, 0,9 мм	<b>FOB</b> Ричжао				+13	+1,5				0	0,0
<b>Индия</b> Рулон х/к 0,9 мм	<b>CNF</b> Восточное побережье				+30	+3,3				+20	+2,1

## ● РЫНОК ФЕРРОСПЛАВОВ И РУД

Сводная таблица:

Продукция	Ед. измерения	27.01.2022	03.02.2022	Изменение	
				Абсолютное	%
<b>Ферросплавы (DDP Европа)</b>					
<b>HC FeMn</b> 76% Mn	USD/т			+9,5	+0,5
<b>FeSi</b> 75% Si	USD/т			-77,0	-2,2
<b>SiMn</b> 65% Mn	USD/т			+9,5	+0,5
<b>HC FeCr</b> 60-70% Cr	USDc/фунт Cr			0,0	0,0
<b>LC FeCr</b> 0,1% C	USDc/фунт Cr			0,0	0,0
<b>Руда (CIF Китай)</b>					
<b>Mn руда</b> 36-39% Mn	USD/1% Mn в смт			0,0	0,0
<b>Cr руда</b> 42% Cr	USD/т			0,0	0,0

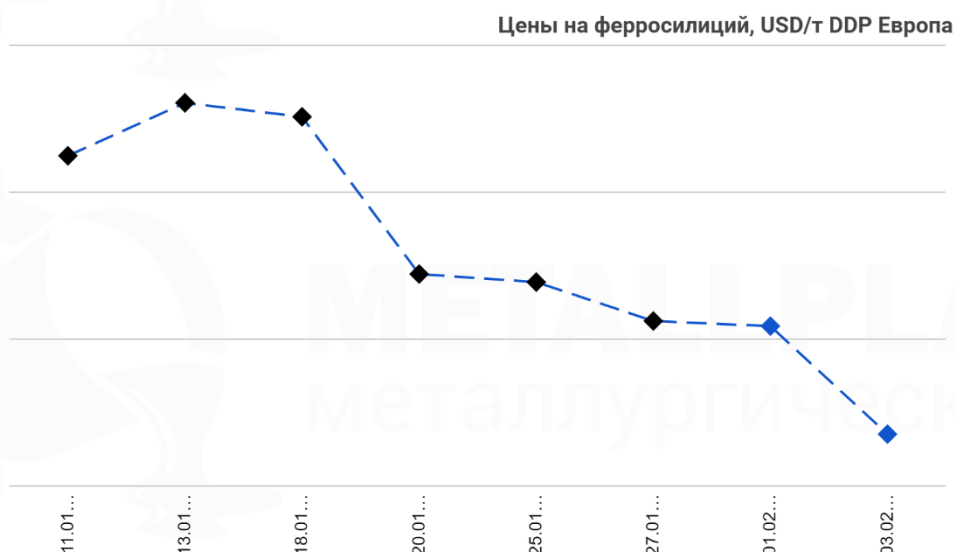
● **ФЕРРОМАРГАНЕЦ И СИЛИКОМАРГАНЕЦ**



Цены на HC FeMn и SiMn (DDP Европа) в целом незначительно выросли на 1-ой неделе февраля, составив XXXX USD/т и XXXX,X USD/т соответственно.

Дата (чч.мм.гггг)	ВУ ферромарганец (76% Mn) DDP Европа					Силикомарганец (65% Mn) DDP Европа				
	Цена USD/т			Изм. USD/т	Изм. %	Цена USD/т			Изм. USD/т	Изм. %
	мин	макс	сред			мин	макс	сред		
11.01.2022				+2,5	+0,1				+3,0	+0,2
13.01.2022				+18,0	+1,0				+17,5	+1,0
18.01.2022				-5,0	-0,3				-5,0	-0,3
20.01.2022				-129,5	-7,1				-10,5	-0,6
25.01.2022				-3,0	-0,2				+25,5	+1,5
27.01.2022				+100,0	+5,9				-13,0	-0,7
01.02.2022				-1,5	-0,1				-2,0	-0,1
03.02.2022				+11,0	+0,6				+11,5	+0,7

● **ФЕРРОСИЛИЦИЙ**

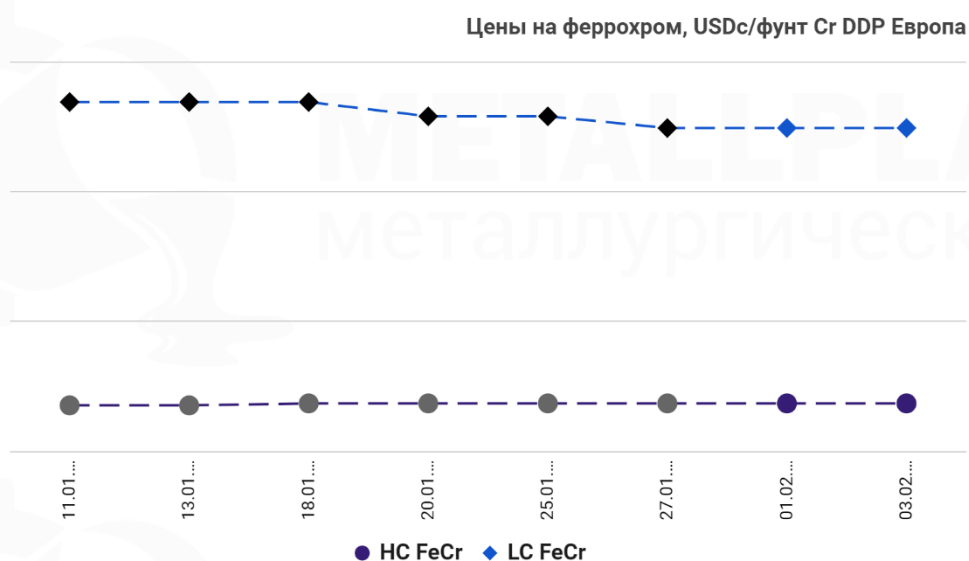


Цена на FeSi (DDP Европа) снижается третью неделю подряд, составив XXXX USD/т на 1-ой неделе февраля.



Дата (чч.мм.гггг)	Ферросилиций (75% Si) DDP Европа				
	Цена USD/т			Изм. USD/т	Изм. %
	мин	макс	сред		
11.01.2022				+5,5	+0,2
13.01.2022				+36,0	+1,0
18.01.2022				-9,5	-0,3
20.01.2022				-107,0	-2,9
25.01.2022				-5,5	-0,2
27.01.2022				-26,5	-0,7
<b>01.02.2022</b>				<b>-3,5</b>	<b>-0,1</b>
<b>03.02.2022</b>				<b>-73,5</b>	<b>-2,1</b>

● ФЕРРОХРОМ

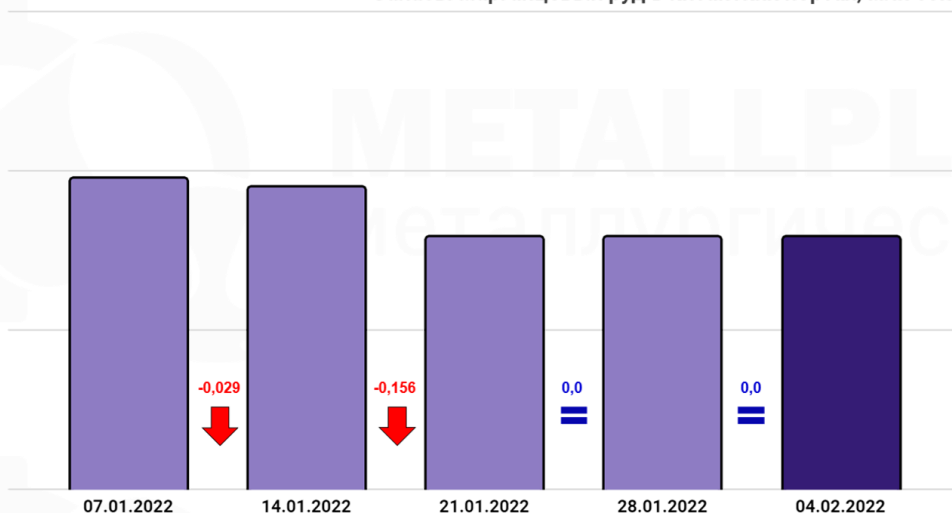


Цены на HC FeCr и LC FeCr (DDP Европа) на 1-ой неделе февраля остались на уровне XXX USDc/фунт Cr и XXX USDc/фунт Cr соответственно.

Дата (чч.мм.гггг)	ВУ феррохром (60-70% Cr) DDP Европа					НУ феррохром (0,1% C) DDP Европа				
	Цена USDc/фунт Cr			Изм. USDc/фунт Cr	Изм. %	Цена USDc/фунт Cr			Изм. USDc/фунт Cr	Изм. %
	мин	макс	сред			мин	макс	сред		
11.01.2022				+1,0	+0,5				0,0	0,0
13.01.2022				0,0	0,0				0,0	0,0
18.01.2022				+1,5	+0,8				0,0	0,0
20.01.2022				0,0	0,0				-11,0	-2,6
25.01.2022				0,0	0,0				0,0	0,0
27.01.2022				0,0	0,0				-9,0	-2,2
<b>01.02.2022</b>				<b>0,0</b>	<b>0,0</b>				<b>0,0</b>	<b>0,0</b>
<b>03.02.2022</b>				<b>0,0</b>	<b>0,0</b>				<b>0,0</b>	<b>0,0</b>

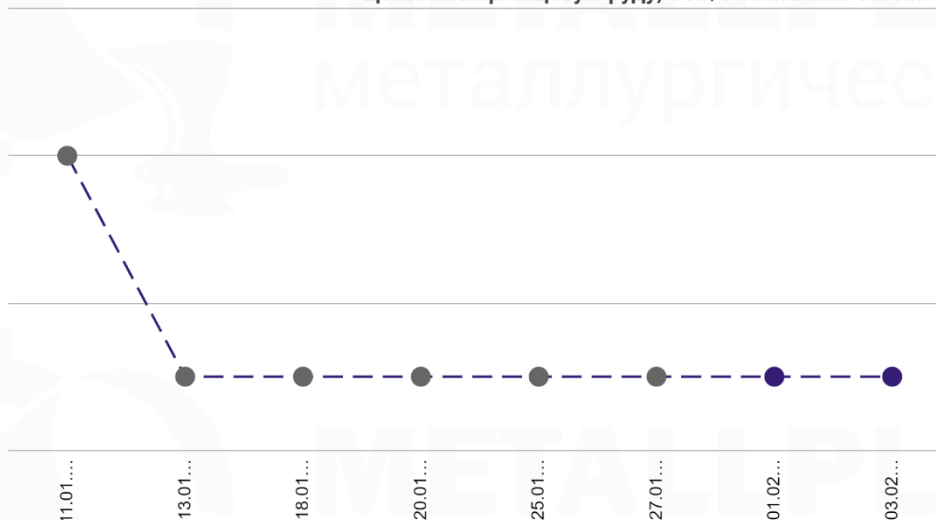
● **МАРГАНЦЕВАЯ РУДА**

Запасы марганцевых руд в китайских портах, млн тонн



Запасы марганцевых руд в основных портах Китая остались на уровне **X,XXX** млн тонн.

Цены на марганцевую руду, USD/1% Mn в снт CIF Китай

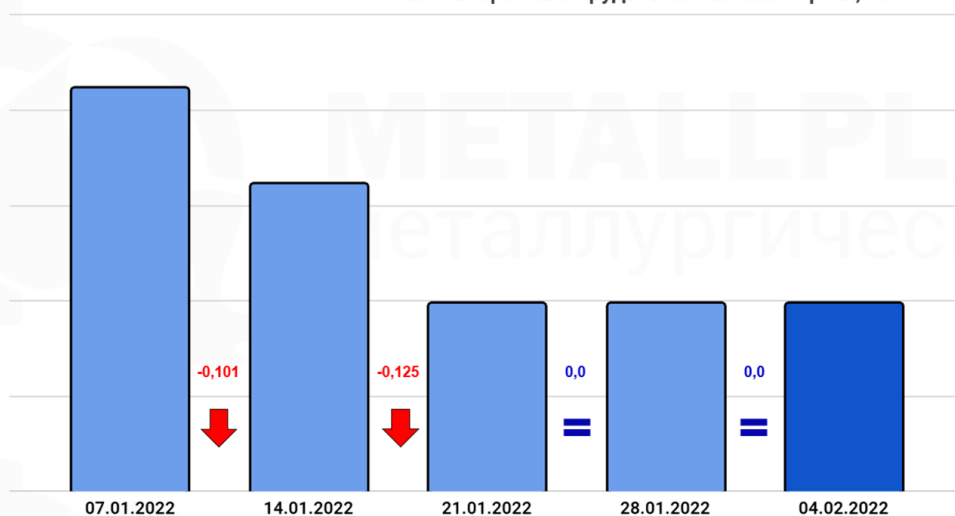


Цена на Mn руду (CIF Китай) на 1-ой неделе февраля осталась на уровне **X,XX** USD/1% Mn в снт.

Дата (чч.мм.гггг)	Марганцевая руда (36-38% Mn, кусковая) CIF Китай				
	Цена USD/1% Mn в снт			Изм. USD/снт	Изм. %
	мин	макс	сред		
11.01.2022				0,00	0,0
13.01.2022				-0,07	-1,6
18.01.2022				0,00	0,0
20.01.2022				0,00	0,0
25.01.2022				0,00	0,0
27.01.2022				0,00	0,0
<b>01.02.2022</b>				<b>0,00</b>	<b>0,0</b>
<b>03.02.2022</b>				<b>0,00</b>	<b>0,0</b>

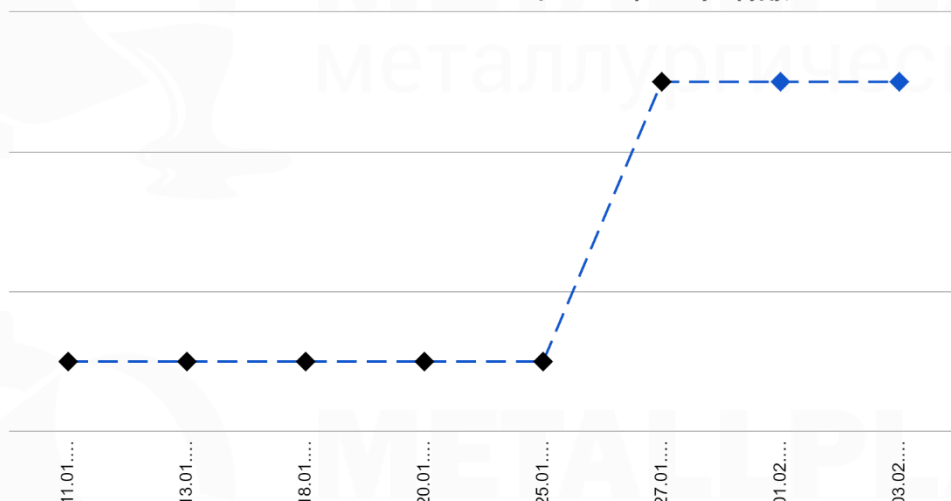
● ХРОМОВАЯ РУДА

Запасы хромовой руды в китайских портах, млн тонн



Запасы хромовых руд в основных портах Китая на 1-ой неделе февраля остались на уровне **X,XXX** млн тонн.

Цены на хромовую руду, USD/т CIF Китай



Цена на Cr руду (CIF Китай) на 1-ой неделе февраля осталась на уровне **XXX,X** USD/т.

Дата (чч.мм.гггг)	Хромовая руда (42% Cr, кусковая) CIF Китай				
	Цена USD/т			Изм. USD/т	Изм. %
	мин	макс	сред		
11.01.2022				0,0	0,0
13.01.2022				0,0	0,0
18.01.2022				0,0	0,0
20.01.2022				0,0	0,0
25.01.2022				0,0	0,0
27.01.2022				+10,0	+3,3
01.02.2022				0,0	0,0
03.02.2022				0,0	0,0