



METALLPLACE.RU
металлургический портал

узнайте больше на сайте и в социальных сетях



ОБЗОР РЫНКА СЫРЬЯ И СТАЛИ

еженедельный аналитический отчет

16 НЕДЕЛЯ 2021 ГОДА

МОСКВА, 2021

СОДЕРЖАНИЕ ОТЧЕТА

● КРАТКАЯ СВОДКА ПО МИРОВОМУ РЫНКУ	4
● РЫНОК СЫРЬЕВЫХ МАТЕРИАЛОВ	5
● ЖЕЛЕЗОРУДНОЕ СЫРЬЕ.....	5
● УГОЛЬ И КОКС.....	6
● ЛОМ ЧЕРНЫХ МЕТАЛЛОВ	7
● ЧУГУН.....	8
● РЫНОК СТАЛИ	9
● ПОЛУФАБРИКАТЫ	9
● СОРТОВОЙ ПРОКАТ	11
● ПЛОСКИЙ ПРОКАТ	12
● РЫНОК ФЕРРОСПЛАВОВ И РУД	14
● ФЕРРОМАРГАНЕЦ И СИЛИКОМАРГАНЕЦ.....	15
● ФЕРРОСИЛИЦИЙ.....	16
● ФЕРРОХРОМ.....	16
● МАРГАНЦЕВАЯ РУДА.....	17
● ХРОМОВАЯ РУДА	18

Дисклеймер: Информация, представленная на портале metallplace.ru предназначена только для справки и не предназначена для торговых целей или для удовлетворения ваших конкретных требований. Контент включает факты, взгляды и мнения отдельных лиц, а не веб-сайта или его руководства.

Пользователи/посетители должны принимать собственные решения на основе собственных независимых запросов, оценок, суждений и рисков. Портал metallplace.ru не несет ответственность за какие-либо убытки, затраты или действия, возникающие в результате использования распространяемых цен.

Уважаемые пользователи портала!

Сообщаем вам о том, что с **11 января 2021 года** полная версия данного аналитического отчета доступна только по платной подписке. Заполните [форму](#), чтобы получить специальное предложение.

За подробной информацией Вы можете обращаться на почту info@metallplace.ru, по телефону +7 (495) 730-31-40, а также через мессенджер на сайте.



METALLPLACE.RU
металлургический портал



METALLPLACE.RU
металлургический портал



METALLPLACE.RU
металлургический портал

● КРАТКАЯ СВОДКА ПО МИРОВОМУ РЫНКУ

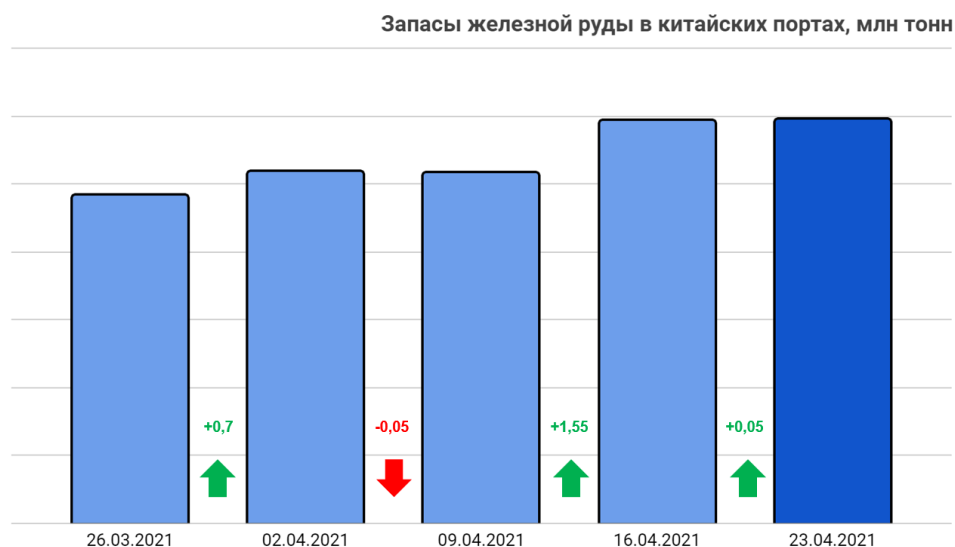
Продукция	Цена	Изменение н/н
Сырьевые материалы		
Железорудное сырье (62% Fe) <i>Platts</i>		+5,8%
Уголь (коксуемый) <i>CFR Китай</i>		+1,0%
Кокс (металлургический) <i>FOB Китай</i>		+0,5%
Лом (ЗА) <i>CPT Россия</i>		0,0%
Лом (HMS 1&2) <i>CFR Турция</i>		-1,2%
Чугун (передельный) <i>FOB Россия</i>		+0,5%
Сталь		
Заготовка (130x130 мм, Ст3сп) <i>FOB Россия</i>		+3,0%
Арматура (12-25 мм) <i>FOB Россия</i>		+3,1%
Рулон г/к (3 мм, SAE 1006) <i>FOB Россия</i>		+6,1%
Рулон х/к (0,9 мм, SPCC) <i>FOB Россия</i>		-8,1%
Арматура (A1) <i>EXW Россия</i>		+1,3%
Рулон г/к (ГОСТ 19903) <i>EXW Россия</i>		+4,0%
Рулон х/к (ГОСТ 19904-90) <i>EXW Россия</i>		+2,7%
Ферросплавы и руды		
Высокоуглеродистый ферромарганец (76% Mn) <i>DDP Европа</i>		+1,8%
Ферросилиций (75% Si) <i>DDP Европа</i>		+6,1%
Силикомарганец (65% Mn) <i>DDP Европа</i>		+4,9%
Высокоуглеродистый феррохром (60-70% Cr) <i>DDP Европа</i>		0,0%
Низкоуглеродистый феррохром (0,1 C) <i>DDP Европа</i>		+1,1%
Марганцевая руда (36-39% Mn) <i>CIF Китай</i>		-8,4%
Хромовая руда (42% Cr) <i>CIF Китай</i>		-6,2%

Отсканируйте этот QR-код, чтобы отследить динамику цен

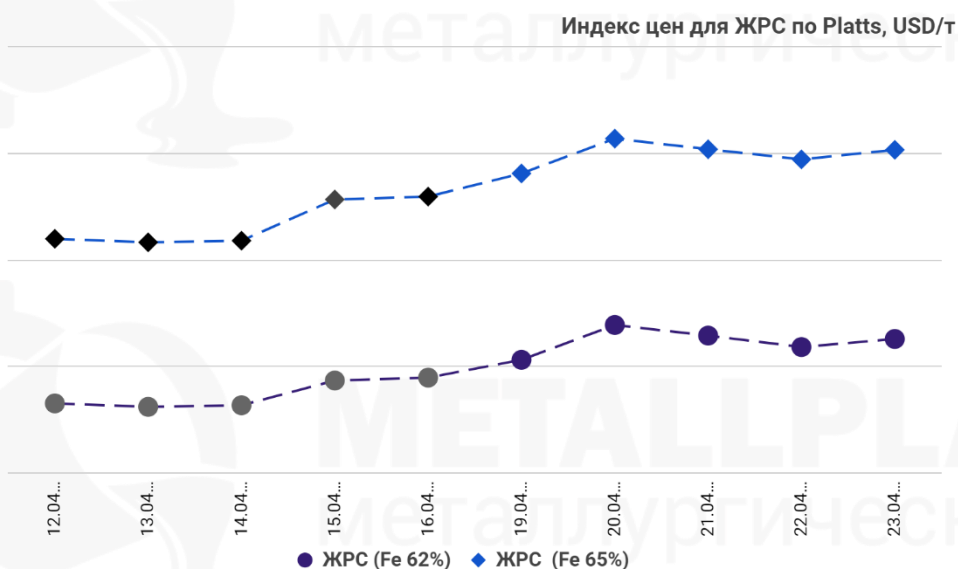


● РЫНОК СЫРЬЕВЫХ МАТЕРИАЛОВ

● ЖЕЛЕЗОРУДНОЕ СЫРЬЕ



Запасы железной руды в основных китайских портах незначительно выросли до **XXX,X** млн тонн на 3-ей неделе апреля.

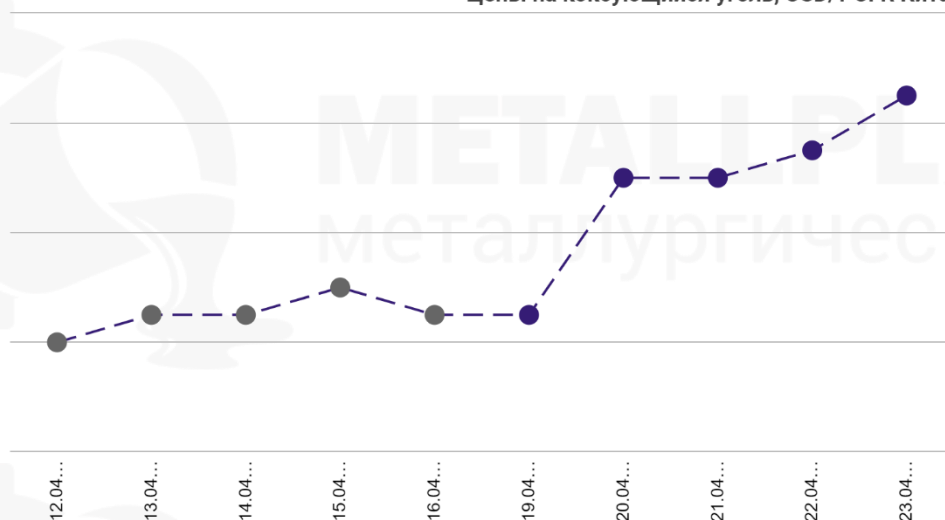


Цены на ЖРС на 3-ей неделе апреля обновили новый максимум. В среднем за неделю цены составили **XXX,X** USD/т и **XXX,X** USD/т (62% и 65% Fe соответственно).

Дата (чч.мм.гггг)	ЖРС (62% Fe)			ЖРС (65% Fe)			62% Fe	65% Fe
	Цена USD/т	Изм. USD/т	Изм %	Цена USD/т	Изм. USD/т	Изм. %	Средняя цена за неделю USD/т	
12.04.2021		+0,65	+0,38		+1,10	+0,54		
13.04.2021		-0,65	-0,38		-0,65	-0,32		
14.04.2021		+0,30	+0,17		+0,30	+0,15		
15.04.2021		+4,65	+2,69		+7,75	+3,81		
16.04.2021		+0,55	+0,31		+0,55	+0,26		
19.04.2021		+3,35	+1,88		+4,35	+2,05		
20.04.2021		+6,55	+3,61		+6,55	+3,03		
21.04.2021		-2,00	-1,07		-2,00	-0,90		
22.04.2021		-2,15	-1,16		-1,90	-0,86		
23.04.2021		+1,52	+0,83		+1,79	0,82		

• УГОЛЬ И КОКС

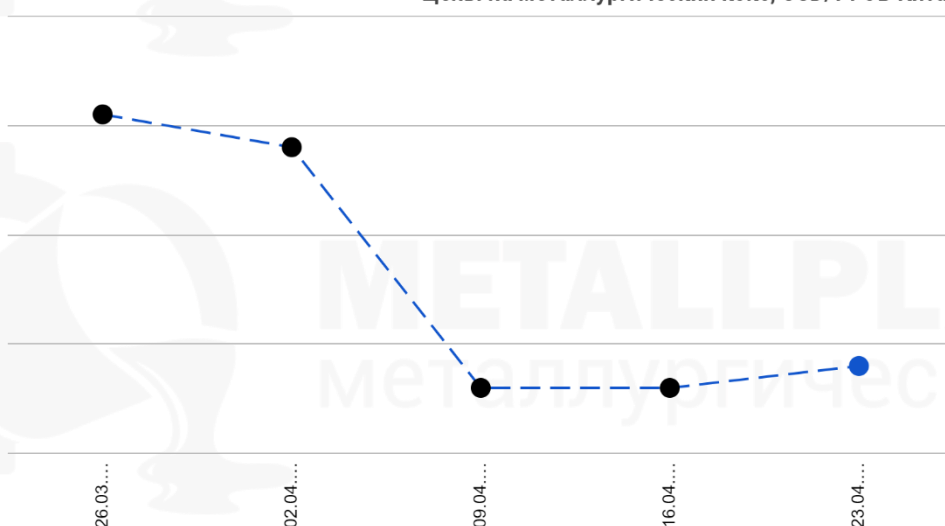
Цены на коксующийся уголь, USD/т CFR Китай



Импортная цена на австралийский коксующийся уголь (CFR Китай) на 3-ей неделе апреля стала свидетелем роста. В среднем она составила **XXX,X** USD/т.

Дата (чч.мм.гггг)	Коксующийся уголь CFR Китай			Средняя цена за неделю USD/т
	Цена USD/т	Изм. USD/т	Изм. %	
12.04.2021		-2,5	-1,9	
13.04.2021		+0,5	+0,4	
14.04.2021		0	0,0	
15.04.2021		+0,5	+0,4	
16.04.2021		-0,5	-0,4	
19.04.2021		0	0,0	
20.04.2021		+2,5	+1,9	
21.04.2021		0	0,0	
22.04.2021		+0,5	+0,4	
23.04.2021		+1	+0,8	

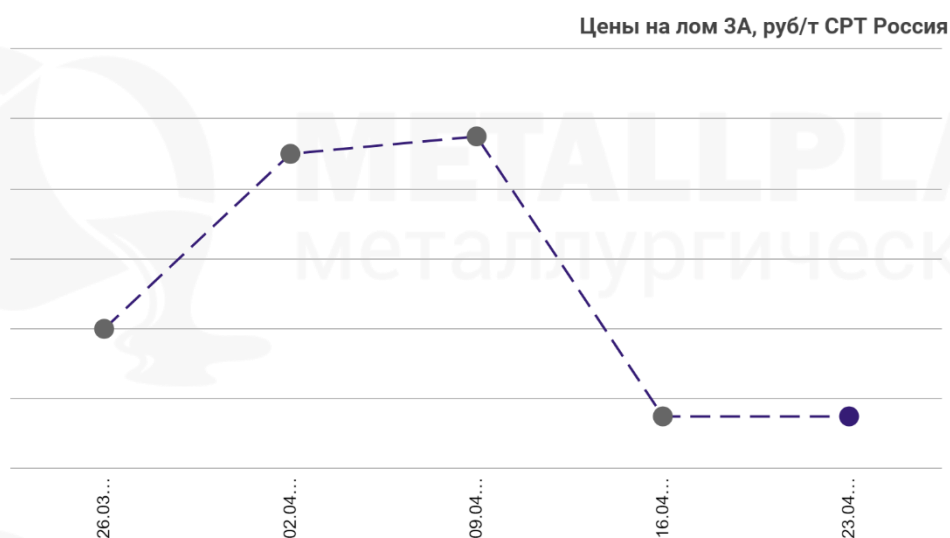
Цены на металлургический кокс, USD/т FOB Китай



Цена на металлургический кокс (FOB Китай) начала расти на 3-ей неделе апреля из-за выросшего спроса со стороны потребителей, составив **XXX** USD/т на.

Дата (чч.мм.гггг)	Металлургический кокс (64% CSR) FOB Китай		
	Цена USD/т	Изм. USD/т	Изм. %
26.03.2021		+10	+2,4
02.04.2021		-3	-0,7
09.04.2021		-22	-5,3
16.04.2021		0	0,0
23.04.2021		+2	+0,5

● ЛОМ ЧЕРНЫХ МЕТАЛЛОВ



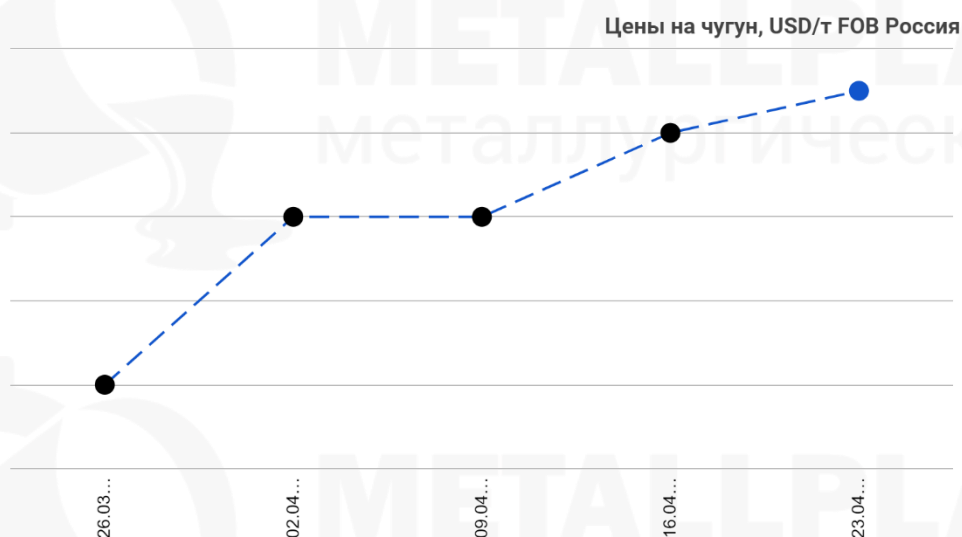
Цена на лом 3А в уральском регионе России (СРТ Россия) на 3-ей неделе апреля осталась на уровне XXXXX руб/т.

Дата (чч.мм.гггг)	Лом (3А) СРТ Россия				Изм. руб/т	Изм. %
	Цена руб/т					
	мин	макс	сред			
26.03.2021				+900	+3,2	
02.04.2021				+500	+1,7	
09.04.2021				+50	+0,2	
16.04.2021				-800	-2,7	
23.04.2021				0	0,0	

На мировом рынке лома на 16-ой неделе года (3-ей неделе апреля) наблюдалась смешанная тенденция. Торговая активность во многих странах замедлилась из-за экспоненциального роста числа заболевших COVID-19.

Страна/ Вид лома	Условия поставки	15 неделя 2021 года					16 неделя 2021 года				
		Цена USD/т			Изм. USD/т	Изм. %	Цена USD/т			Изм. USD/т	Изм. %
		мин	макс	сред			мин	макс	сред		
Турция HMS 1&2(80:20)	CNF Искендерун				-5,0	-1,1				-5,0	-1,2
Европа HMS 1&2(80:20)	FOB Роттердам				-45,0	-10,2				+4,0	+1,0
Бангладеш HMS 1&2 (80:20)	CNF Читтагонг				+15,0	+3,3				-1,5	-0,3
Бангладеш шредированный	CNF Читтагонг				+5,0	+1,1				0,0	0,0
Бангладеш H2	CNF Читтагонг				+15,0	+3,2				0,0	0,0
Вьетнам HMS 1&2 (80:20)	CNF Хайфон				+12,5	+2,8				0,0	0,0
Вьетнам H2	CNF Хайфон				+12,0	+2,7				+7,5	+1,6
Индия HMS 1&2(80:20)	CNF Нава-Шева				0,0	0,0				0,0	0,0
Индия шредированный	CNF Нава-Шева				0,0	0,0				-1,5	-0,3
Пакистан шредированный	CNF Касим				-5,0	-1,1				-2,5	-0,5
Тайвань HMS 1&2(80:20)	DAP Тайчжун				0,0	0,0				+35,0	+8,7

● ЧУГУН



Цена на экспортном рынке чугуна (FOB Россия) в очередной раз выросла, составив XXX,X USD/т.

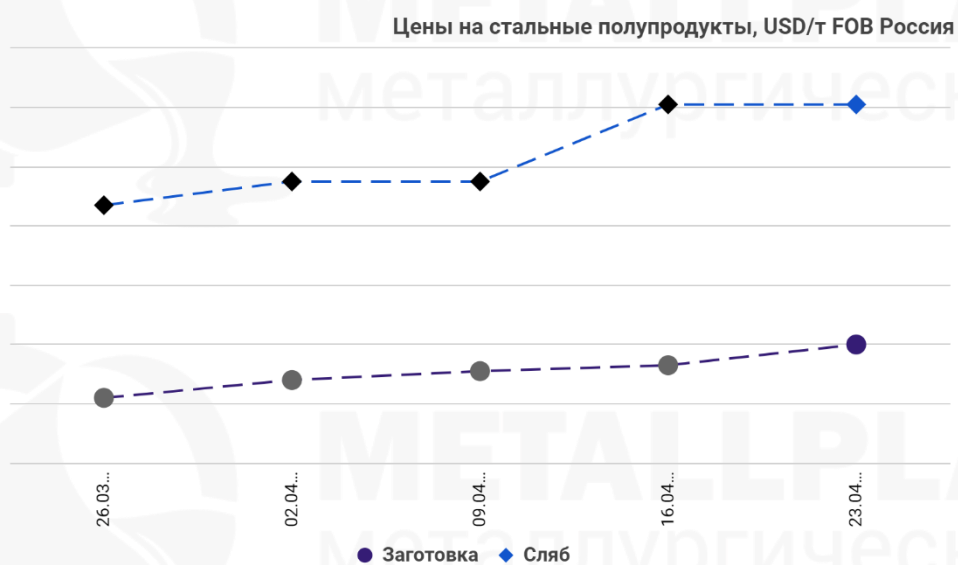
Дата (чч.мм.гггг)	Чугун (передельный) FOB Россия				
	Цена USD/т			Изм. USD/т	Изм. %
	мин	макс	сред		
26.03.2021				-10,0	-1,9
02.04.2021				+10,0	+1,9
09.04.2021				0,0	0,0
16.04.2021				+5,0	+0,9
23.04.2021				+2,5	+0,5

На мировом рынке чугуна тенденция роста сменилась на смешанную на 16-ой неделе года.

Страна/ Вид чугуна	Условия поставки	15 неделя 2021 года					16 неделя 2021 года				
		Цена USD/т			Изм. USD/т	Изм. %	Цена USD/т			Изм. USD/т	Изм. %
		мин	макс	сред			мин	макс	сред		
Индия чушковый	FOB Восточное побережье				+5,0	+1,0				0,0	0,0
Бразилия чушковый	FOB Понта-да- Мадейра				+10,0	+1,9				+10,0	+1,9
Италия чушковый	CNF Маргера				+5,0	+0,9				-15,0	-2,6

●РЫНОК СТАЛИ

● ПОЛУФАБРИКАТЫ



Цена на российском экспортном рынке заготовки (FOB Россия) продолжила расти, составив **XXX,X** USD/т. Для сляба цена осталась на уровне **XXX,X** USD/т.

Дата (чч.мм.гггг)	Заготовка (130x130, Ст3сп) FOB Россия				
	Цена USD/т			Изм. USD/т	Изм. %
	мин	макс	сред		
26.03.2021				-15,0	-2,6
02.04.2021				+15,0	+2,7
09.04.2021				+7,5	+1,3
16.04.2021				+5,0	+0,9
23.04.2021				+17,5	+3,0

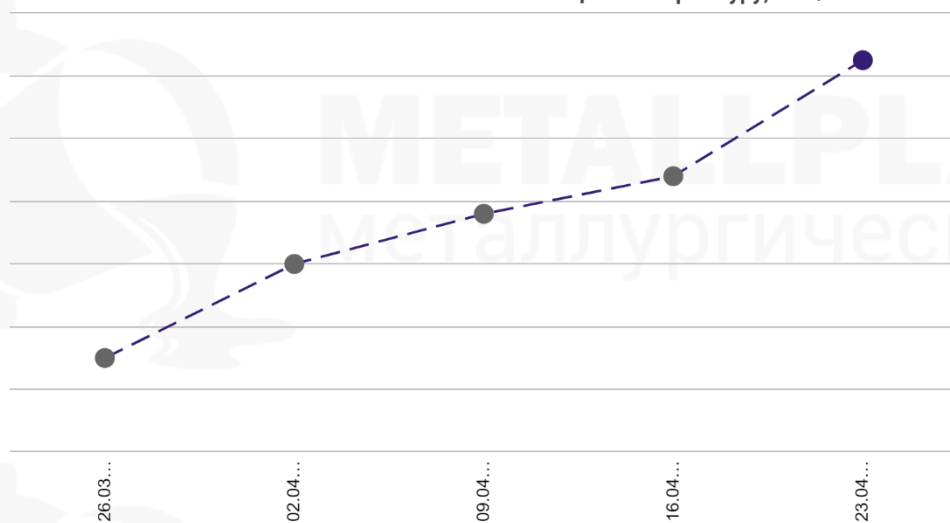
Дата (чч.мм.гггг)	Сляб (низколегированная сталь) FOB Россия				
	Цена USD/т			Изм. USD/т	Изм. %
	мин	макс	сред		
26.03.2021				+45,0	+6,7
02.04.2021				+20,0	+2,8
09.04.2021				0,0	0,0
16.04.2021				+65,0	+8,8
23.04.2021				0,0	0,0

На мировом рынке заготовки на 16-ой неделе года преимущественно наблюдался рост для многих страна. Основной причиной является высокий спрос на заготовку со стороны китайских потребителей.

Страна/ Вид продукции	Условия поставки	15 неделя 2021 года					16 неделя 2021 года				
		Цена USD/т			Изм. USD/т	Изм. %	Цена USD/т			Изм. USD/т	Изм. %
		мин	макс	сред			мин	макс	сред		
Китай Заготовка, 150*150	FOB Ричжао				+10,0	+1,7				0,0	0,0
Индия Заготовка, 150*150	FOB Восточное побережье				+10,0	+1,7				0,0	0,0
Индия Заготовка, 95*95	FOB Восточное побережье				+15,0	+2,6				+2,5	+0,4
Иран Заготовка, 130*130	FOB Бендер Аббас				+2,5	+0,4				+17,5	+2,9
Турция Заготовка, 120*120	CNF Искендерун				0,0	0,0				+10,0	+1,6
Филиппины Заготовка, 150*150	CNF Манила				+25,0	+4,4				-7,5	-1,3
Непал Заготовка, 100*100	CNF Раксол				+10,0	+1,7				0,0	0,0

• СОРТОВОЙ ПРОКАТ

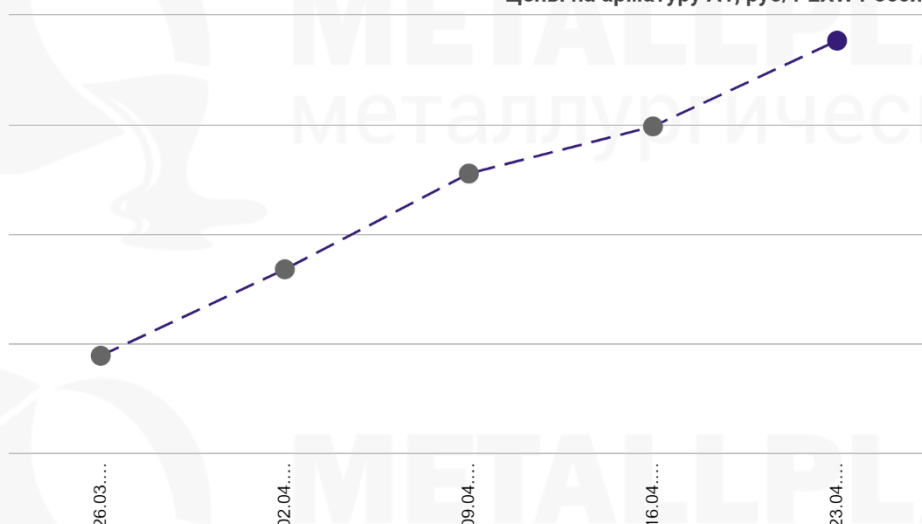
Цены на арматуру, USD/т FOB Россия



Цена на российском экспортном рынке арматуры (FOB Россия) резко выросла до **XXX,X** USD/т на 3-ей неделе года.

Дата (чч.мм.гггг)	Арматура (12-25 мм) FOB Россия				
	Цена USD/т			Изм. USD/т	Изм. %
	мин	макс	сред		
26.03.2021				-15,0	-2,5
02.04.2021				+15,0	+2,6
09.04.2021				+8,0	+1,4
16.04.2021				+6,0	+1,0
23.04.2021				+18,5	+3,1

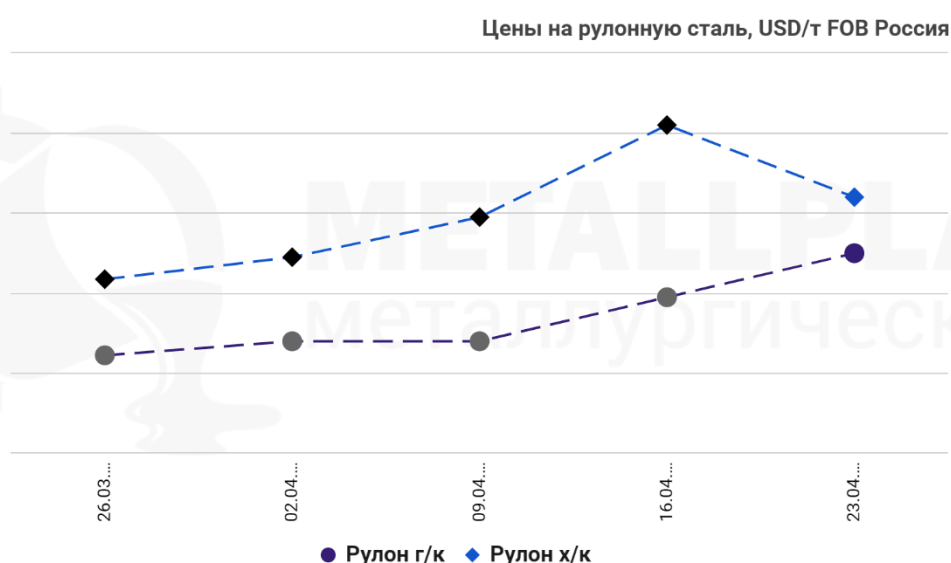
Цены на арматуру А1, руб/т EXW Россия



Цена на арматуру А1 на внутреннем рынке (EXW Россия) продолжается на протяжении 5-и недель. На 3-ей неделе апреля средняя цена составила **XXXXX** руб/т.

Дата (чч.мм.гггг)	Арматура (A1) EXW Россия		
	Цена руб/т	Изм. руб/т	Изм. %
26.03.2021		+89,5	+0,2
02.04.2021		+788,5	+1,4
09.04.2021		+873,5	+1,5
16.04.2021		+277,5	+0,5
23.04.2021		+782,0	+1,3

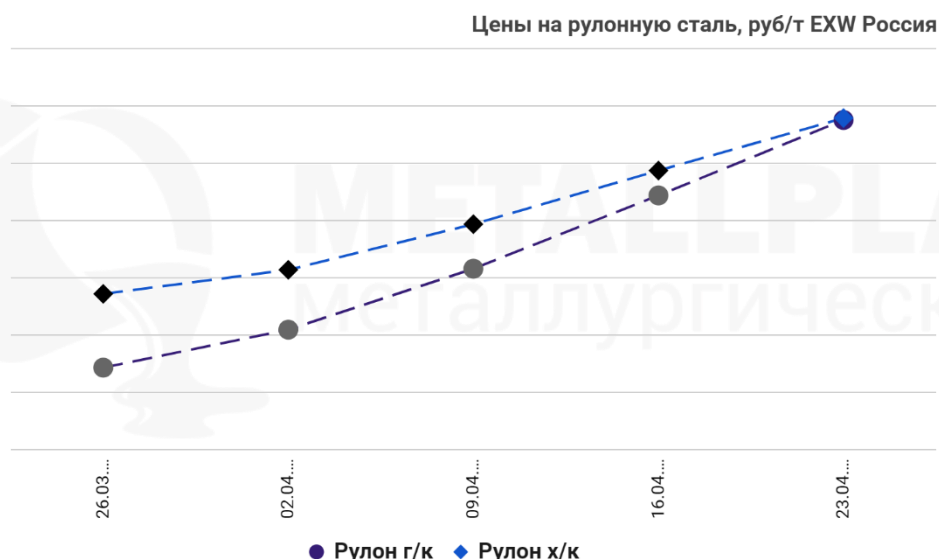
● ПЛОСКИЙ ПРОКАТ



Цена на экспортном рынке г/к рулонной стали (FOB Россия) выросла до **XXX** USD/т. Для х/к рулона цена снизилась до **XXXX** USD/т на 3-ей неделе апреля.

Дата (чч.мм.гггг)	Рулон г/к (3 мм, SAE 1006) FOB Россия				
	Цена USD/т			Изм. USD/т	Изм. %
	мин	макс	сред		
26.03.2021				+17,5	+2,2
02.04.2021				+17,5	+2,1
09.04.2021				0,0	0,0
16.04.2021				+55,0	+6,5
23.04.2021				+55,0	+6,1

Дата (чч.мм.гггг)	Рулон х/к (0,9 мм, SPCC) FOB Россия				
	Цена USD/т			Изм. USD/т	Изм. %
	мин	макс	сред		
26.03.2021				0,0	0,0
02.04.2021				+27,5	+3,0
09.04.2021				50,0	5,3
16.04.2021				+115,0	+11,6
23.04.2021				-90,0	-8,1



Дата (чч.мм.гггг)	Рулон г/к (ГОСТ 19903) EXW Россия		
	Цена руб/т	Изм. руб/т	Изм. %
26.03.2021		+972,5	+1,7
02.04.2021		+1380,0	+2,3
09.04.2021		+1947,0	+3,2
16.04.2021		+2011,5	+3,2
23.04.2021		+2633,5	+4,0

Дата (чч.мм.гггг)	Рулон х/к (ГОСТ 19904-90) EXW Россия		
	Цена руб/т	Изм. руб/т	Изм. %
26.03.2021		+612,0	+1,0
02.04.2021		+945,0	+1,5
09.04.2021		+1260,0	+2,0
16.04.2021		+2087,5	+3,2
23.04.2021		+1832,0	+2,7

На мировом рынке г/к и х/к рулонной стали продолжился рост цен на 16-ой неделе года. Но азиатский рынок хранил молчание. Ожидается, что активизации рынка наступит на 17-ой неделе.

Страна/ Вид продукции	Условия поставки	15 неделя 2021 года					16 неделя 2021 года				
		Цена USD/т			Изм. USD/т	Изм. %	Цена USD/т			Изм. USD/т	Изм. %
		мин	макс	сред			мин	макс	сред		
ОАЭ Рулон г/к, 2 мм	CNF Абу-Даби				+17,5	+2,0				+87,5	+9,9
Турция Рулон г/к, 1,5-3 мм	CNF Искендерун				+35,0	+4,1				0,0	0,0
Европа Рулон г/к, 3-4 мм	CNF Западная Европа				+55,0	+6,3				+17,5	+1,9
Индия Рулон г/к, 2-12 мм	CNF Западное побережье				+95,0	+10,9				+10,0	+1,0
Вьетнам Рулон г/к, 2-20 мм	CNF Хошимин				+55,0	+6,2				0,0	0,0
Бангладеш Рулон г/к, 2 мм	CNF Читтагонг				+80,0	+9,1				0,0	0,0
Китай Рулон г/к, 3-12 мм	FOB Ричжао				+60,0	+7,2				+12,5	+1,4
Южная Корея Рулон г/к, 1,6-2,5 мм	FOB Сеул				+117,5	+14,0				+10,0	+1,0
Япония Рулон г/к, 2 мм	FOB Токио				+117,5	+14,0				+10,0	+1,0
Китай Рулон х/к, 0,9 мм	FOB Ричжао				+12,5	+1,4				0,0	0,0
Индия Рулон х/к, 0,9 мм	CNF Восточное побережье				+5,0	+0,4				0,0	0,0

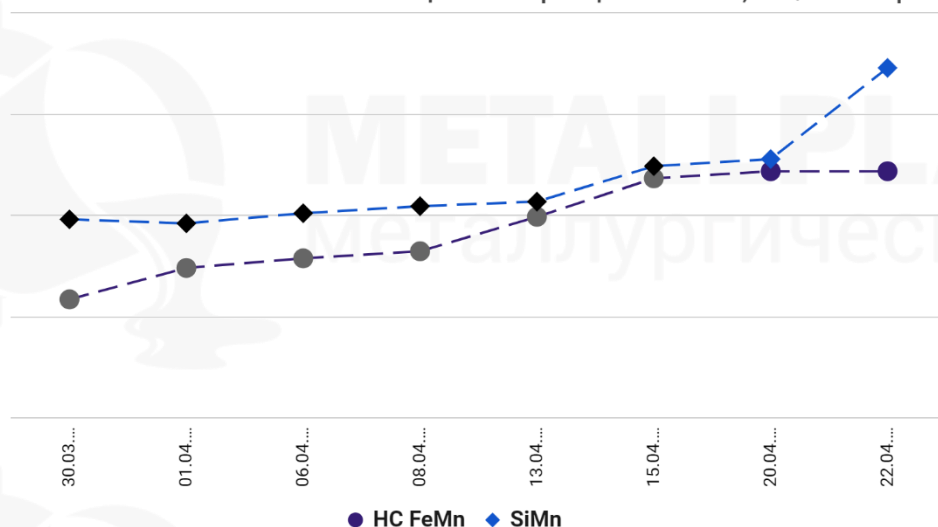
● РЫНОК ФЕРРОСПЛАВОВ И РУД

Сводная таблица:

Продукция	Ед. измерения	15.04.2021	22.04.2021	Изменение	
				Абсолютное	%
Ферросплавы (DDP Европа)					
HC FeMn 76% Mn	USD/т			+7,0	+0,5
FeSi 75% Si	USD/т			+104,0	+5,8
SiMn 65% Mn	USD/т			+97	+6,7
HC FeCr 60-70% Cr	USDc/фунт Cr			0,0	0,0
LC FeCr 0,1% C	USDc/фунт Cr			+2,0	+0,9
Руда (CIF Китай)					
Mn руда 36-39% Mn	USD/1% Mn в cMT			-0,40	-8,5
Cr руда 42% Cr	USD/т			-15,0	-6,2

● ФЕРРОМАРГАНЕЦ И СИЛИКОМАРГАНЕЦ

Цены на марганцевые сплавы, USD/т DDP Европа



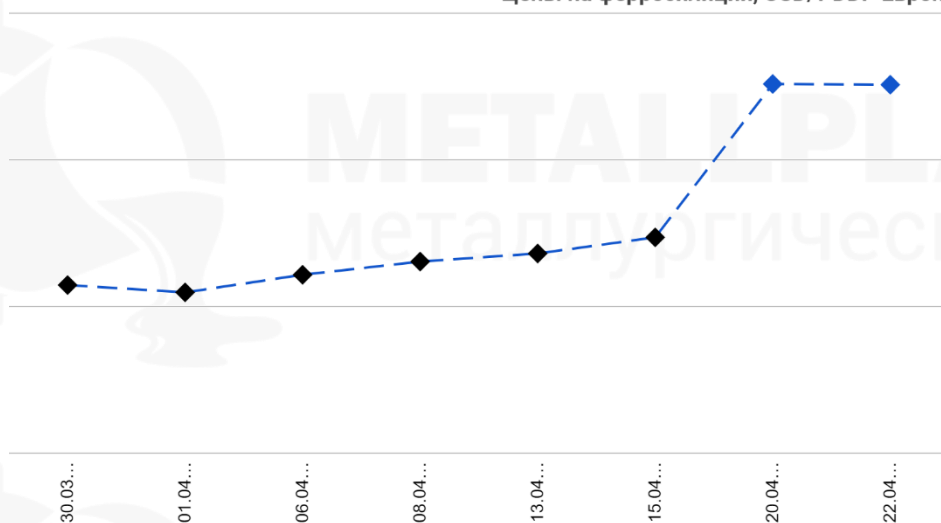
Цена на HC FeMn на 3-ей неделе апреля выросла до **XXXX** USD/т (DDP Европа). Цена на для SiMn стала свидетелем сильного скачка до **XXXX** USD/т.

Дата (чч.мм.гггг)	Высокоуглеродистый ферромарганец (76% Mn) DDP Европа				
	Цена USD/т			Изм. USD/т	Изм. %
	мин	макс	сред		
30.03.2021				-5,0	-0,4
01.04.2021				+31,0	+2,4
06.04.2021				+9,5	+0,7
08.04.2021				+7,0	+0,5
13.04.2021				+34,0	+2,5
15.04.2021				+38,0	+2,7
20.04.2021				+7,0	+0,5
22.04.2021				0,0	0,0

Дата (чч.мм.гггг)	Силикомарганец (65% Mn) DDP Европа				
	Цена USD/т			Изм. USD/т	Изм. %
	мин	макс	сред		
30.03.2021				-6,0	-0,4
01.04.2021				-4,0	-0,3
06.04.2021				+10,0	+0,7
08.04.2021				+7,0	+0,5
13.04.2021				+4,5	+0,3
15.04.2021				+35,0	+2,5
20.04.2021				+7,0	+0,5
22.04.2021				+90,0	+6,2

● **ФЕРРОСИЛИЦИЙ**

Цены на ферросилиций, USD/т DDP Европа

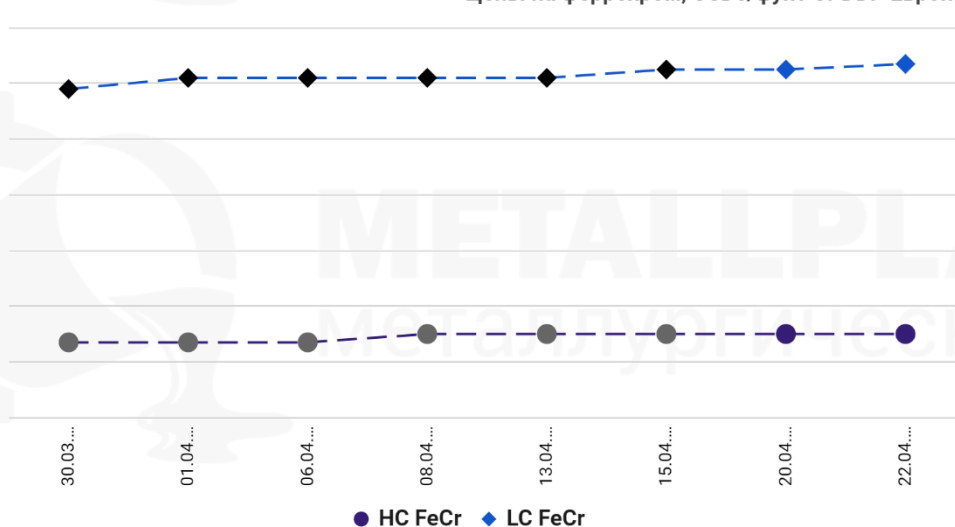


Цена на FeSi также выросла на 3-ей неделе апреля, составив **XXXX** USD/т (DDP Европа).

Дата (чч.мм.гггг)	Ферросилиций (75% Si) DDP Европа				
	Цена USD/т			Изм. USD/т	Изм. %
	мин	макс	сред		
30.03.2021				-7,0	-0,4
01.04.2021				-5,0	-0,3
06.04.2021				+12,0	+0,7
08.04.2021				+9,0	+0,5
13.04.2021				+5,5	+0,3
15.04.2021				+11,0	+0,6
20.04.2021				+104,5	+5,8
22.04.2021				-0,5	0,0

● **ФЕРРОХРОМ**

Цены на феррохром, USDc/фунт Cr DDP Европа



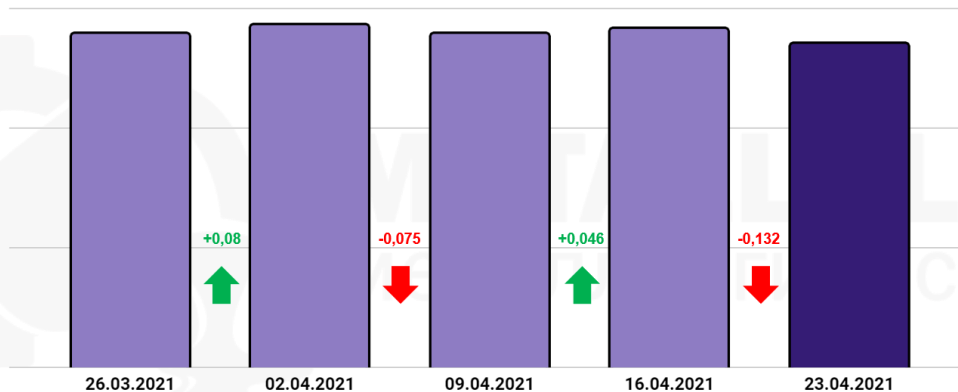
Цена на LC FeCr выросла до **XXX** USDc/фунт Cr (DDP Европа) на 3-ей неделе апреля, а для HC FeCr осталась на уровне **XXX** USDc/фунт Cr.

Дата (чч.мм.гггг)	Высокоуглеродистый феррохром (60-70% Cr) DDP Европа				
	Цена USD\$/фунт Cr			Изм. USD\$/фунт Cr	Изм. %
	мин	макс	сред		
30.03.2021				0,0	0,0
01.04.2021				0,0	0,0
06.04.2021				0,0	0,0
08.04.2021				+3,0	+2,4
13.04.2021				0,0	0,0
15.04.2021				0,0	0,0
20.04.2021				0,0	0,0
22.04.2021				0,0	0,0

Дата (чч.мм.гггг)	Низкоуглеродистый феррохром (0,1% C) DDP Европа				
	Цена USD\$/фунт Cr			Изм. USD\$/фунт Cr	Изм. %
	мин	макс	сред		
30.03.2021				0,0	0,0
01.04.2021				+4,0	+1,8
06.04.2021				0,0	0,0
08.04.2021				0,0	0,0
13.04.2021				0,0	0,0
15.04.2021				+3,0	+1,4
20.04.2021				0,0	0,0
22.04.2021				+2,0	+0,9

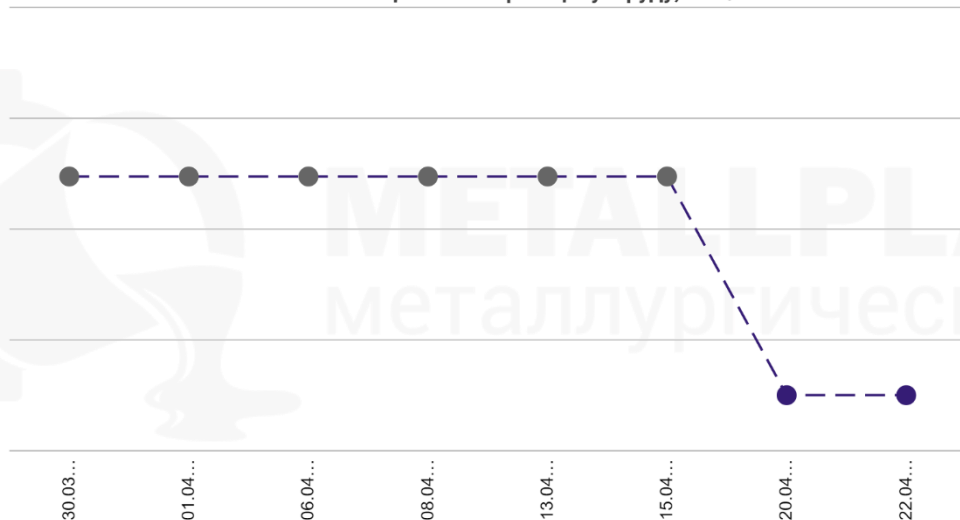
● МАРГАНЦЕВАЯ РУДА

Запасы марганцевой руды в китайских портах, млн тонн



Запасы марганцевых руд в основных портах Китая незначительно снизились до X,XXX млн тонн на 3-ей неделе апреля.

Цены на марганцевую руду, USD/1% Mn в снт CIF Китай

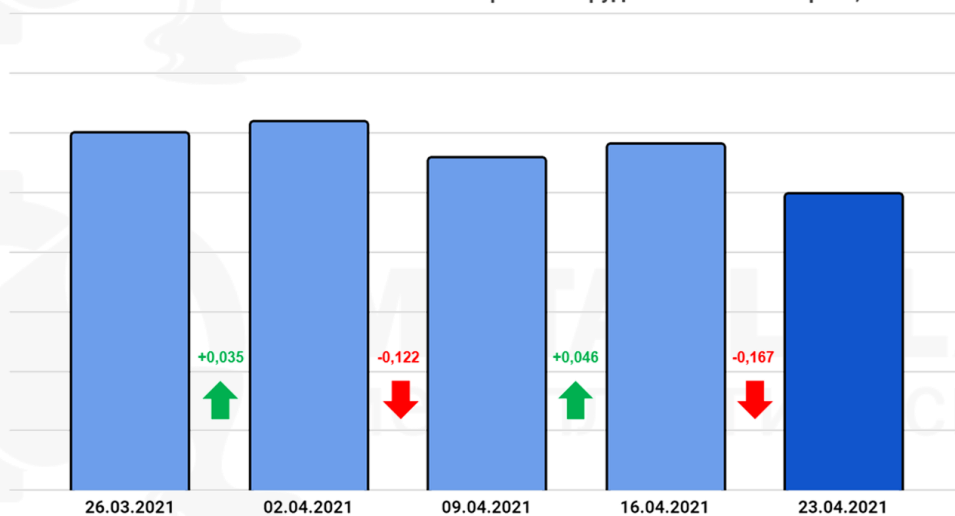


Цена на Mn руду снизилась до **X,X** USD/1% Mn в снт (CIF Китай).

Дата (чч.мм.гггг)	Марганцевая руда (36-38% Mn, кусковая) CIF Китай				
	Цена USD/1% Mn в снт			Изм. USD/снт	Изм. %
	мин	макс	сред		
30.03.2021				-0,28	-5,6
01.04.2021				0,00	0,0
06.04.2021				0,00	0,0
08.04.2021				0,00	0,0
13.04.2021				0,00	0,0
15.04.2021				0,00	0,0
20.04.2021				-0,40	-8,4
22.04.2021				0,00	0,0

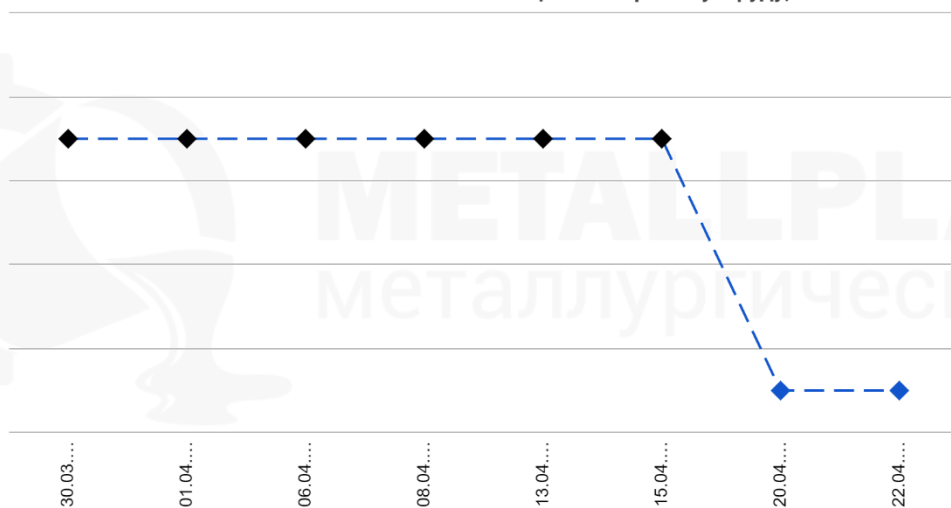
● ХРОМОВАЯ РУДА

Запасы хромовой руды в китайских портах, млн тонн



Запасы хромовых руд в китайских портах снизились до **X,XXX** млн тонн на 3-ей неделе апреля.

Цены на хромовую руду, USD/т CIF Китай



Цена на Cr руду после стабильности на протяжении 5-и недель снизилась до **XXX,X** USD/т (CIF Китай).

Дата (чч.мм.гггг)	Хромовая руда (42% Cr, кусковая) CIF Китай				
	Цена USD/т			Изм. USD/т	Изм. %
	мин	макс	сред		
30.03.2021				0,0	0,0
01.04.2021				0,0	0,0
06.04.2021				0,0	0,0
08.04.2021				0,0	0,0
13.04.2021				0,0	0,0
15.04.2021				0,0	0,0
20.04.2021				-15,0	-6,2
22.04.2021				0,0	0,0