



METALLPLACE.RU
металлургический портал

узнайте больше на сайте и в социальных сетях



ОБЗОР РЫНКА СЫРЬЯ И СТАЛИ

еженедельный аналитический отчет

22 НЕДЕЛЯ 2021 ГОДА

МОСКВА, 2021

СОДЕРЖАНИЕ ОТЧЕТА

● КРАТКАЯ СВОДКА ПО МИРОВОМУ РЫНКУ	4
● РЫНОК СЫРЬЕВЫХ МАТЕРИАЛОВ	5
● ЖЕЛЕЗОРУДНОЕ СЫРЬЕ.....	5
● УГОЛЬ И КОКС.....	6
● ЛОМ ЧЕРНЫХ МЕТАЛЛОВ	7
● ЧУГУН.....	8
● РЫНОК СТАЛИ	9
● ПОЛУФАБРИКАТЫ	9
● СОРТОВОЙ ПРОКАТ	10
● ПЛОСКИЙ ПРОКАТ	11
● РЫНОК ФЕРРОСПЛАВОВ И РУД	13
● ФЕРРОМАРГАНЕЦ И СИЛИКОМАРГАНЕЦ.....	14
● ФЕРРОСИЛИЦИЙ.....	14
● ФЕРРОХРОМ.....	15
● МАРГАНЦЕВАЯ РУДА.....	16
● ХРОМОВАЯ РУДА	17

Дисклеймер: Информация, представленная на портале metallplace.ru предназначена только для справки и не предназначена для торговых целей или для удовлетворения ваших конкретных требований. Контент включает факты, взгляды и мнения отдельных лиц, а не веб-сайта или его руководства.

Пользователи/посетители должны принимать собственные решения на основе собственных независимых запросов, оценок, суждений и рисков. Портал metallplace.ru не несет ответственность за какие-либо убытки, затраты или действия, возникающие в результате использования распространяемых цен.

Уважаемые пользователи портала!

Сообщаем вам о том, что с **11 января 2021 года** полная версия данного аналитического отчета доступна только по платной подписке. Заполните [форму](#), чтобы получить специальное предложение.

За подробной информацией Вы можете обращаться на почту info@metallplace.ru, по телефону +7 (495) 730-31-40, а также через мессенджер на сайте.

● КРАТКАЯ СВОДКА ПО МИРОВОМУ РЫНКУ

Продукция	Цена	Изменение н/н
Сырьевые материалы		
Железорудное сырье (62% Fe) <i>Platts</i>		+9,3%
Уголь (коксующийся) <i>CFR Китай</i>		+9,5%
Кокс (металлургический) <i>FOB Китай</i>		-1,1%
Лом (ЗА) <i>CPT Россия</i>		+0,8%
Лом (HMS 1&2) <i>CFR Турция</i>		+0,5%
Чугун (передельный) <i>FOB Россия</i>		0,0%
Сталь		
Заготовка (130x130 мм, СтЗсп) <i>FOB Россия</i>		-2,7%
Арматура (12-25 мм) <i>FOB Россия</i>		-2,7%
Рулон г/к (3 мм, SAE 1006) <i>FOB Россия</i>		0,0%
Рулон х/к (0,9 мм, SPCC) <i>FOB Россия</i>		0,0%
Арматура (A1) <i>EXW Россия</i>		+2,6%
Рулон г/к (ГОСТ 19903) <i>EXW Россия</i>		+1,9%
Рулон х/к (ГОСТ 19904-90) <i>EXW Россия</i>		+3,0%
Ферросплавы и руды		
Высокоуглеродистый ферромарганец (76% Mn) <i>DDP Европа</i>		+1,1%
Ферросилиций (75% Si) <i>DDP Европа</i>		+4,4%
Силикомарганец (65% Mn) <i>DDP Европа</i>		+1,4%
Высокоуглеродистый феррохром (60-70% Cr) <i>DDP Европа</i>		0,0%
Низкоуглеродистый феррохром (0,1 C) <i>DDP Европа</i>		0,0%
Марганцевая руда (36-39% Mn) <i>CIF Китай</i>		+2,8%
Хромовая руда (42% Cr) <i>CIF Китай</i>		0,0%

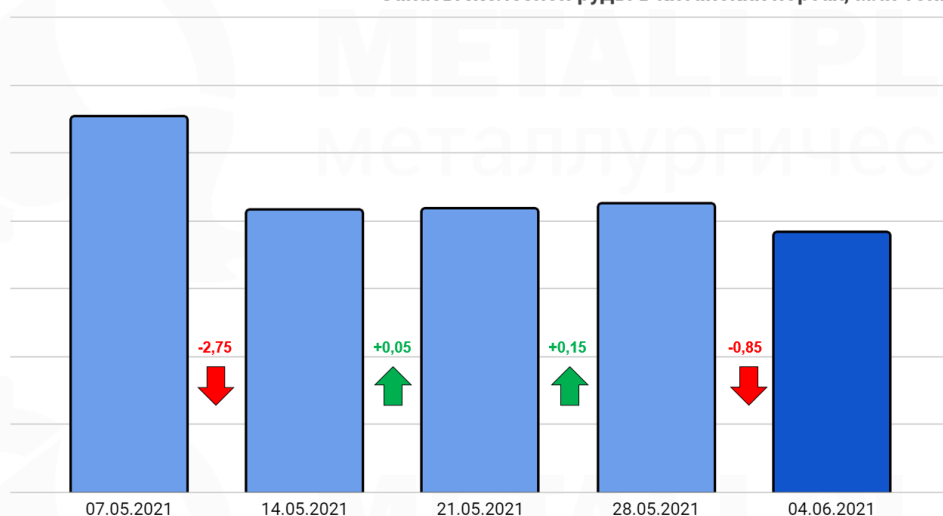
Отсканируйте этот QR-код, чтобы отследить динамику цен



● РЫНОК СЫРЬЕВЫХ МАТЕРИАЛОВ

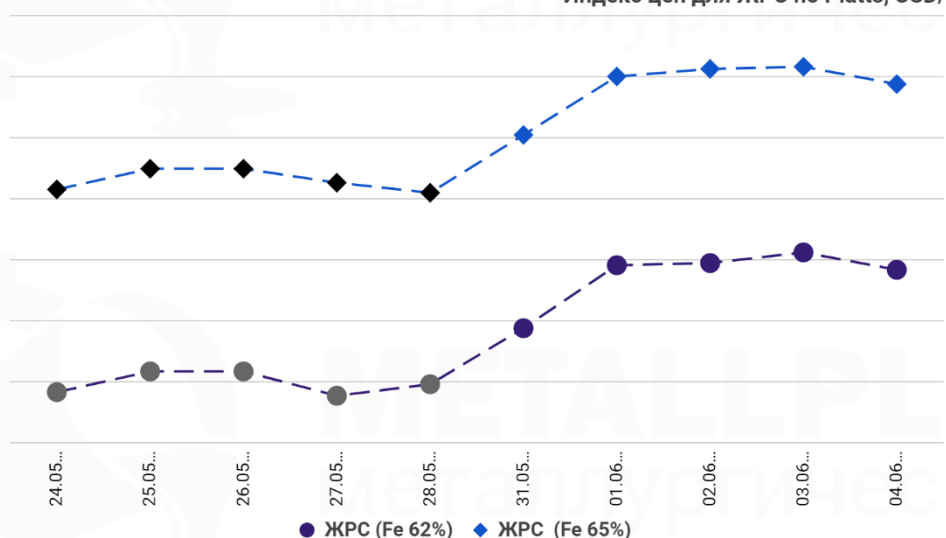
● ЖЕЛЕЗОРУДНОЕ СЫРЬЕ

Запасы железной руды в китайских портах, млн тонн



Последние двухнедельного повышения запасы железной руды в китайских портах снизились до **XXX,XX** млн тонн на 1-ой неделе июня.

Индекс цен для ЖРС по Platts, USD/т

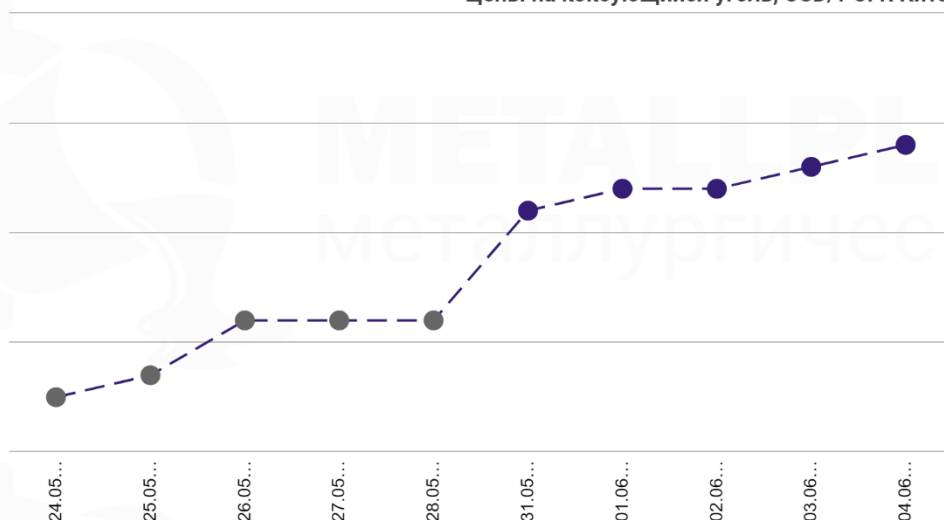


Цены на железорудное сырье вновь начали активно расти на 1-ой неделе июня. В среднем за неделю они составили **XXX,X** USD/т и **XXX,X** USD/т (62% и 65% Fe соответственно).

Дата (чч.мм.гггг)	ЖРС (62% Fe)			ЖРС (65% Fe)			62% Fe	65% Fe
	Цена USD/т	Изм. USD/т	Изм. %	Цена USD/т	Изм. USD/т	Изм. %	Средняя цена за неделю USD/т	
24.05.2021		-11,85	-5,92		-13,55	-5,76		
25.05.2021		+3,40	+1,81		+3,40	+1,53		
26.05.2021		0,00	0,00		0,00	0,00		
27.05.2021		-4,00	-2,09		-2,30	-1,02		
28.05.2021		+1,90	+1,01		-1,65	-0,74		
31.05.2021		+9,20	+4,85		+9,50	+4,30		
01.06.2021		+10,35	+5,21		+9,60	+4,16		
02.06.2021		+0,35	+0,17		+1,25	+0,52		
03.06.2021		+1,75	+0,84		+0,35	+0,15		
04.06.2021		-2,85	-1,35		-2,85	-1,18		

• УГОЛЬ И КОКС

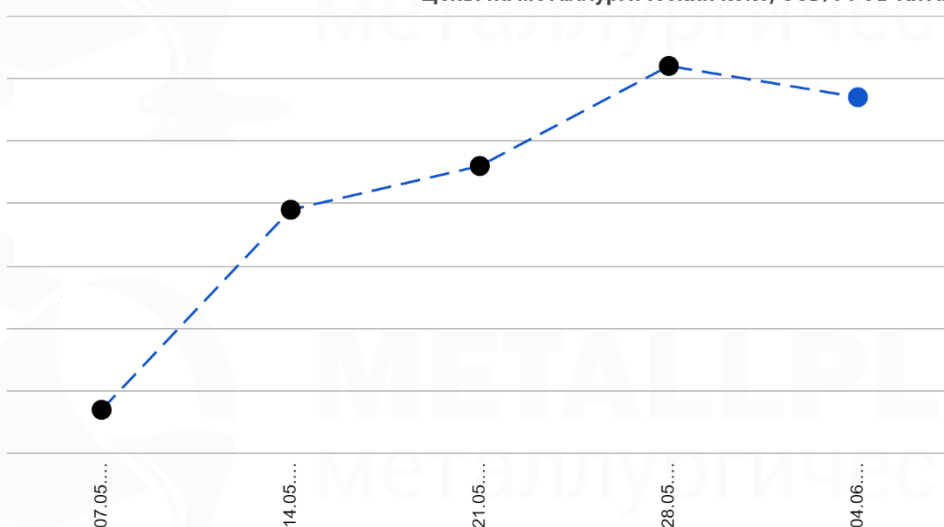
Цены на коксующийся уголь, USD/т CFR Китай



Импортная цена на австралийский коксующийся уголь (CFR Китай) продолжила стремительно расти, составив в среднем **XXX,X** USD/т.

Дата (чч.мм.гггг)	Коксующийся уголь CFR Китай			Средняя цена за неделю USD/т
	Цена USD/т	Изм. USD/т	Изм. %	
24.05.2021		+8	+5,4	
25.05.2021		+2	+1,3	
26.05.2021		+5	+3,2	
27.05.2021		0	0,0	
28.05.2021		0	0,0	
31.05.2021		+10	+6,2	
01.06.2021		+2	+1,2	
02.06.2021		0	0,0	
03.06.2021		+2	+1,1	
04.06.2021		+2	+1,1	

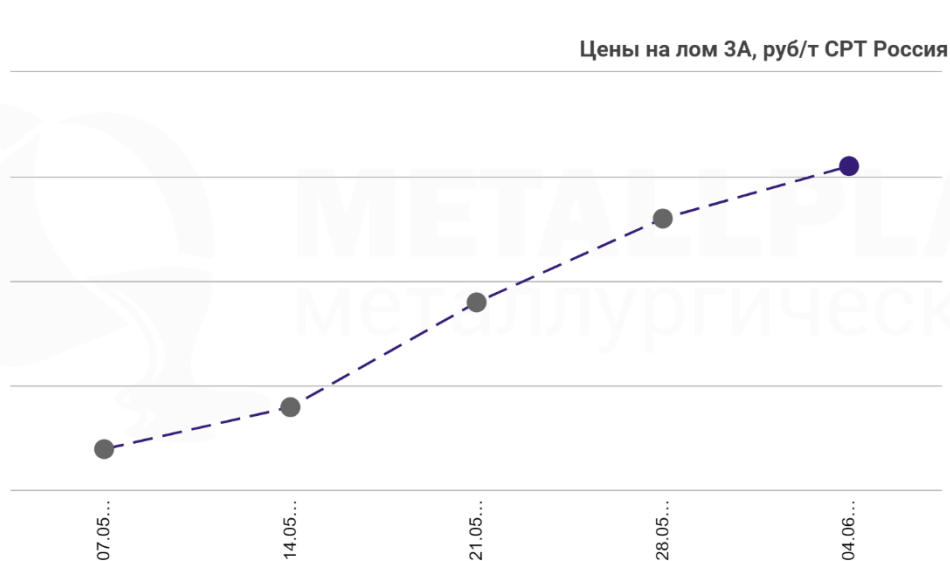
Цены на металлургический кокс, USD/т FOB Китай



Цена на металлургический кокс (FOB Китай) после повышения в течение месяца снизилась, составив **XXX** USD/т на 1-ой неделе июня.

Дата (чч.мм.гггг)	Металлургический кокс (64% CSR) FOB Китай		
	Цена USD/т	Изм. USD/т	Изм. %
07.05.2021		+19	+4,8
14.05.2021		+32	+7,7
21.05.2021		+7	+1,6
28.05.2021		+16	+3,5
04.06.2021		-5	-1,1

● ЛОМ ЧЕРНЫХ МЕТАЛЛОВ



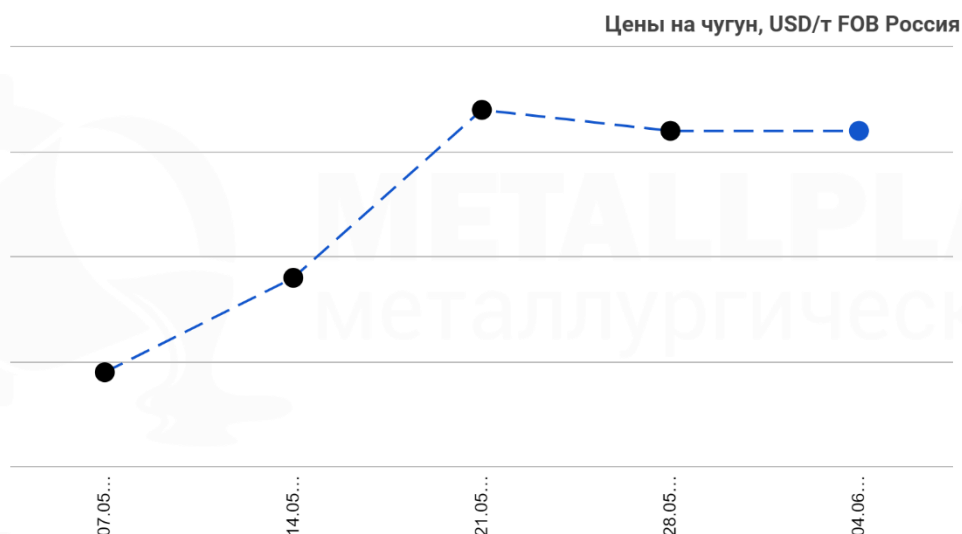
Цена на лом 3А в уральском регионе России (СРТ Россия) растет четвертую неделю подряд, составив **XXXXX** руб/т в конце 1-ой недели июня.

Дата (чч.мм.гггг)	Лом (3А) СРТ Россия				Изм. руб/т	Изм. %
	Цена руб/т					
	мин	макс	сред			
07.05.2021				-150	-0,5	
14.05.2021				+200	+0,7	
21.05.2021				+500	+1,7	
28.05.2021				+400	+1,4	
04.06.2021				+250	+0,8	

Смешанная динамика наблюдалась на мировом рынке лома. Примечательно, что Китай вышел на американский рынок лома из-за неконкурентоспособности японского лома.

Страна/ Вид лома	Условия поставки	21 неделя 2021 года					22 неделя 2021 года				
		Цена USD/т			Изм. USD/т	Изм. %	Цена USD/т			Изм. USD/т	Изм. %
		мин	макс	сред			мин	макс	сред		
Турция HMS 1&2(80:20)	CNF Искендерун				-4,5	-0,9				+2,5	+0,5
Европа HMS 1&2(80:20)	FOB Роттердам				+7,0	+1,5				+2,0	+0,4
Бангладеш HMS 1&2 (80:20)	CNF Читтагонг				0,0	0,0				-20,0	-3,8
Бангладеш шредированный	CNF Читтагонг				-7,5	-1,4				-10,0	-1,9
Бангладеш H2	CNF Читтагонг				+7,5	+1,3				-30,0	-5,3
Вьетнам HMS 1&2 (80:20)	CNF Хайфон				0,0	0,0				-37,5	-6,9
Вьетнам H2	CNF Хайфон				-35,0	-6,5				-7,5	-1,5
Индия HMS 1&2(80:20)	CNF Нава-Шева				-25,0	-5,1				+7,5	+1,6
Индия шредированный	CNF Нава-Шева				-25,0	-4,8				+16,0	+3,2
Пакистан шредированный	CNF Касим				-20,0	-3,8				+8,0	+1,6
Тайвань HMS 1&2(80:20)	DAP Тайчжун				-37,5	-7,9				+22,5	+5,1

● ЧУГУН



Цена на экспортном рынке чугуна (FOB Россия) осталась на уровне XXX USD/т на 1-ой неделе июня.

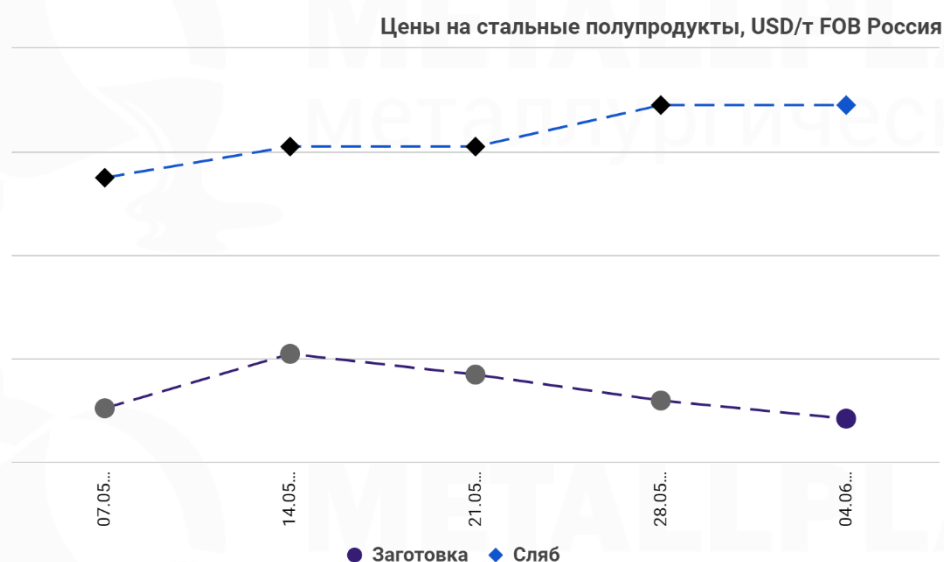
Дата (чч.мм.гггг)	Чугун (передельный) FOB Россия				
	Цена USD/т			Изм. USD/т	Изм. %
	мин	макс	сред		
07.05.2021				+17,5	+3,2
14.05.2021				+22,5	+3,9
21.05.2021				+40,0	+6,7
28.05.2021				-5,0	-0,8
04.06.2021				0,0	0,0

На мировом рынке передельного чугуна на 22-ой неделе года продолжалось затишье из-за низкого спроса со стороны конечных потребителей.

Страна/ Вид чугуна	Условия поставки	21 неделя 2021 года					22 неделя 2021 года				
		Цена USD/т			Изм. USD/т	Изм. %	Цена USD/т			Изм. USD/т	Изм. %
		мин	макс	сред			мин	макс	сред		
Индия чушковый	FOB Восточное побережье				0,0	0,0				0,0	0,0
Бразилия чушковый	FOB Понта-да- Мадейра				+15,0	+2,4				0,0	0,0
Италия чушковый	CNF Маргера				0,0	0,0				+5,0	+0,8

РЫНОК СТАЛИ

ПОЛУФАБРИКАТЫ



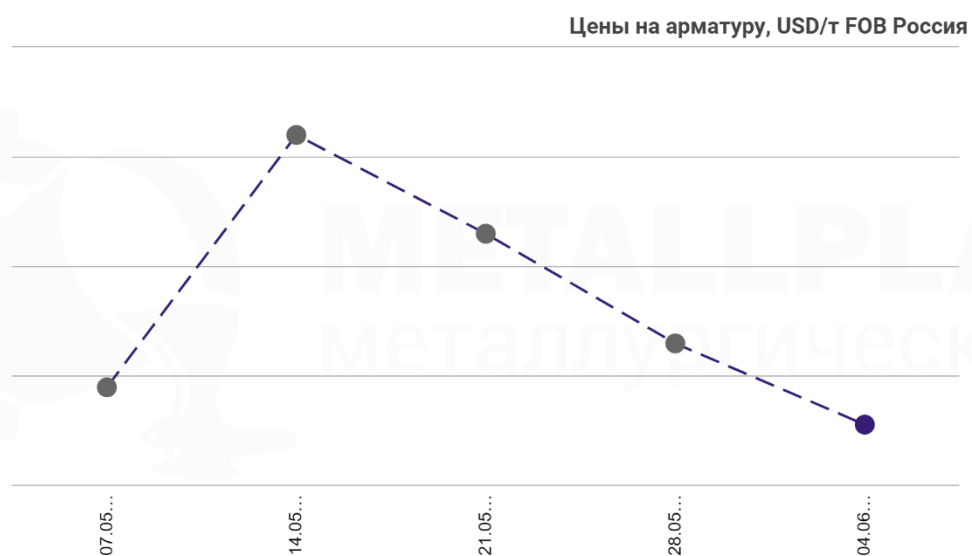
На российском экспортном рынке заготовки (FOB Россия) цена еще больше снизилась до **XXX,X** USD/т. Цена для сляба осталась на уровне **XXX,X** USD/т на 1-ой неделе июня.

Дата (чч.мм.гггг)	Заготовка (130x130, СтЗсп) FOB Россия					Сляб (низколегированная сталь) FOB Россия				
	Цена USD/т			Изм. USD/т	Изм. %	Цена USD/т			Изм. USD/т	Изм. %
	мин	макс	сред			мин	макс	сред		
07.05.2021				+52,5	+8,7				0,0	0,0
14.05.2021				+52,5	+8,0				+30,0	+3,4
21.05.2021				-20,0	-2,8				0,0	0,0
28.05.2021				-25,0	-3,6				+40,0	+4,4
04.06.2021				-17,5	-2,7				0,0	0,0

На мировом рынке заготовки на 22-ой неделе года продолжалось снижение цен, за исключением Турции и Филиппин, где рост цен на заготовку был поддержан ростом цен на лом.

Страна/ Вид продукции	Условия поставки	21 неделя 2021 года					22 неделя 2021 года					
		Цена USD/т			Изм. USD/т	Изм. %	Цена USD/т			Изм. USD/т	Изм. %	
		мин	макс	сред			мин	макс	сред			
Китай Заготовка, 150*150	FOB Ричжао				-40,0	-40,0					-12,5	-2,0
Индия Заготовка, 150*150	FOB Восточное побережье				-40,0	-40,0					-15,0	-2,4
Индия Заготовка, 95*95	FOB Восточное побережье				-42,5	-42,5					-5,0	-0,8
Иран Заготовка, 130*130	FOB Бендер Аббас				-10,0	-10,0					-25,0	-3,6
Турция Заготовка, 120*120	CNF Искендерун				-37,5	-37,5					+15,0	+2,3
Филиппины Заготовка, 150*150	CNF Манила				+2,5	+2,5					+25,0	+4,2
Непал Заготовка, 100*100	CNF Раксол				-40,0	-40,0					-12,5	-2,0

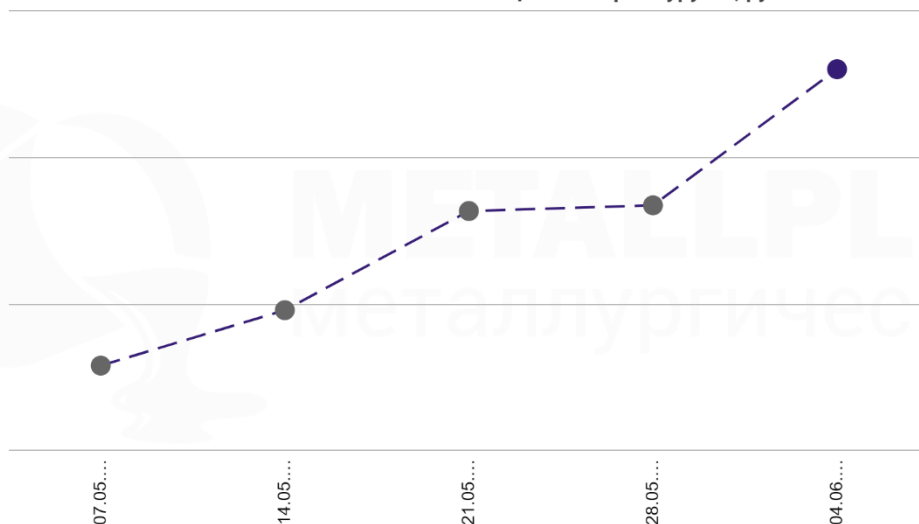
• СОРТОВОЙ ПРОКАТ



Цена на российском экспортном рынке арматуры (FOB Россия), также как и для заготовки, снижается третью неделю подряд. На 1-ой неделе июня она составила XXX,X USD/т.

Дата (чч.мм.гггг)	Арматура (12-25 мм) FOB Россия				
	Цена USD/т			Изм. USD/т	Изм. %
	мин	макс	сред		
07.05.2021				+50,0	+8,0
14.05.2021				+57,5	+8,6
21.05.2021				-22,5	-3,1
28.05.2021				-25,0	-3,5
04.06.2021				-18,5	-2,7

Цены на арматуру А1, руб/т EXW Россия

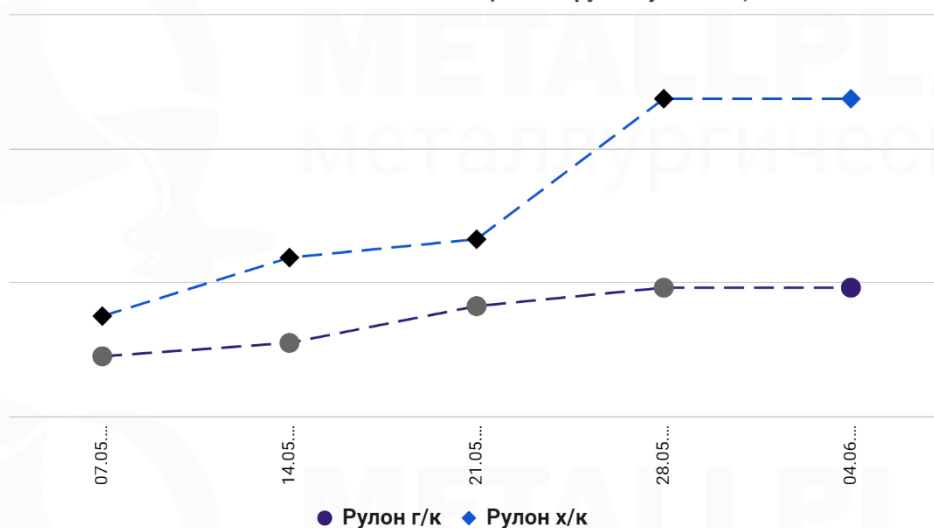


Цена на арматуру А1 на внутреннем рынке (EXW Россия) продолжает расти на протяжении 11-и недель. На 1-ой неделе июня средняя цена составила **XXXXXX** руб/т.

Дата (чч.мм.гггг)	Арматура (А1) EXW Россия		
	Цена руб/т	Изм. руб/т	Изм. %
07.05.2021		+1404,5	+2,3
14.05.2021		+757,0	+1,2
21.05.2021		+1325,5	+2,1
28.05.2021		+78,0	+0,1
04.06.2021		+1667,5	+2,6

● ПЛОСКИЙ ПРОКАТ

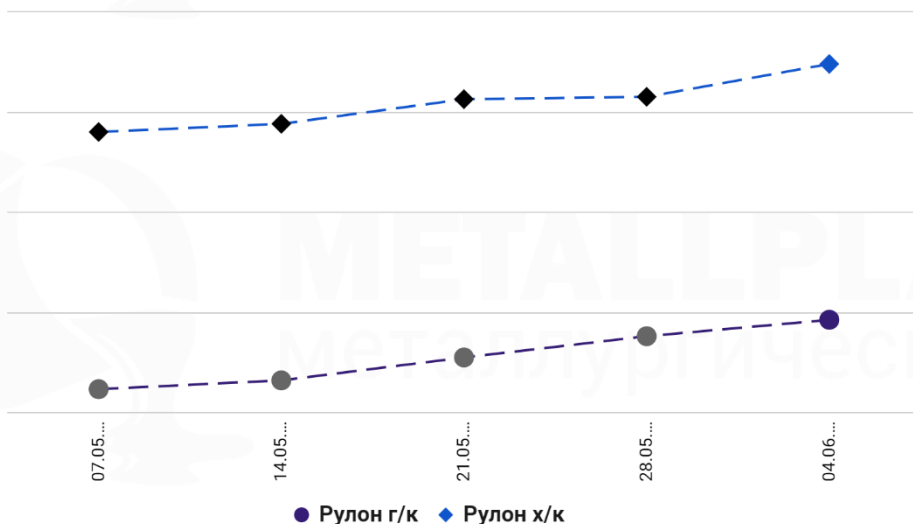
Цены на рулонную сталь, USD/т FOB Россия



Цены на экспортном рынке г/к и х/к рулонной стали (FOB Россия) были стабильны, находясь на уровне **XXXX,Х** USD/т и **XXXX,Х** USD/т соответственно на 1-ой неделе июня.

Дата (чч.мм.гггг)	Рулон г/к (3 мм, SAE 1006) FOB Россия					Рулон х/к (0,9 мм, SPCC) FOB Россия				
	Цена USD/т			Изм. USD/т	Изм. %	Цена USD/т			Изм. USD/т	Изм. %
	мин	макс	сред			мин	макс	сред		
07.05.2021				0,0	0,0				0,0	0,0
14.05.2021				+20,0	+2,0				+87,5	+8,3
21.05.2021				+55,0	+5,4				+27,5	+2,4
28.05.2021				+27,5	+2,6				+210,0	+18,0
04.06.2021				0,0	0,0				0,0	0,0

Цены на рулонную сталь, руб/т EXW Россия



Цены на внутреннем рынке г/к и х/к рулонной стали (EXW Россия) растут на протяжении 16-и и 13-и недель соответственно. На 1-ой неделе июня они составили XXXXX USD/т и XXXXXXX USD/т.

Дата (чч.мм.гггг)	Рулон г/к (ГОСТ 19903) EXW Россия			Рулон х/к (ГОСТ 19904-90) EXW Россия		
	Цена руб/т	Изм. руб/т	Изм. %	Цена руб/т	Изм. руб/т	Изм. %
07.05.2021		+2232,0	+3,0		+996,5	+1,0
14.05.2021		+877,5	+1,1		+816,5	+0,8
21.05.2021		+2286,0	+3,0		+2456,5	+2,4
28.05.2021		+2114,5	+2,7		+195,5	+0,2
04.06.2021		+1537,0	+1,9		+3186,5	+3,0

На мировом рынке г/к и х/к рулонной стали на 22-ой неделе года цены продолжили снижаться. Но во многих странах покупатели заняли выжидательную позицию в ожидании дальнейшей тенденции.

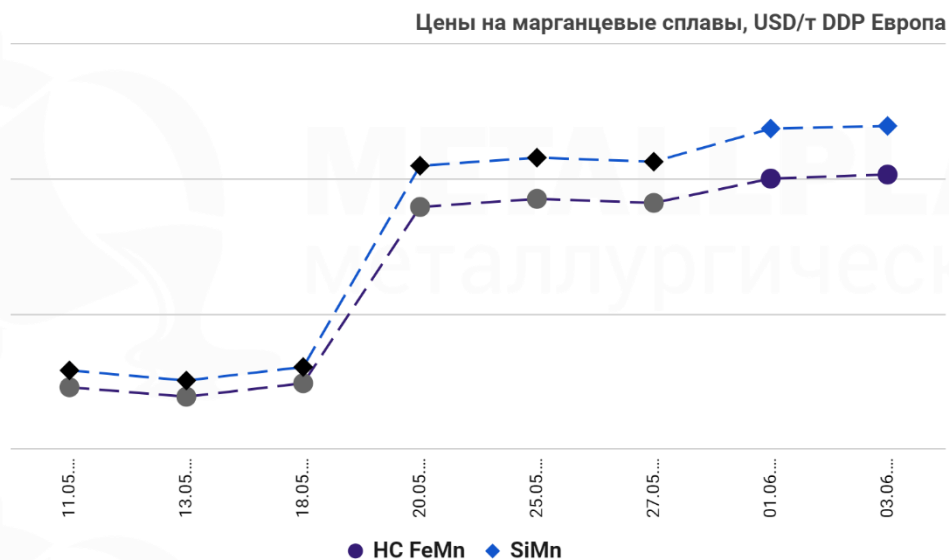
Страна/ Вид продукции	Условия поставки	21 неделя 2021 года					22 неделя 2021 года					
		Цена USD/т			Изм. USD/т	Изм. %	Цена USD/т			Изм. USD/т	Изм. %	
		мин	макс	сред			мин	макс	сред			
ОАЭ Рулон г/к, 2 мм	CNF Абу-Даби				-50,0	-4,6					-35,0	-3,4
Турция Рулон г/к, 1,5-3 мм	CNF Искендерун				-22,5	-2,1					0,0	0,0
Европа Рулон г/к, 3-4 мм	CNF Западная Европа				-60,0	-5,4					0,0	0,0
Индия Рулон г/к, 2-12 мм	CNF Западное побережье				-30,0	-2,7					-25,0	-2,3
Вьетнам Рулон г/к, 2-20 мм	CNF Хошимин				-45,0	-4,1					-35,0	-3,3
Бангладеш Рулон г/к, 2 мм	CNF Читтагонг				-60,0	-5,4					-70,0	-6,6
Китай Рулон г/к, 3-12 мм	FOB Ричжао				-80,0	-7,5					-40,0	-4,1
Южная Корея Рулон г/к, 1,6-2,5 мм	FOB Сеул				-5,0	-0,5					0,0	0,0
Япония Рулон г/к, 2 мм	FOB Токио				-5,0	-0,5					0,0	0,0
Китай Рулон х/к, 0,9 мм	FOB Ричжао				-100,0	-10,2					+60,0	+6,8
Индия Рулон х/к, 0,9 мм	CNF Восточное побережье				0,0	0,0					0,0	0,0

● РЫНОК ФЕРРОСПЛАВОВ И РУД

Сводная таблица:

Продукция	Ед. измерения	27.05.2021	03.06.2021	Изменение	
				Абсолютное	%
Ферросплавы (DDP Европа)					
HC FeMn 76% Mn	USD/т			+21,0	+1,2
FeSi 75% Si	USD/т			+88,0	+4,6
SiMn 65% Mn	USD/т			+26,5	+1,5
HC FeCr 60-70% Cr	USDc/фунт Cr			0,0	0,0
LC FeCr 0,1% C	USDc/фунт Cr			0,0	0,0
Руда (CIF Китай)					
Mn руда 36-39% Mn	USD/1% Mn в cMT			+0,25	+5,5
Cr руда 42% Cr	USD/т			0,0	0,0

● ФЕРРОМАРГАНЕЦ И СИЛИКОМАРГАНЕЦ



Цены на HC FeMn и SiMn (DDP Европа) вновь выросли на 1-ой неделе июня, составив **XXXX,X** USD/т и **XXXX,X** USD/т соответственно.

Дата (чч.мм.гггг)	ВУ ферромарганец (76% Mn) DDP Европа					Силикомарганец (65% Mn) DDP Европа				
	Цена USD/т			Изм. USD/т	Изм. %	Цена USD/т			Изм. USD/т	Изм. %
	мин	макс	сред			мин	макс	сред		
11.05.2021				+76,0	+5,2				+16,5	+1,1
13.05.2021				-7,0	-0,5				-7,5	-0,5
18.05.2021				+10,0	+0,6				+10,0	+0,6
20.05.2021				+130,5	+8,4				+149,0	+9,5
25.05.2021				+6,0	+0,4				+6,0	+0,4
27.05.2021				-3,0	-0,2				-3,0	-0,2
01.06.2021				+18,0	+1,1				+24,5	+1,4
03.06.2021				+3,0	+0,2				+2,0	+0,1

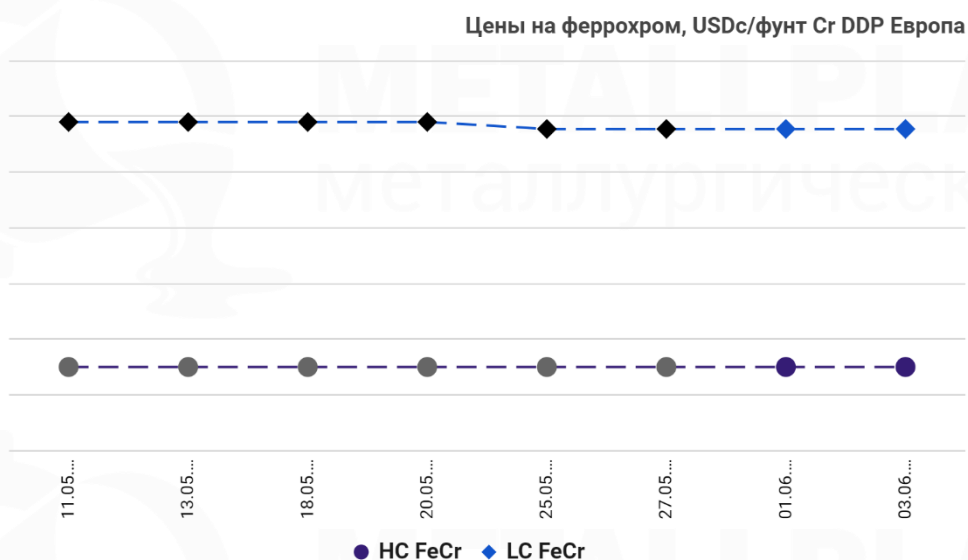
● ФЕРРОСИЛИЦИЙ



Цена на FeSi (DDP Европа) резко выросла до **XXXX,X** USD/т на 1-ой неделе июня.

Дата (чч.мм.гггг)	Ферросилиций (75% Si) DDP Европа				
	Цена USD/т			Изм. USD/т	Изм. %
	мин	макс	сред		
11.05.2021				+25,0	+1,3
13.05.2021				-14,0	-0,7
18.05.2021				+12,5	+0,7
20.05.2021				+4,0	+0,2
25.05.2021				+6,0	+0,3
27.05.2021				-3,0	-0,2
01.06.2021				+85,0	+4,4
03.06.2021				+3,0	+0,1

● ФЕРРОХРОМ

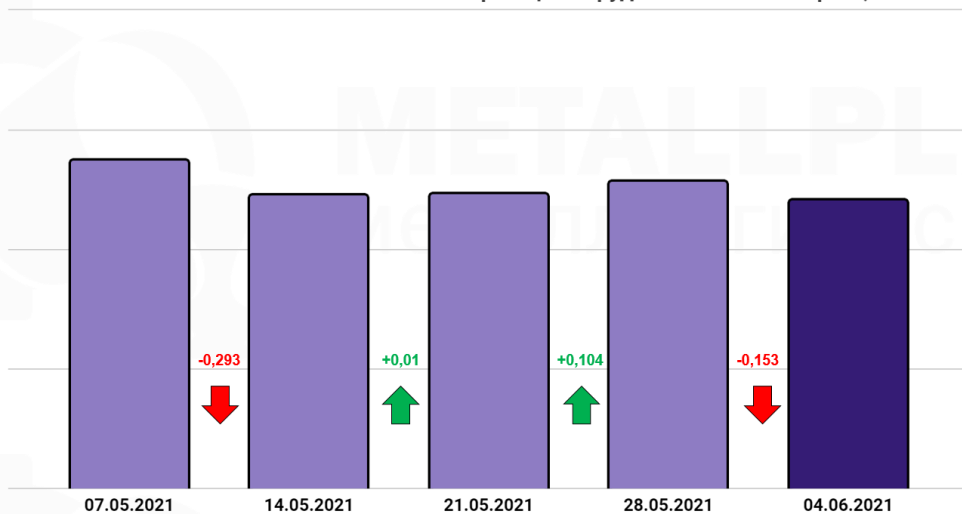


Цены на HC FeCr и LC FeCr (DDP Европа) остались на уровне **XXX,X** USDc/фунт Cr и **XXX,X** USDc/фунт Cr соответственно на 1-ой неделе июня.

Дата (чч.мм.гггг)	ВУ феррохром (60-70% Cr) DDP Европа					НУ феррохром (0,1% C) DDP Европа				
	Цена USDc/фунт Cr			Изм. USDc/фунт Cr	Изм. %	Цена USDc/фунт Cr			Изм. USDc/фунт Cr	Изм. %
	мин	макс	сред			мин	макс	сред		
11.05.2021				0,0	0,0				-4,5	-2,0
13.05.2021				0,0	0,0				0,0	0,0
18.05.2021				0,0	0,0				0,0	0,0
20.05.2021				0,0	0,0				0,0	0,0
25.05.2021				0,0	0,0				-2,5	-1,1
27.05.2021				0,0	0,0				0,0	0,0
01.06.2021				0,0	0,0				0,0	0,0
03.06.2021				0,0	0,0				0,0	0,0

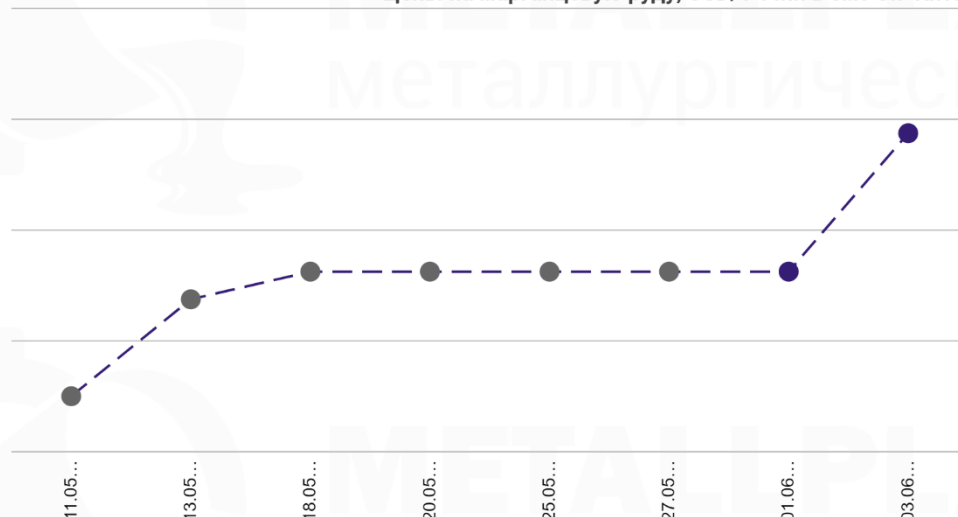
● **МАРГАНЦЕВАЯ РУДА**

Запасы марганцевой руды в китайских портах, млн тонн



Запасы марганцевых руд в основных портах Китая после двухнедельного повышения снизились до **X,XXX** млн тонн на 1-ой неделе июня.

Цены на марганцевую руду, USD/1% Mn в снт CIF Китай

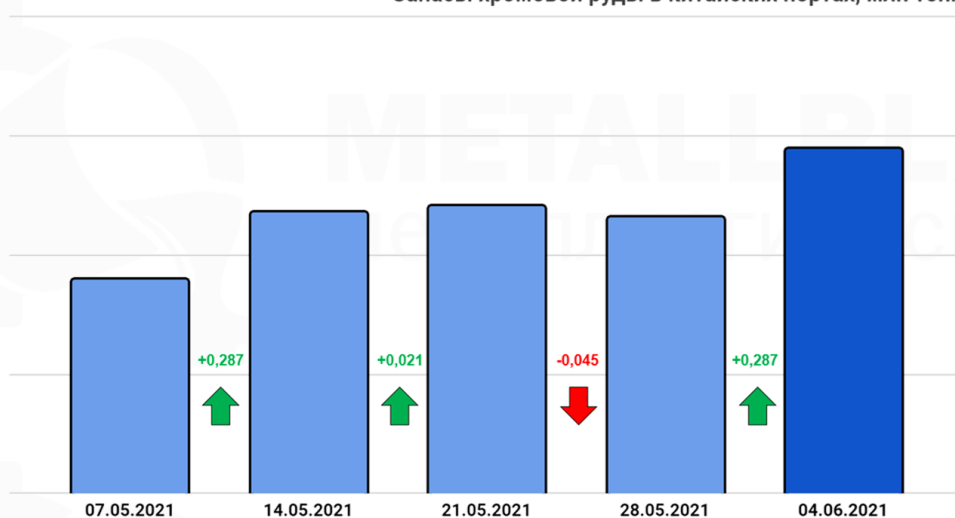


Цена на Mn руду (CIF Китай) резко выросла до **X,XX** USD/1% Mn в снт на 1-ой неделе июня.

Дата (чч.мм.гггг)	Марганцевая руда (36-38% Mn, кусковая) CIF Китай				
	Цена USD/1% Mn в снт			Изм. USD/снт	Изм. %
	мин	макс	сред		
11.05.2021				0,00	0,0
13.05.2021				+0,18	+4,1
18.05.2021				+0,05	+1,1
20.05.2021				0,00	0,0
25.05.2021				0,00	0,0
27.05.2021				0,00	0,0
01.06.2021				0,00	0,0
03.06.2021				+0,25	+5,5

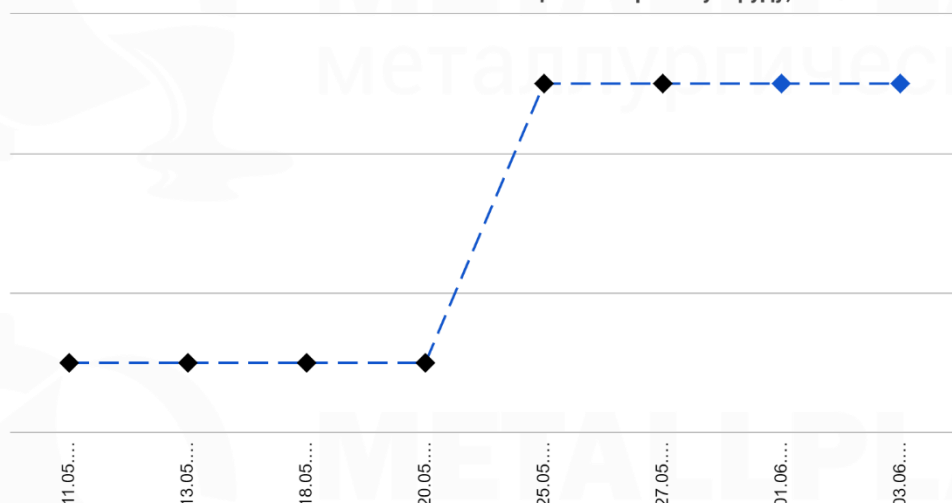
● ХРОМОВАЯ РУДА

Запасы хромовой руды в китайских портах, млн тонн



Запасы хромовых руд в основных китайских портах выросли до **X,XXX** млн тонн на 1-ой неделе июня.

Цены на хромовую руду, USD/т CIF Китай



Цена на Cr руду (CIF Китай) на 1-ой неделе июня осталась на уровне **XXX,X** USD/т.

Дата (чч.мм.гггг)	Хромовая руда (42% Cr, кусковая) CIF Китай				
	Цена USD/т			Изм. USD/т	Изм. %
	мин	макс	сред		
11.05.2021				0,0	0,0
13.05.2021				0,0	0,0
18.05.2021				0,0	0,0
20.05.2021				0,0	0,0
25.05.2021				+20,0	+9,3
27.05.2021				0,0	0,0
01.06.2021				0,0	0,0
03.06.2021				0,0	0,0