



METALLPLACE.RU
металлургический портал

узнайте больше на сайте и в социальных сетях



ОБЗОР РЫНКА СЫРЬЯ И СТАЛИ

еженедельный аналитический отчет

26 НЕДЕЛЯ 2021 ГОДА

МОСКВА, 2021

СОДЕРЖАНИЕ ОТЧЕТА

● КРАТКАЯ СВОДКА НОВОСТЕЙ ПО МИРОВОМУ РЫНКУ	3
● КРАТКАЯ СВОДКА ЦЕН ПО МИРОВОМУ РЫНКУ	4
● РЫНОК СЫРЬЕВЫХ МАТЕРИАЛОВ	5
● ЖЕЛЕЗОРУДНОЕ СЫРЬЕ.....	5
● УГОЛЬ И КОКС.....	6
● ЛОМ ЧЕРНЫХ МЕТАЛЛОВ.....	7
● ЧУГУН	8
● РЫНОК СТАЛИ	9
● ПОЛУФАБРИКАТЫ	9
● СОРТОВОЙ ПРОКАТ	10
● ПЛОСКИЙ ПРОКАТ	11
● РЫНОК ФЕРРОСПЛАВОВ И РУД	13
● ФЕРРОМАРГАНЕЦ И СИЛИКОМАРГАНЕЦ.....	14
● ФЕРРОСИЛИЦИЙ.....	14
● ФЕРРОХРОМ.....	15
● МАРГАНЦЕВАЯ РУДА.....	16
● ХРОМОВАЯ РУДА	17

Дисклеймер: Информация, представленная на портале metallplace.ru предназначена только для справки и не предназначена для торговых целей или для удовлетворения ваших конкретных требований. Контент включает факты, взгляды и мнения отдельных лиц, а не веб-сайта или его руководства.

Пользователи/посетители должны принимать собственные решения на основе собственных независимых запросов, оценок, суждений и рисков. Портал metallplace.ru не несет ответственность за какие-либо убытки, затраты или действия, возникающие в результате использования распространяемых цен.

● КРАТКАЯ СВОДКА НОВОСТЕЙ ПО МИРОВОМУ РЫНКУ

По мнению команды аналитиков портала metallplace.ru следующие события могут повлиять на динамику цен на мировом рынке:

1. После четырехнедельного снижения запасы железорудного сырья в портах Китая впервые выросли на 26-ой неделе года. Вероятно, что в краткосрочной перспективе цены на железорудное сырье незначительно снизятся.

2. Турецкие заводы возобновляют бронирование грузов металлолома из США. Последние три недели цена на лом в Турции снижалась, но возобновление спроса турецких сталеплавильщиков может подтолкнуть цены вновь к росту.

3. Фьючерсы на арматуру на Шанхайской товарной бирже росли на протяжении семи дней. Тем не менее, цены на металлопродукцию продолжали снижаться. При сохранении данной динамики на SHFE цены на стальную продукцию также могут вновь вырасти.

4. На фоне 3-ей волны коронавируса в России, в связи с ростом количества заболевших, Минпромторг попросил металлургов снизить потребление технического кислорода. В министерстве считают, что этот шаг позволит временно перераспределить мощности и увеличить производство медицинского кислорода для системы здравоохранения, вместо технического - для производства стали. Тем не менее, это скорее всего не отразится на внутреннем рынке металлопродукции, т.к. до сих пор существует повышенный спрос со стороны конечных потребителей.

5. Со стороны азиатских стран наблюдается повышенный спрос на российский уголь. Это в свою очередь способствует повышению цен как на внутреннем рынке, так и на экспортных рынках. Данная динамика, по оценке, продолжится как минимум до середины июля.

● КРАТКАЯ СВОДКА ЦЕН ПО МИРОВОМУ РЫНКУ

Продукция	Цена	Изменение н/н
Сырьевые материалы		
Железорудное сырье (62% Fe) <i>Platts</i>		+1,8%
Уголь (коксующийся) <i>CFR Китай</i>		+4,8%
Кокс (металлургический) <i>FOB Китай</i>		+0,8%
Лом (ЗА) <i>CPT Россия</i>		-3,2%
Лом (HMS 1&2) <i>CFR Турция</i>		-0,3%
Чугун (передельный) <i>FOB Россия</i>		-0,8%
Сталь		
Заготовка (130x130 мм, СтЗсп) <i>FOB Россия</i>		-2,0%
Арматура (12-25 мм) <i>FOB Россия</i>		-2,3%
Рулон г/к (3 мм, SAE 1006) <i>FOB Россия</i>		-2,0%
Рулон х/к (0,9 мм, SPCC) <i>FOB Россия</i>		-2,0%
Арматура (A1) <i>EXW Россия</i>		+1,4%
Рулон г/к (ГОСТ 19903) <i>EXW Россия</i>		+1,7%
Рулон х/к (ГОСТ 19904-90) <i>EXW Россия</i>		+2,4%
Ферросплавы и руды		
Высокоуглеродистый ферромарганец (76% Mn) <i>DDP Европа</i>		+0,7%
Ферросилиций (75% Si) <i>DDP Европа</i>		-0,04%
Силикомарганец (65% Mn) <i>DDP Европа</i>		-0,3%
Высокоуглеродистый феррохром (60-70% Cr) <i>DDP Европа</i>		+0,9%
Низкоуглеродистый феррохром (0,1 C) <i>DDP Европа</i>		+0,7%
Марганцевая руда (36-39% Mn) <i>CIF Китай</i>		0,0%
Хромовая руда (42% Cr) <i>CIF Китай</i>		+2,6%

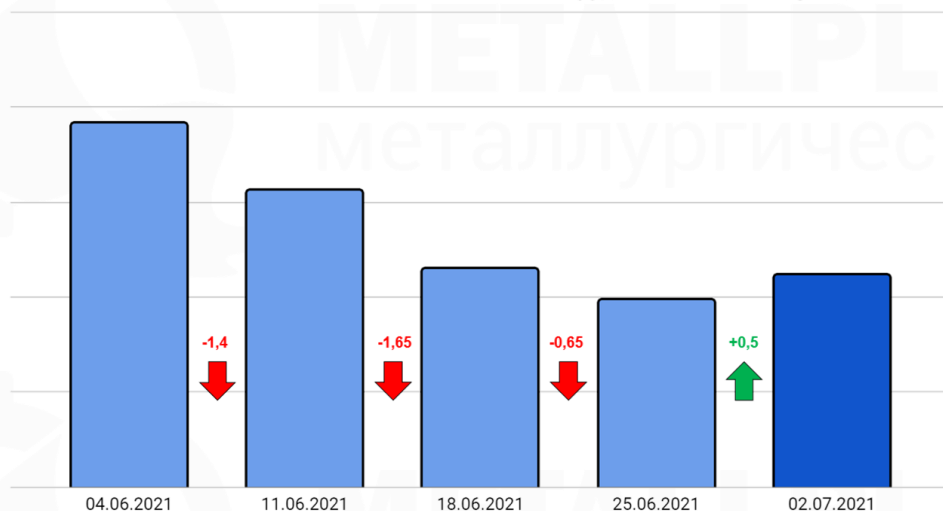
Отсканируйте этот QR-код, чтобы отследить динамику цен



● РЫНОК СЫРЬЕВЫХ МАТЕРИАЛОВ

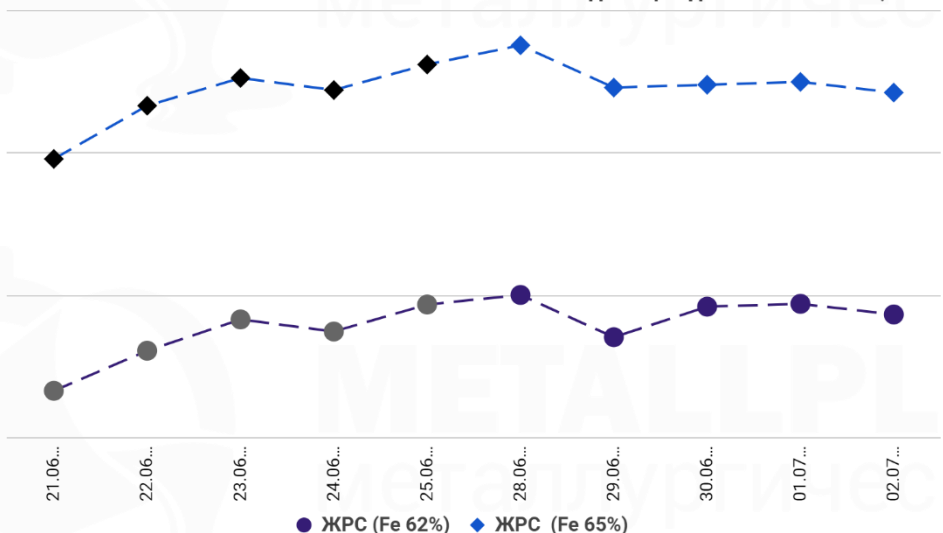
● ЖЕЛЕЗОРУДНОЕ СЫРЬЕ

Запасы железной руды в китайских портах, млн тонн



Запасы железорудного сырья в основных портах Китая после почти месячного снижения выросли до **XXX,XX** млн тонн в конце июня-начале июля.

Индекс цен для ЖРС по Platts, USD/т

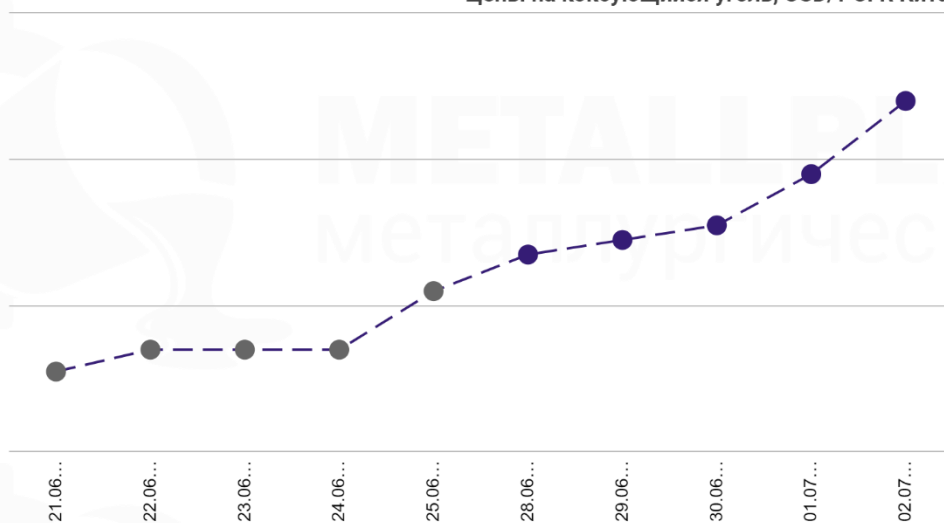


Цены на железорудное сырье удерживались на высокой планке на 26-ой неделе года. В среднем за неделю они составили **XXX,X** USD/т и **XXX,X** USD/т (62% и 65% Fe соответственно).

Дата (чч.мм.гггг)	ЖРС (62% Fe)			ЖРС (65% Fe)			62% Fe	65% Fe
	Цена USD/т	Изм. USD/т	Изм %	Цена USD/т	Изм. USD/т	Изм. %	Средняя цена за неделю USD/т	
21.06.2021		-10,75	-4,95		-10,75	-4,30		
22.06.2021		+5,65	+2,74		+7,50	+3,14		
23.06.2021		+4,40	+2,07		+3,90	+1,58		
24.06.2021		-1,70	-0,78		-1,70	-0,68		
25.06.2021		+3,80	+1,77		+3,60	+1,45		
28.06.2021		+1,35	+0,62		+2,70	+1,07		
29.06.2021		-5,95	-2,70		-5,95	-2,33		
30.06.2021		+4,30	+2,01		+0,40	+0,16		
01.07.2021		+0,40	+0,18		+0,40	+0,16		
02.07.2021		-1,50	-0,69		-1,50	-0,60		

• УГОЛЬ И КОКС

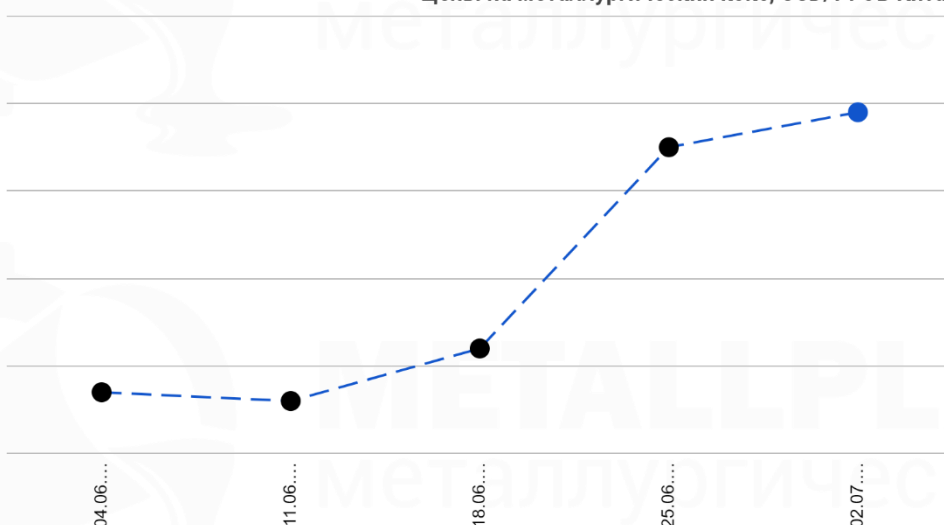
Цены на коксующийся уголь, USD/т CFR Китай



Импортная цена на австралийский коксующийся уголь (CFR Китай) из-за продолжающегося дефицита предложения продолжает расти. В конце июня-начале июля она в среднем составила **XXX,X** USD/т.

Дата (чч.мм.гггг)	Коксующийся уголь CFR Китай			Средняя цена за неделю USD/т
	Цена USD/т	Изм. USD/т	Изм. %	
21.06.2021		+1,5	+0,8	
22.06.2021		+1,5	+0,7	
23.06.2021		0	0,0	
24.06.2021		0	0,0	
25.06.2021		+4	+2,0	
28.06.2021		+2,5	+1,2	
29.06.2021		+1	+0,5	
30.06.2021		+1	+0,5	
01.07.2021		+3,5	+1,7	
02.07.2021		+5	+2,3	

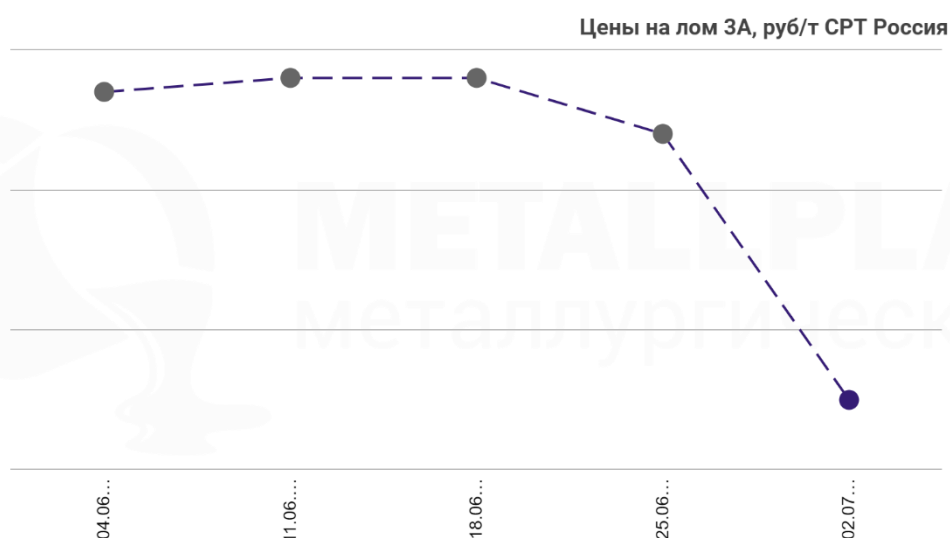
Цены на металлургический кокс, USD/т FOB Китай



Цена на металлургический кокс (FOB Китай) растет третью неделю подряд. В конце июня-начале июля она составила **XXX** USD/т.

Дата (чч.мм.гггг)	Металлургический кокс (64% CSR) FOB Китай		
	Цена USD/т	Изм. USD/т	Изм. %
04.06.2021		-5	-1,1
11.06.2021		-1	-0,2
18.06.2021		+6	+1,3
25.06.2021		+23	+4,9
02.07.2021		+4	+0,8

• ЛОМ ЧЕРНЫХ МЕТАЛЛОВ



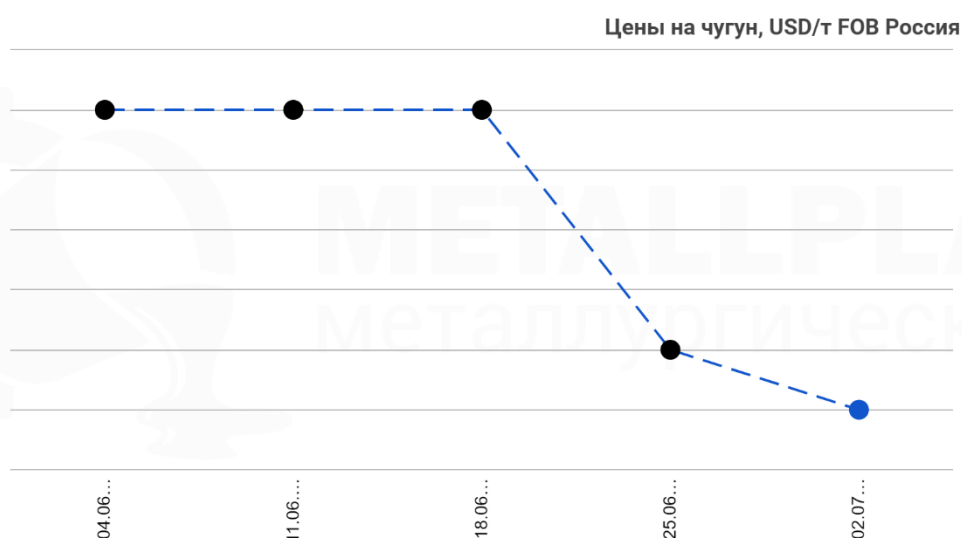
Цена на лом 3А в уральском регионе России (СРТ Россия) резко снизилась до **XXXXXX** руб/т на 26-ой неделе года.

Дата (чч.мм.гггг)	Лом (3А) СРТ Россия				Изм. руб/т	Изм. %
	Цена руб/т					
	мин	макс	сред			
04.06.2021				+250	+0,8	
11.06.2021				+50	+0,2	
18.06.2021				0	0,0	
25.06.2021				-200	-0,7	
02.07.2021				-950	-3,2	

Смешанная динамика продолжается на мировом рынке металлолома 4-ю неделю подряд. Турция возобновила бронирование лома из США, что может привести вновь к росту цен.

Страна/ Вид лома	Условия поставки	25 неделя 2021 года					26 неделя 2021 года				
		Цена USD/т			Изм. USD/т	Изм. %	Цена USD/т			Изм. USD/т	Изм. %
		мин	макс	сред			мин	макс	сред		
Турция HMS 1&2(80:20)	CNF Искендерун				-0,5	-0,1				-2,0	-0,4
Европа HMS 1&2(80:20)	FOB Роттердам				0,0	0,0				-1,0	-0,2
Бангладеш HMS 1&2 (80:20)	CNF Читтагонг				-10,0	-1,9				+7,5	+1,4
Бангладеш шредированный	CNF Читтагонг				-5,0	-0,9				+2,5	+0,5
Бангладеш H2	CNF Читтагонг				+25,0	+4,7				0,0	0,0
Вьетнам HMS 1&2 (80:20)	CNF Хайфон				+12,5	+2,5				-2,5	-0,5
Вьетнам H2	CNF Хайфон				+5,0	+1,0				-0,5	-0,1
Индия HMS 1&2(80:20)	CNF Нава-Шева				-22,5	-4,6				+5,0	+1,1
Индия шредированный	CNF Нава-Шева				-5,0	-0,9				+5,0	+0,9
Пакистан шредированный	CNF Касим				-10,0	-1,9				+12,0	+2,3
Тайвань HMS 1&2(80:20)	DAP Тайчжун				+17,5	+4,0				-2,5	-0,5

● ЧУГУН



Цена на экспортном рынке чугуна (FOB Россия) снижается вторую неделю подряд. На 26-ой неделе года она составила **XXX** USD/т.

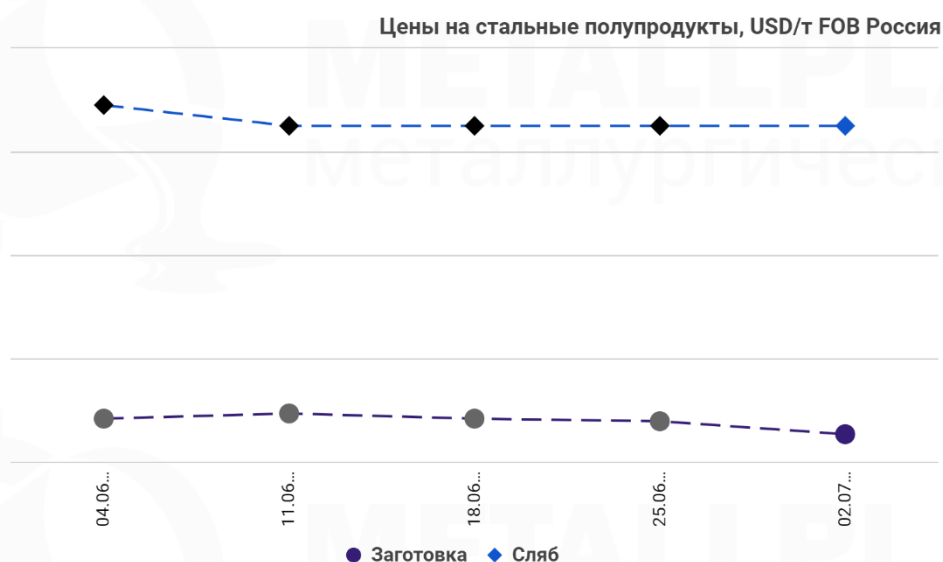
Дата (чч.мм.гггг)	Чугун (передельный) FOB Россия				
	Цена USD/т			Изм. USD/т	Изм. %
	мин	макс	сред		
04.06.2021				0,0	0,0
11.06.2021				0,0	0,0
18.06.2021				0,0	0,0
25.06.2021				-20,0	-3,2
02.07.2021				-5,0	-0,8

На мировом рынке передельного чугуна снижение цен продолжается третью неделю подряд.

Страна/ Вид чугуна	Условия поставки	25 неделя 2021 года					26 неделя 2021 года				
		Цена USD/т			Изм. USD/т	Изм. %	Цена USD/т			Изм. USD/т	Изм. %
		мин	макс	сред			мин	макс	сред		
Индия чушковый	FOB Восточное побережье				-10,0	-1,8				-30,0	-5,5
Бразилия чушковый	FOB Понта-да- Мадейра				-7,5	-1,2				-5,0	-0,8
Италия чушковый	CNF Маргера				-15,0	-2,3				-5,0	-0,8

РЫНОК СТАЛИ

ПОЛУФАБРИКАТЫ



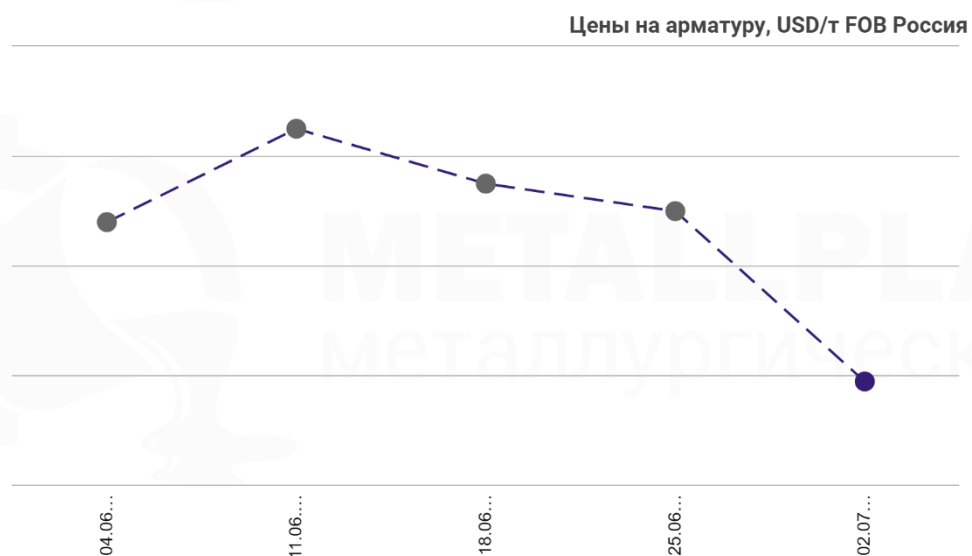
На российском экспортном рынке заготовки (FOB Россия) цена снижается третью неделю подряд, составив **XXX,X** USD/т в конце июня-начале июля. Цена для сляба остается на уровне **XXX,X** USD/т на протяжении четырех недель.

Дата (чч.мм.гггг)	Заготовка (130x130, СтЗсп) FOB Россия					Сляб (низколегированная сталь) FOB Россия				
	Цена USD/т			Изм. USD/т	Изм. %	Цена USD/т			Изм. USD/т	Изм. %
	мин	макс	сред			мин	макс	сред		
04.06.2021				-17,5	-2,7				0,0	0,0
11.06.2021				+5,0	+0,8				-20,0	-2,1
18.06.2021				-5,0	-0,8				0,0	0,0
25.06.2021				-2,5	-0,4				0,0	0,0
02.07.2021				-12,5	-2,0				0,0	0,0

Смешанная динамика на мировом рынке заготовки наблюдалась на 26-ой неделе 2021 года преимущественно из-за волатильности фьючерсов на арматуру на Шанхайской бирже.

Страна/ Вид продукции	Условия поставки	25 неделя 2021 года					26 неделя 2021 года				
		Цена USD/т			Изм. USD/т	Изм. %	Цена USD/т			Изм. USD/т	Изм. %
		мин	макс	сред			мин	макс	сред		
Китай Заготовка, 150*150	FOB Ричжао				-17,5	-2,9				+7,5	+1,3
Индия Заготовка, 150*150	FOB Восточное побережье				-15,0	-2,4				+5,0	+0,8
Индия Заготовка, 95*95	FOB Восточное побережье				-10,0	-1,6				-22,5	-3,6
Иран Заготовка, 130*130	FOB Бендер Аббас				0,0	0,0				0,0	0,0
Турция Заготовка, 120*120	CNF Искендерун				-22,5	-3,2				+5,0	+0,7
Филиппины Заготовка, 150*150	CNF Манила				-12,5	-2,1				-10,0	-1,7
Непал Заготовка, 100*100	CNF Раксол				-17,5	-2,9				+7,5	+1,3

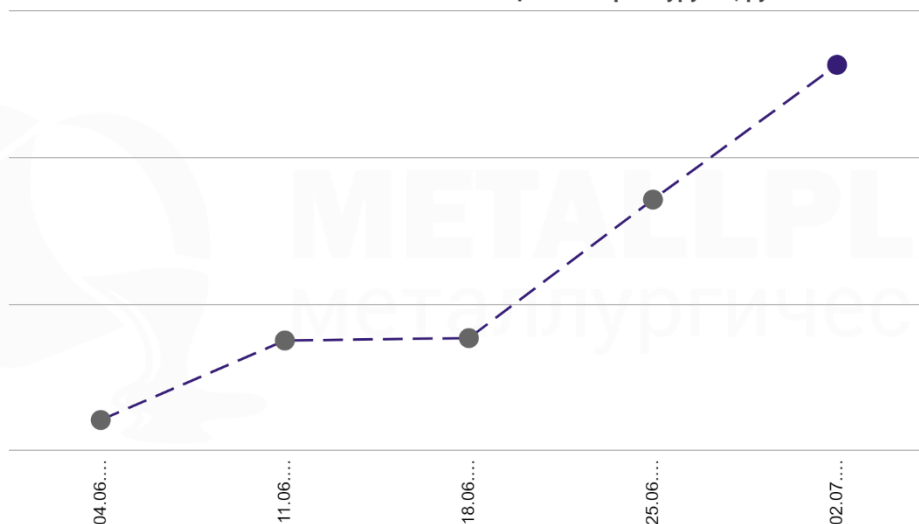
• СОРТОВОЙ ПРОКАТ



Цена на российском экспортном рынке арматуры (FOB Россия) снижается третью неделю подряд. На 26-ой неделе года средняя цена составила **XXX,X** USD/т.

Дата (чч.мм.гггг)	Арматура (12-25 мм) FOB Россия				
	Цена USD/т			Изм. USD/т	Изм. %
	мин	макс	сред		
04.06.2021				-18,5	-2,7
11.06.2021				+8,5	+1,3
18.06.2021				-5,0	-0,7
25.06.2021				-2,5	-0,4
02.07.2021				-15,5	-2,3

Цены на арматуру А1, руб/т EXW Россия

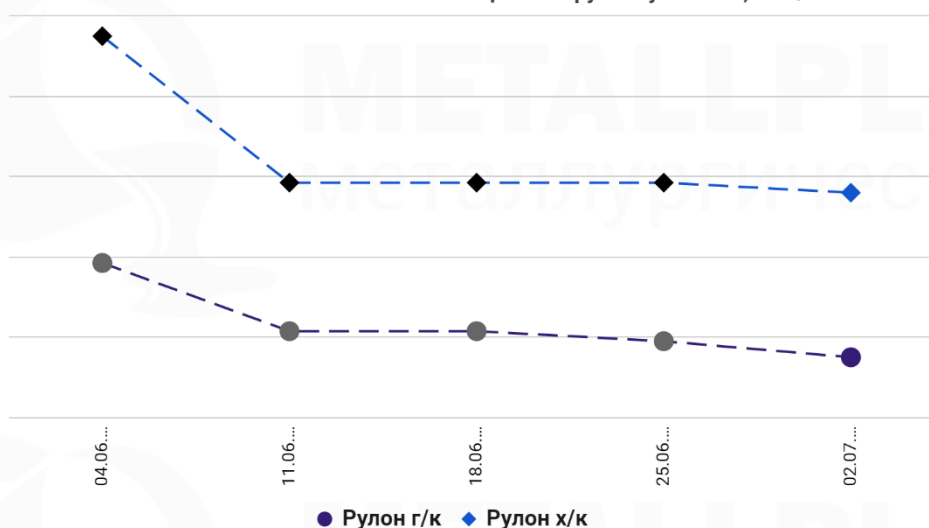


Цена на арматуру А1 на внутреннем рынке (EXW Россия) продолжает расти на протяжении 15-и недель. В конце июня-начале июля средняя цена составила **XXXXX** руб/т.

Дата (чч.мм.гггг)	Арматура (А1) EXW Россия		
	Цена руб/т	Изм. руб/т	Изм. %
04.06.2021		+1667,5	+2,6
11.06.2021		+543,0	+0,8
18.06.2021		+16,5	+0,0
25.06.2021		+528,0	+0,8
02.07.2021		+920,0	+1,4

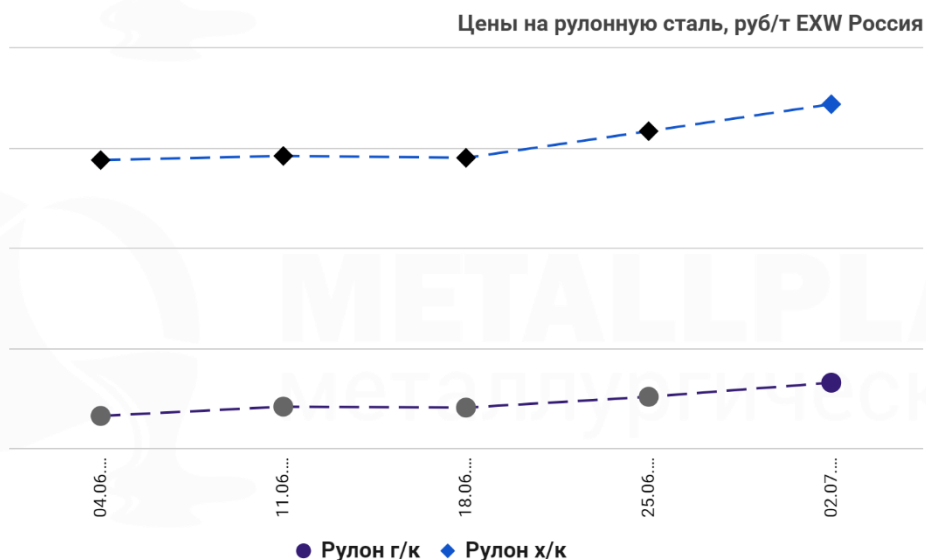
● ПЛОСКИЙ ПРОКАТ

Цены на рулонную сталь, USD/т FOB Россия



Цены на экспортном рынке г/к и х/к рулонной стали (FOB Россия) снизились до **XXX,Х** USD/т и **XXXX,Х** USD/т соответственно на 26-ой неделе года.

Дата (чч.мм.гггг)	Рулон г/к (3 мм, SAE 1006) FOB Россия					Рулон х/к (0,9 мм, SPCC) FOB Россия				
	Цена USD/т			Изм. USD/т	Изм. %	Цена USD/т			Изм. USD/т	Изм. %
	мин	макс	сред			мин	макс	сред		
04.06.2021				0,0	0,0				0,0	0,0
11.06.2021				-85,0	-7,8				-182,5	-13,3
18.06.2021				0,0	0,0				0,0	0,0
25.06.2021				-12,5	-1,2				0,0	0,0
02.07.2021				-20,0	-2,0				-12,5	-1,0



Цены на внутреннем рынке г/к и х/к рулонной стали (EXW Россия) вновь выросли до XXXXX руб/т и XXXXXX руб/т соответственно в конце июня-начале июля.

Дата (чч.мм.гггг)	Рулон г/к (ГОСТ 19903) EXW Россия			Рулон х/к (ГОСТ 19904-90) EXW Россия		
	Цена руб/т	Изм. руб/т	Изм. %	Цена руб/т	Изм. руб/т	Изм. %
04.06.2021		+1537,0	+1,9		+3186,5	+3,0
11.06.2021		+929,0	+1,1		+412,0	+0,4
18.06.2021		-126,0	-0,1		-192,0	-0,2
25.06.2021		+437,0	+0,5		+2632,5	+2,4
02.07.2021		+1410,5	+1,7		+2691,0	+2,4

На мировом рынке г/к и х/к рулонной стали на 26-ой неделе года преимущественно наблюдалось снижение цен.

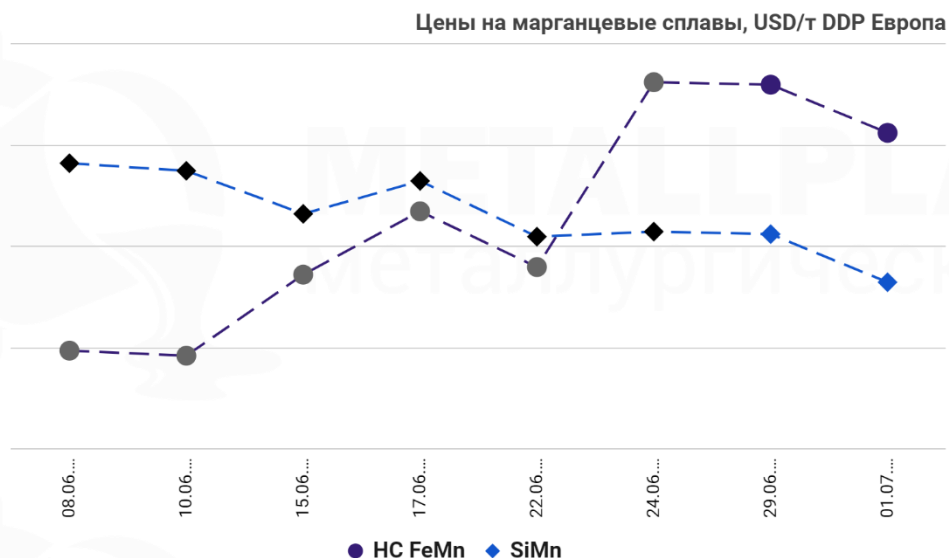
Страна/ Вид продукции	Условия поставки	25 неделя 2021 года					26 неделя 2021 года				
		Цена USD/т			Изм. USD/т	Изм. %	Цена USD/т			Изм. USD/т	Изм. %
		мин	макс	сред			мин	макс	сред		
ОАЭ Рулон г/к, 2 мм	CNF Абу-Даби				+17,5	+1,8				-5,0	-0,5
Турция Рулон г/к, 1,5-3 мм	CNF Искендерун				-15,0	-1,4				-10,0	-1,0
Европа Рулон г/к, 3-4 мм	CNF Западная Европа				-20,0	-1,9				-20,0	-1,9
Индия Рулон г/к, 2-12 мм	CNF Западное побережье				+25,0	+2,4				-5,0	-0,5
Вьетнам Рулон г/к, 2-20 мм	CNF Хошимин				-15,0	-1,5				-40,0	-4,0
Бангладеш Рулон г/к, 2 мм	CNF Читтагонг				0,0	0,0				0,0	0,0
Китай Рулон г/к, 3-12 мм	FOB Ричжао				-2,5	-0,3				0,0	0,0
Южная Корея Рулон г/к, 1,6-2,5 мм	FOB Сеул				+50,0	+4,7				0,0	0,0
Япония Рулон г/к, 2 мм	FOB Токио				+50,0	+4,7				0,0	0,0
Китай Рулон х/к, 0,9 мм	FOB Ричжао				0,0	0,0				-60,0	-6,0
Индия Рулон х/к, 0,9 мм	CNF Восточное побережье				0,0	0,0				-105,0	-7,5

● РЫНОК ФЕРРОСПЛАВОВ И РУД

Сводная таблица:

Продукция	Ед. измерения	24.06.2021	01.07.2021	Изменение	
				Абсолютное	%
Ферросплавы (DDP Европа)					
HC FeMn 76% Mn	USD/т			-10,0	-0,6
FeSi 75% Si	USD/т			-11,5	-0,6
SiMn 65% Mn	USD/т			-10,0	-0,6
HC FeCr 60-70% Cr	USDc/фунт Cr			0,0	0,0
LC FeCr 0,1% C	USDc/фунт Cr			+3,0	+1,3
Руда (CIF Китай)					
Mn руда 36-39% Mn	USD/1% Mn в смт			0,00	0,0
Cr руда 42% Cr	USD/т			0,0	0,0

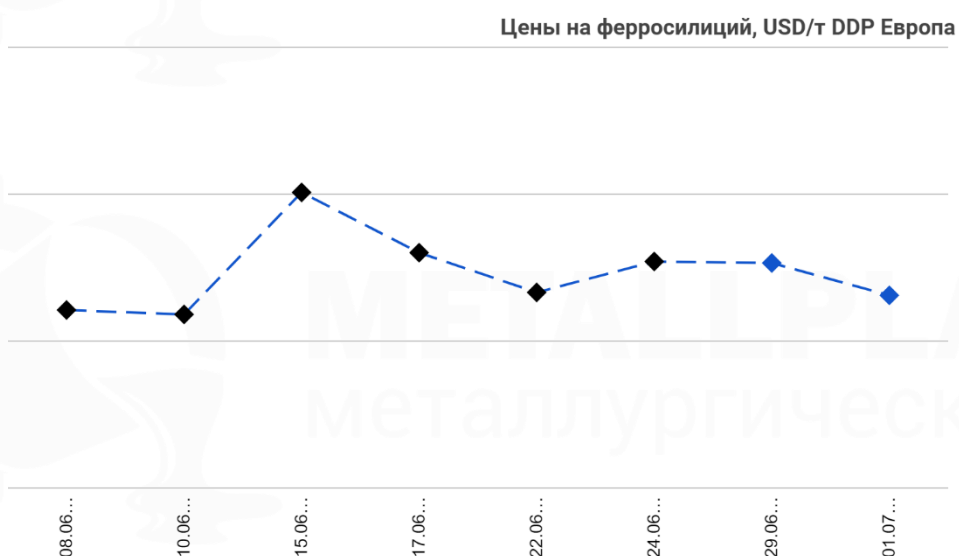
● ФЕРРОМАРГАНЕЦ И СИЛИКОМАРГАНЕЦ



Цены на HC FeMn и SiMn (DDP Европа) на 26-ой неделе года снизились до **XXXX,X** USD/т и **XXXX,X** USD/т соответственно.

Дата (чч.мм.гггг)	ВУ ферромарганец (76% Mn) DDP Европа					Силикомарганец (65% Mn) DDP Европа				
	Цена USD/т			Изм. USD/т	Изм. %	Цена USD/т			Изм. USD/т	Изм. %
	мин	макс	сред			мин	макс	сред		
08.06.2021				-4,0	-0,2				-3,0	-0,2
10.06.2021				-1,0	-0,1				-1,5	-0,1
15.06.2021				+16,0	+0,9				-8,5	-0,5
17.06.2021				+12,5	+0,7				+6,5	+0,4
22.06.2021				-11,0	-0,6				-11,0	-0,6
24.06.2021				+36,5	+2,1				+1,0	+0,1
29.06.2021				-0,5	-0,03				-0,5	-0,03
01.07.2021				-9,5	-0,54				-9,5	-0,55

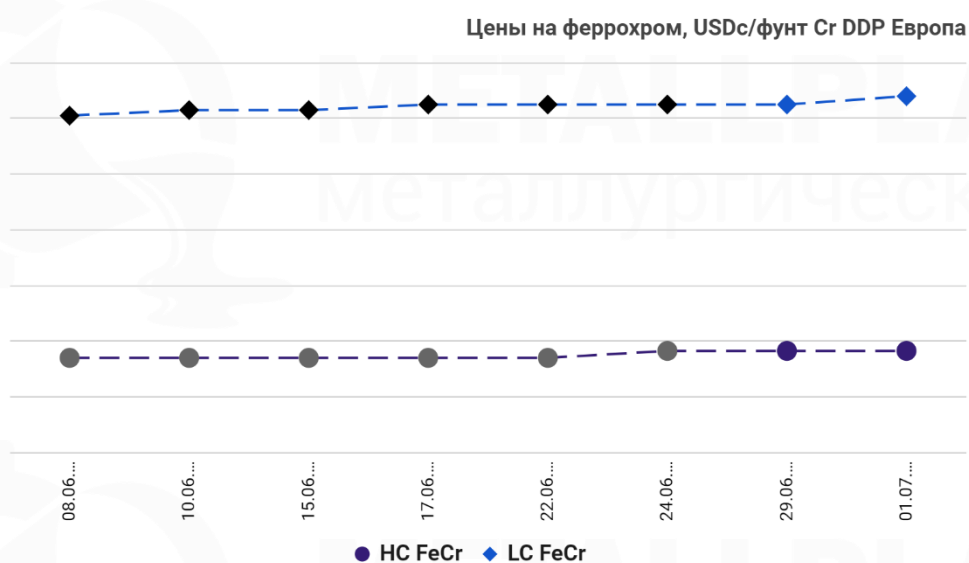
● ФЕРРОСИЛИЦИЙ



Цена на FeSi (DDP Европа) также снизилась до **XXXX,X** USD/т в конце июня-начале июля.

Дата (чч.мм.гггг)	Ферросилиций (75% Si) DDP Европа				
	Цена USD/т			Изм. USD/т	Изм. %
	мин	макс	сред		
08.06.2021				-4,0	-0,2
10.06.2021				-1,5	-0,1
15.06.2021				+41,5	+2,1
17.06.2021				-20,5	-1,0
22.06.2021				-13,5	-0,7
24.06.2021				+10,5	+0,5
29.06.2021				-0,5	-0,02
01.07.2021				-11,0	-0,54

● ФЕРРОХРОМ

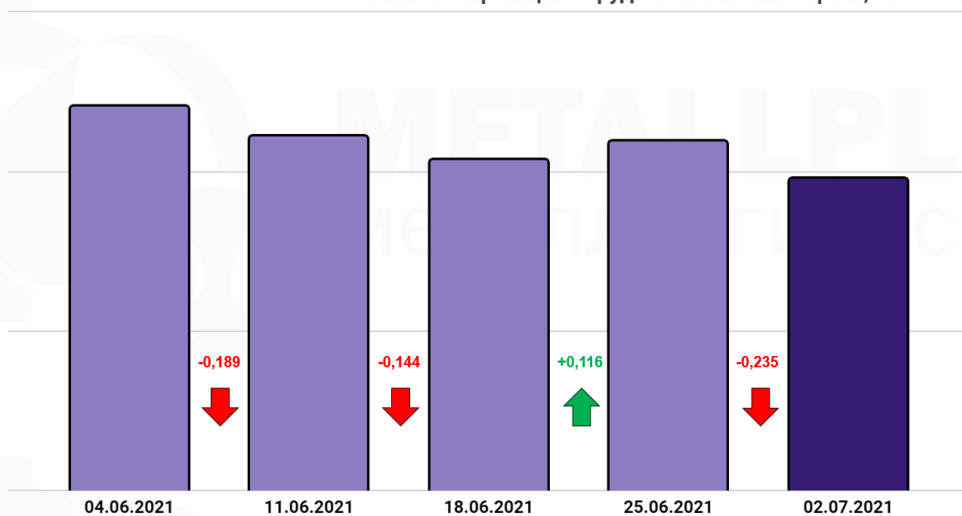


Цена на HC FeCr (DDP Европа) осталась на уровне **XXX,X** USDc/фунт Cr на 26-ой неделе года. Цена на LC FeCr выросла до **XXX,X** USDc/фунт Cr.

Дата (чч.мм.гггг)	ВУ феррохром (60-70% Cr) DDP Европа					НУ феррохром (0,1% C) DDP Европа				
	Цена USDc/фунт Cr			Изм. USDc/фунт Cr	Изм. %	Цена USDc/фунт Cr			Изм. USDc/фунт Cr	Изм. %
	мин	макс	сред			мин	макс	сред		
08.06.2021				+4,0	+3,1				+5,5	+2,6
10.06.2021				0,0	0,0				+2,0	+0,9
15.06.2021				0,0	0,0				0,0	0,0
17.06.2021				0,0	0,0				+2,0	+0,9
22.06.2021				0,0	0,0				0,0	0,0
24.06.2021				+2,5	+1,9				0,0	0,0
29.06.2021				0,0	0,0				0,0	0,0
01.07.2021				0,0	0,0				+3,0	+1,3

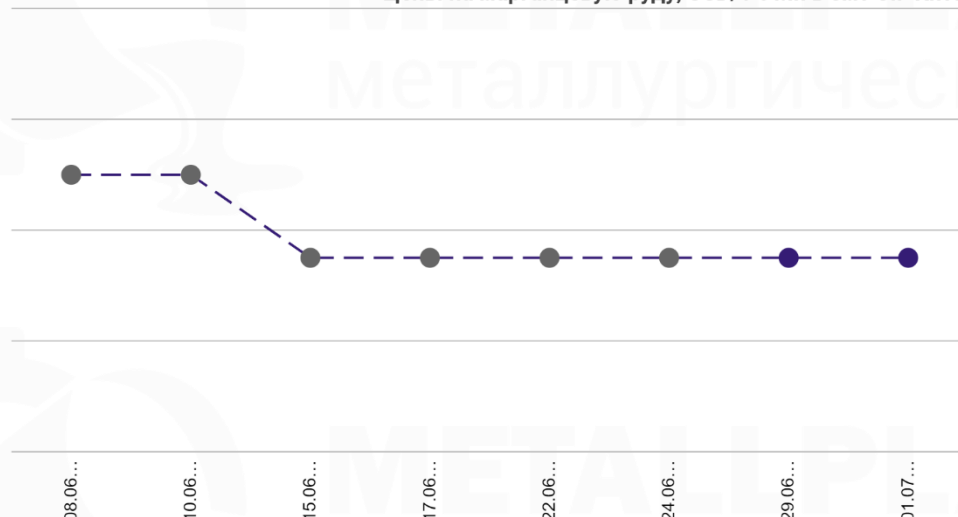
● МАРГАНЦЕВАЯ РУДА

Запасы марганцевой руды в китайских портах, млн тонн



Запасы марганцевых руд в основных портах Китая вновь снизилась до **X,XXX** млн тонн в конце июня-начале июля.

Цены на марганцевую руду, USD/1% Mn в снт CIF Китай

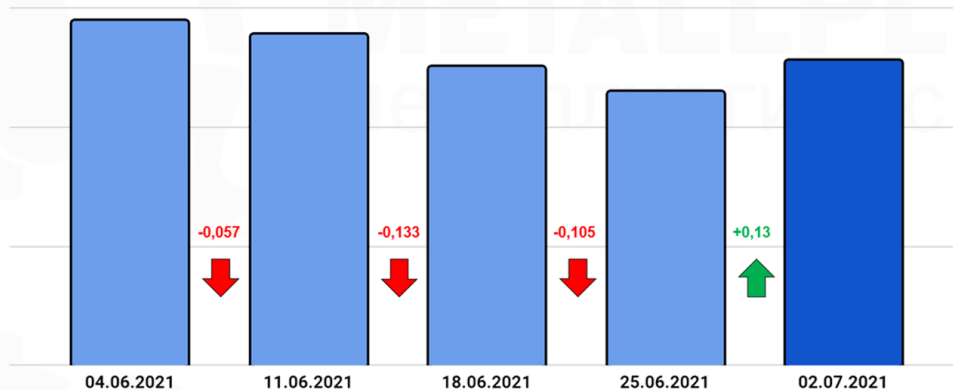


Цена на Mn руду (CIF Китай) осталась на уровне **X,XX** USD/1% Mn в снт на 26-ой неделе года.

Дата (чч.мм.гггг)	Марганцевая руда (36-38% Mn, кусковая) CIF Китай				
	Цена USD/1% Mn в снт			Изм. USD/снт	Изм. %
	мин	макс	сред		
08.06.2021				+0,07	+1,6
10.06.2021				0,00	0,0
15.06.2021				-0,07	-1,5
17.06.2021				0,00	0,0
22.06.2021				0,00	0,0
24.06.2021				0,00	0,0
29.06.2021				0,00	0,0
01.07.2021				0,00	0,0

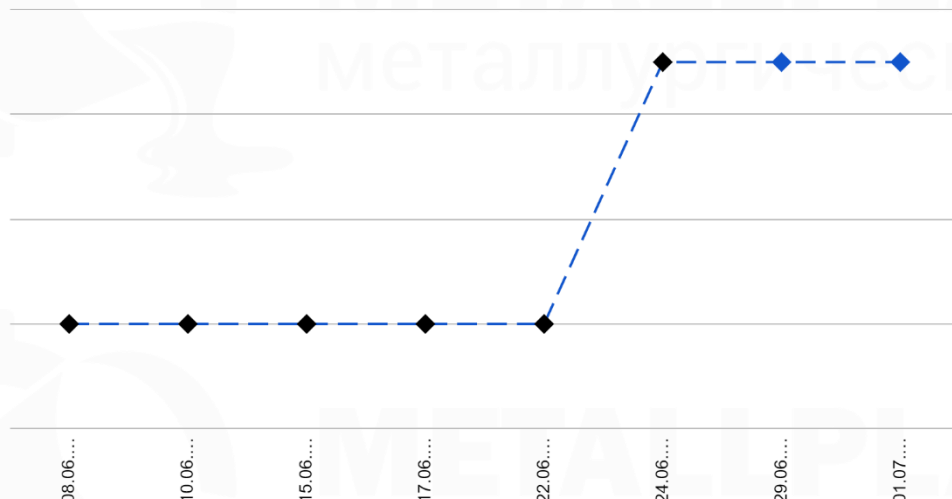
● ХРОМОВАЯ РУДА

Запасы хромовой руды в китайских портах, млн тонн



Запасы хромовых руд в основных китайских портах после трехнедельного снижения выросли до **X,XX** млн тонн на 26-ой неделе года.

Цены на хромовую руду, USD/т CIF Китай



Цена на Cr руду (CIF Китай) осталась на уровне 4-ой недели июня, составив **XXX,X** USD/т.

Дата (чч.мм.гггг)	Хромовая руда (42% Cr, кусковая) CIF Китай				
	Цена USD/т			Изм. USD/т	Изм. %
	мин	макс	сред		
08.06.2021				0,0	0,0
10.06.2021				0,0	0,0
15.06.2021				0,0	0,0
17.06.2021				0,0	0,0
22.06.2021				0,0	0,0
24.06.2021				+12,5	+5,3
29.06.2021				0,0	0,0
01.07.2021				0,0	0,0