



METALLPLACE.RU
металлургический портал

узнайте больше на сайте и в социальных сетях



ОБЗОР РЫНКА СЫРЬЯ И СТАЛИ

еженедельный аналитический отчет



37 НЕДЕЛЯ 2021 ГОДА



МОСКВА, 2021

СОДЕРЖАНИЕ ОТЧЕТА

● КРАТКАЯ СВОДКА НОВОСТЕЙ ПО МИРОВОМУ РЫНКУ	3
● КРАТКАЯ СВОДКА ЦЕН ПО МИРОВОМУ РЫНКУ	4
● РЫНОК СЫРЬЕВЫХ МАТЕРИАЛОВ	5
● ЖЕЛЕЗОРУДНОЕ СЫРЬЕ.....	5
● УГОЛЬ И КОКС.....	6
● ЛОМ ЧЕРНЫХ МЕТАЛЛОВ.....	7
● ЧУГУН	8
● РЫНОК СТАЛИ	9
● ПОЛУФАБРИКАТЫ	9
● СОРТОВОЙ ПРОКАТ	10
● ПЛОСКИЙ ПРОКАТ	11
● РЫНОК ФЕРРОСПЛАВОВ И РУД	13
● ФЕРРОМАРГАНЕЦ И СИЛИКОМАРГАНЕЦ.....	14
● ФЕРРОСИЛИЦИЙ.....	14
● ФЕРРОХРОМ.....	15
● МАРГАНЦЕВАЯ РУДА.....	16
● ХРОМОВАЯ РУДА	17

Дисклеймер: Информация, представленная на портале metallplace.ru предназначена только для справки и не предназначена для торговых целей или для удовлетворения ваших конкретных требований. Контент включает факты, взгляды и мнения отдельных лиц, а не веб-сайта или его руководства.

Пользователи/посетители должны принимать собственные решения на основе собственных независимых запросов, оценок, суждений и рисков. Портал metallplace.ru не несет ответственность за какие-либо убытки, затраты или действия, возникающие в результате использования распространяемых цен.

● КРАТКАЯ СВОДКА НОВОСТЕЙ ПО МИРОВОМУ РЫНКУ

По мнению команды аналитиков портала metallplace.ru следующие события могут повлиять на динамику цен на мировом рынке:

- На данный момент цены на железорудное сырье упали более чем вдвое после пика в мае этого года. Инсайдеры отрасли ожидают, что после 2022 года цены на железную руду постепенно приблизятся к уровню 2016-2019 гг. и составят 70-80 USD/т. Между тем в 2022 году возникнут глобальные диспропорции спроса и предложения, при этом цены постепенно вернуться к историческим средним значениям с необычно высоких уровней 2021 года.

- Рейтинговое агентство Moody's заявило, что дисбаланс между мировым спросом и предложением стали стабилизируется в 2022 году, а цены на сталь упадут с высокого уровня этого года до исторически нормального уровня. Moody's заявило, что по мере роста глобального уровня вакцинации ожидается ослабление эпидемии, и правительства откажутся от политики стимулирования. В конце концов, рынок вернется в норму, и общий спрос на сталь может снизиться.

- На производителей нержавеющей стали правительство Китая вновь накладывает ограничения. В этот раз ограничения коснулись Цзянсу, Шаньдун, Гуандун, Гуанси и других регионов. Ожидается, что производство ферроникеля и нержавеющей стали существенно пострадает.

- Остановка некоторых ферросплавных заводов по производству кремния в Китае повлияло на резкий рост цен на мировом рынке. Т.к. ограничения наложены на 8 дней, то цены на ферросилиций продолжат расти в ближайшем будущем.

- На встрече с первым вице-премьером Андреем Белоусовым и министром финансов Антоном Силуановым представители металлургических компаний, над которыми нависла угроза кратного роста НДС, предложили вместо этого взимать с них более высокий налог на прибыль, но с корректировкой на размер вложений и дивидендов. Металлурги предлагают предоставить им льготы на объем, сопоставимый с размером инвестиций, которые делает компания. Представители компаний считают, что такой вариант хотя бы будет коррелировать с уровнем цен на продукцию, которые уже пошли вниз после многомесячных пиков. В то время как НДС не коррелирует с ситуацией на рынке. Если цены пойдут вниз, НДС никто не уменьшит. Поэтому такой вариант не решает главную задачу – изъятие сверхдоходов.

● КРАТКАЯ СВОДКА ЦЕН ПО МИРОВОМУ РЫНКУ

Продукция	Цена	Изменение н/н
Сырьевые материалы		
Железорудное сырье (62% Fe) <i>Platts</i>		
Уголь (коксующийся) <i>CFR Китай</i>		
Кокс (металлургический) <i>FOB Китай</i>		
Лом (ЗА) <i>CPT Россия</i>		
Лом (HMS 1&2) <i>CFR Турция</i>		
Чугун (передельный) <i>FOB Россия</i>		
Сталь		
Заготовка (130x130 мм, СтЗсп) <i>FOB Россия</i>		
Арматура (12-25 мм) <i>FOB Россия</i>		
Рулон г/к (3 мм, SAE 1006) <i>FOB Россия</i>		
Рулон х/к (0,9 мм, SPCC) <i>FOB Россия</i>		
Арматура (A1) <i>EXW Россия</i>		
Рулон г/к (ГОСТ 19903) <i>EXW Россия</i>		
Рулон х/к (ГОСТ 19904-90) <i>EXW Россия</i>		
Ферросплавы и руды		
Высокоуглеродистый ферромарганец (76% Mn) <i>DDP Европа</i>		
Ферросилиций (75% Si) <i>DDP Европа</i>		
Силикомарганец (65% Mn) <i>DDP Европа</i>		
Высокоуглеродистый феррохром (60-70% Cr) <i>DDP Европа</i>		
Низкоуглеродистый феррохром (0,1 C) <i>DDP Европа</i>		
Марганцевая руда (36-39% Mn) <i>CIF Китай</i>		
Хромовая руда (42% Cr) <i>CIF Китай</i>		

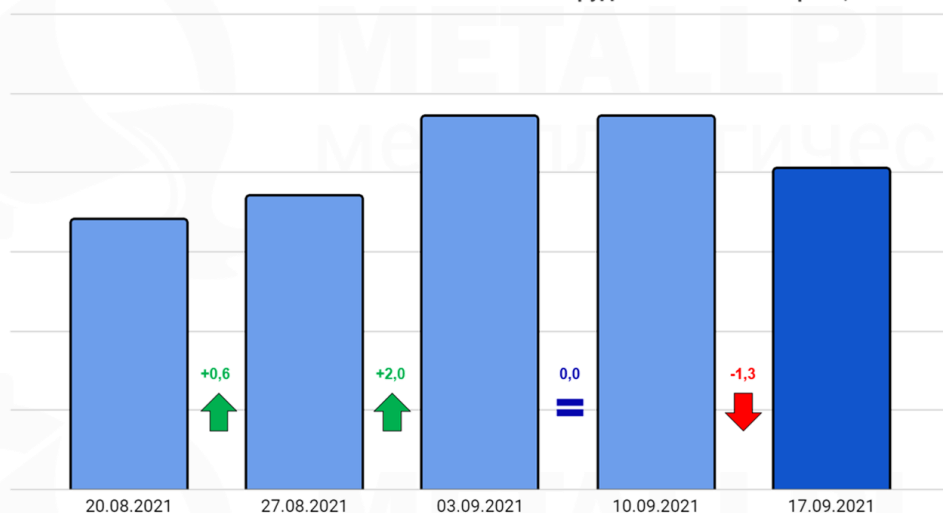
Отсканируйте этот QR-код, чтобы отследить
динамику цен



● РЫНОК СЫРЬЕВЫХ МАТЕРИАЛОВ

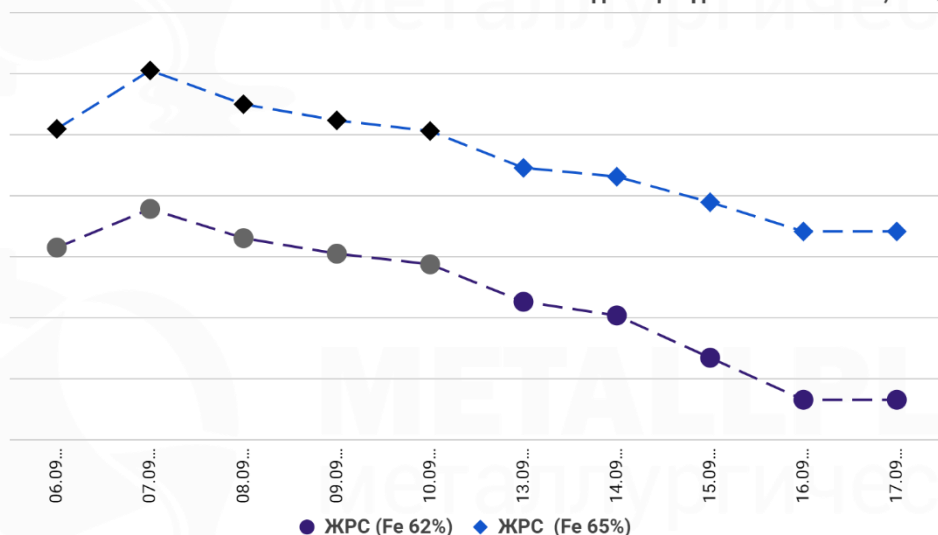
● ЖЕЛЕЗОРУДНОЕ СЫРЬЕ

Запасы железной руды в китайских портах, млн тонн



Запасы железорудного сырья в основных китайских портах после продолжительного увеличения вновь начали снижаться на 3-ей неделе сентября, составив **XXX,Х** млн.

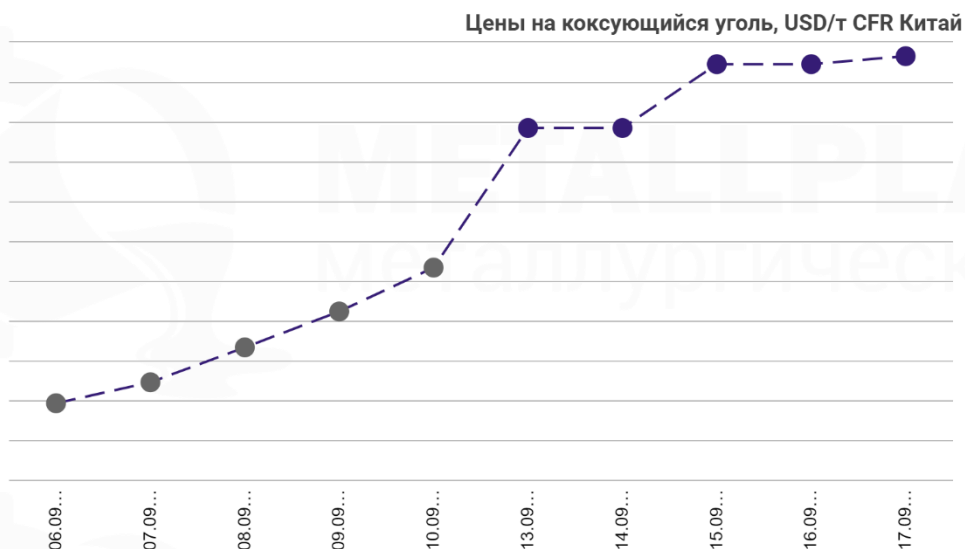
Индекс цен для ЖРС по Platts, USD/т



Цены на железорудное сырье на 3-ей неделе сентября снизились до 14-месячного минимума, составив **XXX,Х** USD/т и **XXX,Х** USD/т (62% и 65% Fe соответственно).

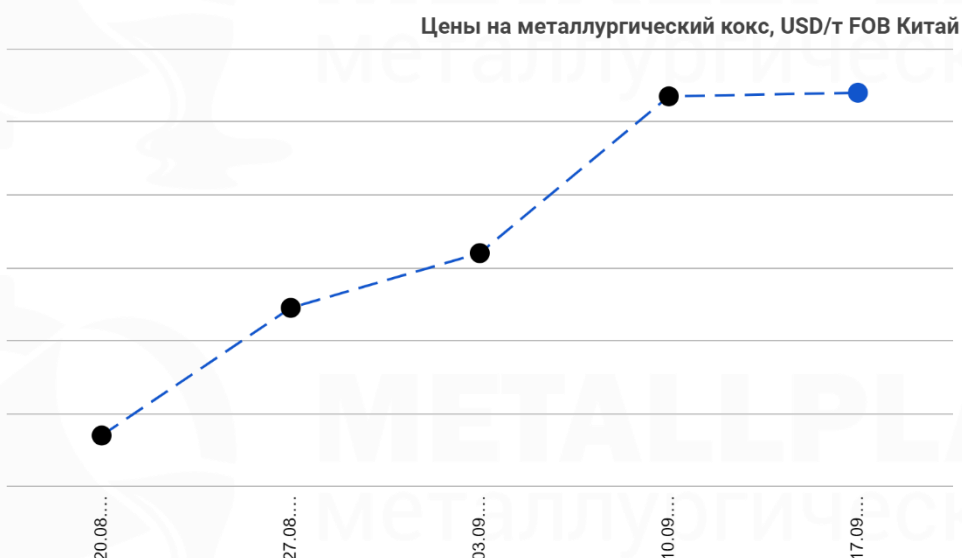
Дата (чч.мм.гггг)	ЖРС (62% Fe)			ЖРС (65% Fe)			62% Fe	65% Fe
	Цена USD/т	Изм. USD/т	Изм %	Цена USD/т	Изм. USD/т	Изм. %	Средняя цена за неделю USD/т	

• УГОЛЬ И КОКС



Импортная цена на австралийский коксующийся уголь (CFR Китай) продолжила резкого расти на 3-ей неделе сентября, составив **XXX,X** USD/т.

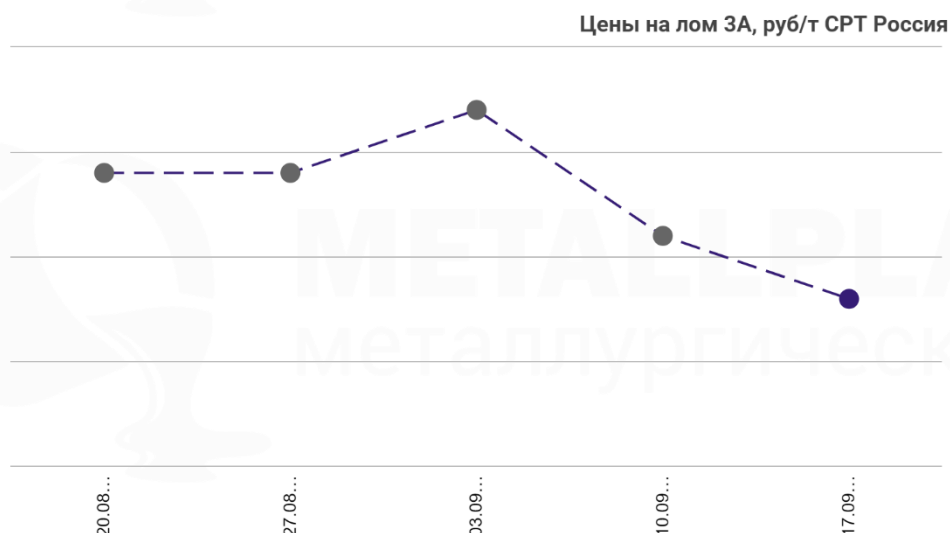
Дата (чч.мм.гггг)	Коксующийся уголь CFR Китай			Средняя цена за неделю USD/т
	Цена USD/т	Изм. USD/т	Изм. %	



Цена на металлургический кокс (FOB Китай) в целом незначительно выросла на 3-ей неделе сентября до **XXX** USD/т.

Дата (чч.мм.гггг)	Металлургический кокс (64% CSR) FOB Китай		
	Цена USD/т	Изм. USD/т	Изм. %

● ЛОМ ЧЕРНЫХ МЕТАЛЛОВ



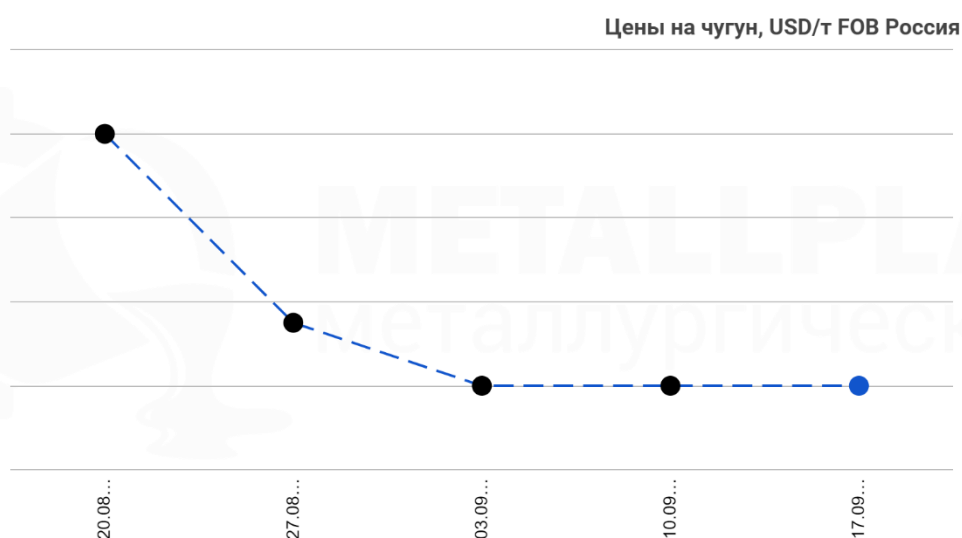
Цена на лом 3А в уральском регионе России (СРТ Россия) снижается вторую неделю подряд, составив **XXXXX** руб/т на 3-ей неделе сентября.

Дата (чч.мм.гггг)	Лом (3А) СРТ Россия				
	Цена руб/т			Изм. руб/т	Изм. %
	мин	макс	сред		

На мировом рынке лома на 37-ой неделе начался вновь рост цен для многих стран из-за увеличения спроса со стороны производителей стали.

Страна/ Вид лома	Условия поставки	36 неделя 2021 года					37 неделя 2021 года					
		Цена USD/т			Изм. USD/т	Изм. %	Цена USD/т			Изм. USD/т	Изм. %	
		мин	макс	сред			мин	макс	сред			
Турция HMS 1&2(80:20)	CNF Искендерун											
Европа HMS 1&2(80:20)	FOB Роттердам											
Бангладеш HMS 1&2 (80:20)	CNF Читтагонг											
Бангладеш шредированный	CNF Читтагонг											
Бангладеш H2	CNF Читтагонг											
Вьетнам HMS 1&2 (80:20)	CNF Хайфон											
Вьетнам H2	CNF Хайфон											
Индия HMS 1&2(80:20)	CNF Нава-Шева											
Индия шредированный	CNF Нава-Шева											
Пакистан шредированный	CNF Касим											
Тайвань HMS 1&2(80:20)	DAP Тайчжун											

● ЧУГУН



Цена на экспортном рынке чугуна (FOB Россия) третью неделю удерживается на уровне **XXX,X** USD/т.

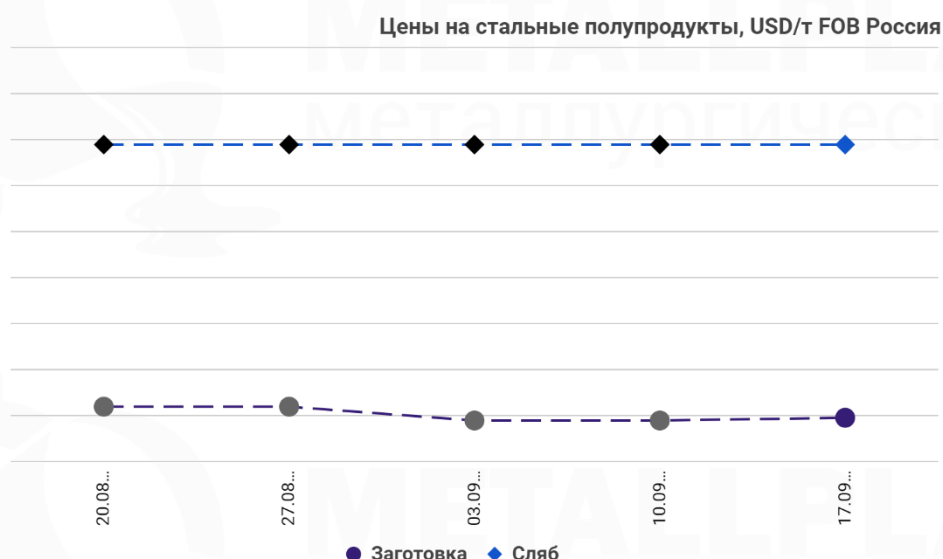
Дата (чч.мм.гггг)	Чугун (передельный) FOB Россия				
	Цена USD/т			Изм. USD/т	Изм. %
	мин	макс	сред		

Цены на мировом рынке чушкового передельного чугуна после продолжительного снижения вновь начали расти на 37-ой неделе года.

Страна/ Вид чугуна	Условия поставки	36 неделя 2021 года					37 неделя 2021 года					
		Цена USD/т			Изм. USD/т	Изм. %	Цена USD/т			Изм. USD/т	Изм. %	
		мин	макс	сред			мин	макс	сред			
Индия чушковый	FOB Восточное побережье											
Бразилия чушковый	FOB Понта-да- Мадейра											
Италия чушковый	CNF Маргера											

●РЫНОК СТАЛИ

● ПОЛУФАБРИКАТЫ



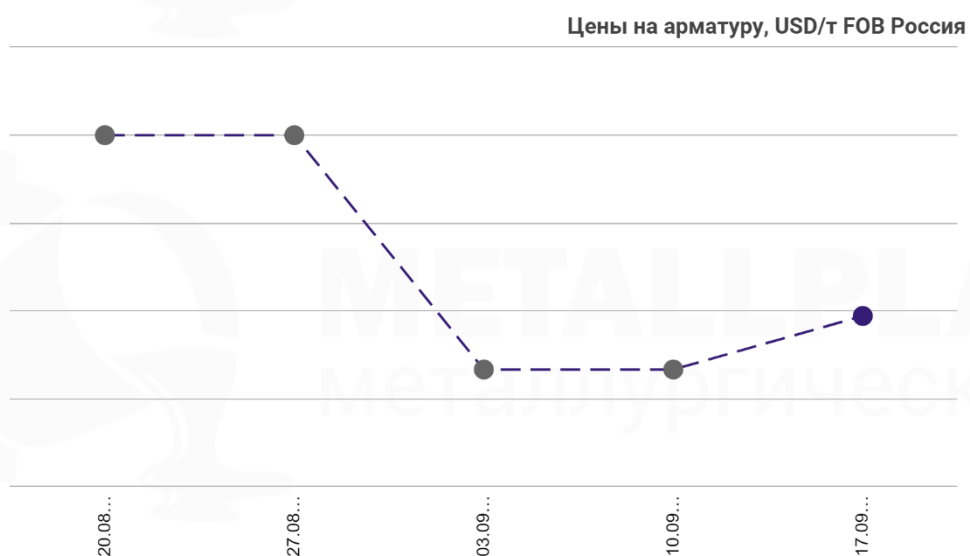
На российском экспортном рынке заготовки цена (FOB Россия) незначительно выросла до **XXX** USD/т на 3-ей неделе сентября. Для сляба цена удерживается на уровне **XXX** USD/т на протяжении пяти недель.

Дата (чч.мм.гггг)	Заготовка (130x130, СтЗсп) FOB Россия					Сляб (низколегированная сталь) FOB Россия					
	Цена USD/т			Изм. USD/т	Изм. %	Цена USD/т			Изм. USD/т	Изм. %	
	мин	макс	сред			мин	макс	сред			

На мировом рынке заготовки цены в целом оставались стабильными на 37-ой неделе года.

Страна/ Вид продукции	Условия поставки	36 неделя 2021 года					37 неделя 2021 года					
		Цена USD/т			Изм. USD/т	Изм. %	Цена USD/т			Изм. USD/т	Изм. %	
		мин	макс	сред			мин	макс	сред			
Китай Заготовка, 150*150	FOB Ричжао											
Индия Заготовка, 150*150	FOB Восточное побережье											
Индия Заготовка, 95*95	FOB Восточное побережье											
Иран Заготовка, 130*130	FOB Бендер Аббас											
Турция Заготовка, 120*120	CNF Искендерун											
Филиппины Заготовка, 150*150	CNF Манила											
Непал Заготовка, 100*100	CNF Раксол											

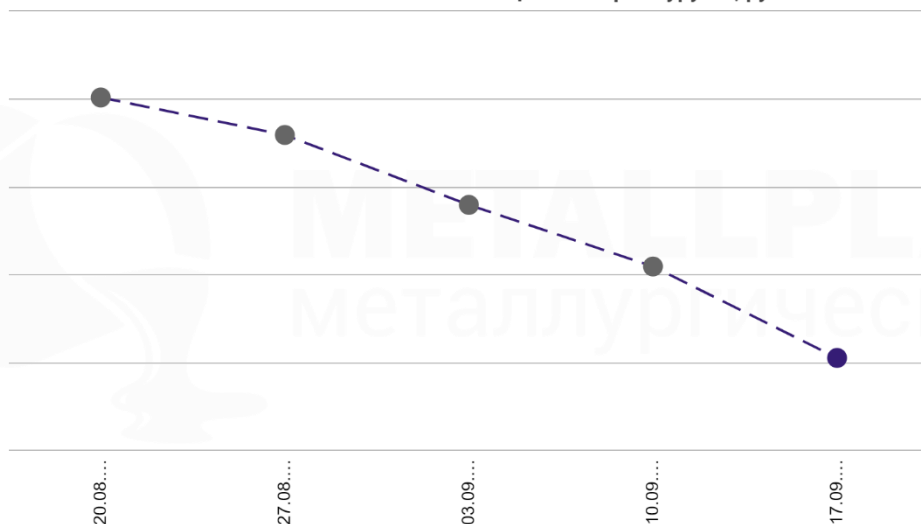
• СОРТОВОЙ ПРОКАТ



Цена на российском экспортном рынке арматуры (FOB Россия) незначительно выросла на 3-ей неделе до XXX,X USD/т.

Дата (чч.мм.гггг)	Арматура (12-25 мм) FOB Россия				
	Цена USD/т			Изм. USD/т	Изм. %
	мин	макс	сред		

Цены на арматуру А1, руб/т EXW Россия

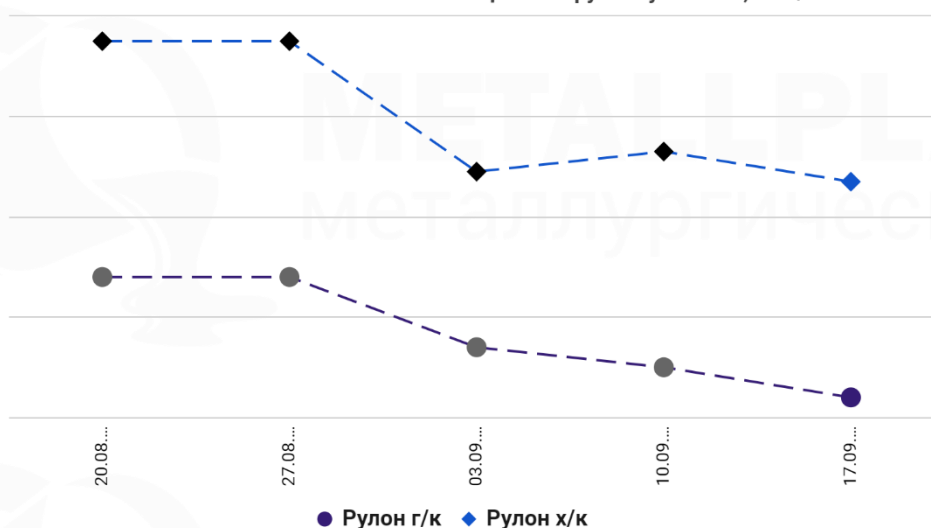


Цена на арматуру А1 на внутреннем рынке (EXW Россия) продолжает снижаться на протяжении четырех недель, составив на 3-ей неделе сентября **XXXXX** руб/т.

Дата (чч.мм.гггг)	Арматура (А1) EXW Россия		
	Цена руб/т	Изм. руб/т	Изм. %

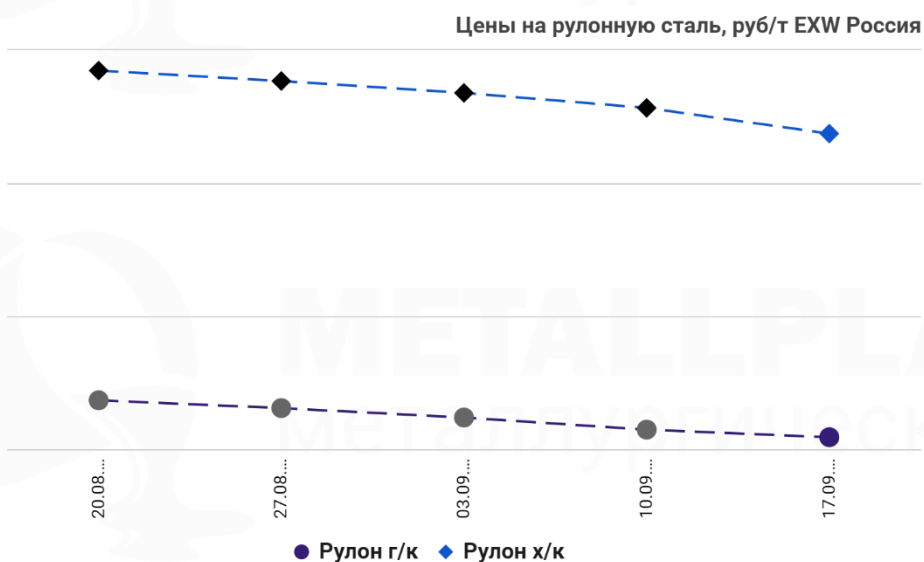
● ПЛОСКИЙ ПРОКАТ

Цены на рулонную сталь, USD/т FOB Россия



Цены на экспортном рынке г/к и х/к рулонной стали (FOB Россия) продолжили снижаться на 3-ей неделе сентября, составив **XXX** USD/т и **XXX,X** USD/т соответственно.

Дата (чч.мм.гггг)	Рулон г/к (3 мм, SAE 1006) FOB Россия				Рулон х/к (0,9 мм, SPCC) FOB Россия					
	Цена USD/т			Изм. USD/т	Изм. %	Цена USD/т			Изм. USD/т	Изм. %
	мин	макс	сред			мин	макс	сред		



Цены на внутреннем рынке г/к и х/к рулонной стали (EXW Россия) снижаются на протяжении 10-ти и 11-ти недель подряд, составив **XXXXXX** руб/т и **XXXXXX** руб/т соответственно на 3-ей неделе сентября.

Дата (чч.мм.гггг)	Рулон г/к (ГОСТ 19903) EXW Россия			Рулон х/к (ГОСТ 19904-90) EXW Россия		
	Цена руб/т	Изм. руб/т	Изм. %	Цена руб/т	Изм. руб/т	Изм. %

На мировом рынке рулонной стали на 37-ой неделе года цены начали стремительно снижаться во многих странах.

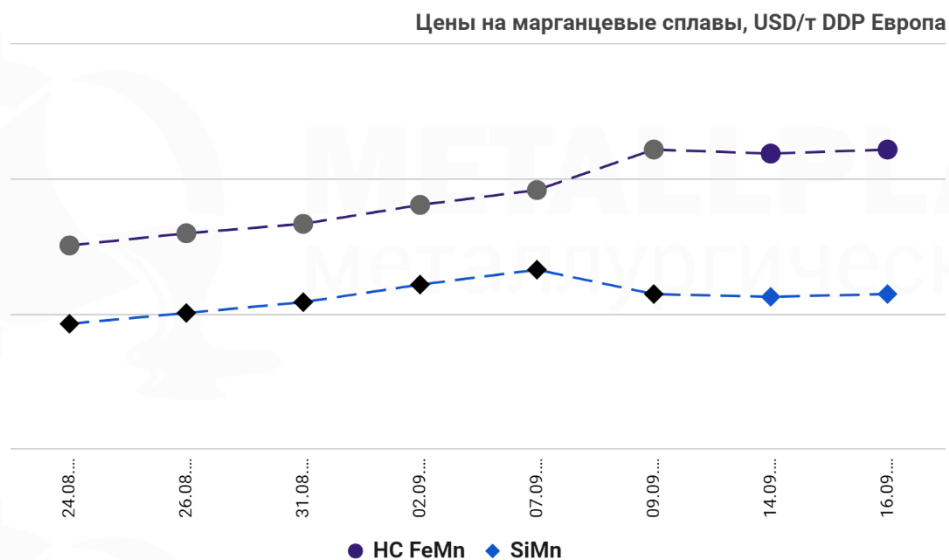
Страна/ Вид продукции	Условия поставки	36 неделя 2021 года					37 неделя 2021 года					
		Цена USD/т			Изм. USD/т	Изм. %	Цена USD/т			Изм. USD/т	Изм. %	
		мин	макс	сред			мин	макс	сред			
ОАЭ Рулон г/к, 2 мм	CNF Абу-Даби											
Турция Рулон г/к, 1,5-3 мм	CNF Искендерун											
Европа Рулон г/к, 3-4 мм	CNF Западная Европа											
Индия Рулон г/к 2-12 мм	CNF Западное побережье											
Вьетнам Рулон г/к 2-20 мм	CNF Хошимин											
Бангладеш Рулон г/к, 2 мм	CNF Читтагонг											
Китай Рулон г/к, 3-12 мм	FOB Ричжао											
Южная Корея Рулон г/к, 1,6-2,5 мм	FOB Сеул											
Япония Рулон г/к, 2 мм	FOB Токио											
Китай Рулон х/к, 0,9 мм	FOB Ричжао											
Индия Рулон х/к 0,9 мм	CNF Восточное побережье											

● РЫНОК ФЕРРОСПЛАВОВ И РУД

Сводная таблица:

Продукция	Ед. измерения	09.09.2021	16.09.2021	Изменение	
				Абсолютное	%
Ферросплавы (DDP Европа)					
HC FeMn 76% Mn	USD/т				
FeSi 75% Si	USD/т				
SiMn 65% Mn	USD/т				
HC FeCr 60-70% Cr	USDc/фунт Cr				
LC FeCr 0,1% C	USDc/фунт Cr				
Руда (CIF Китай)					
Mn руда 36-39% Mn	USD/1% Mn в смт				
Cr руда 42% Cr	USD/т				

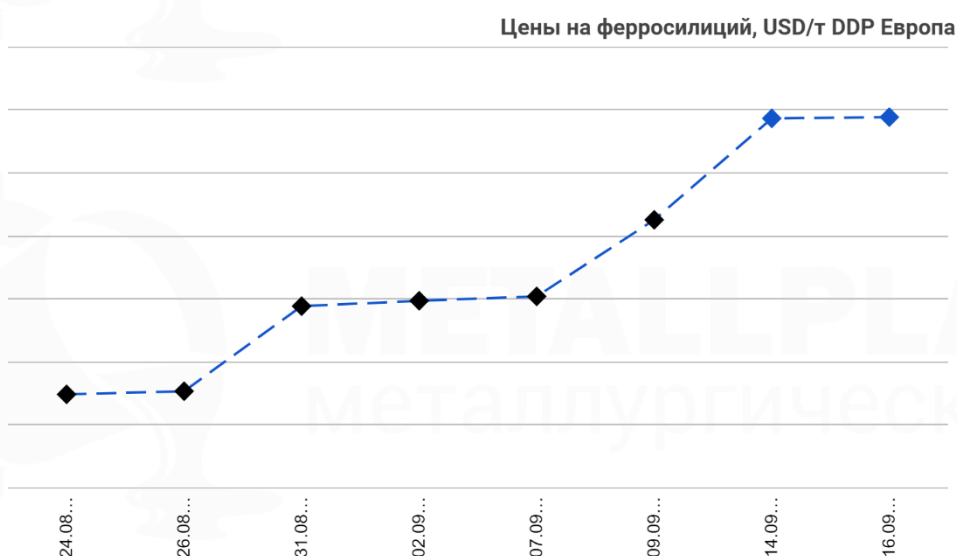
● **ФЕРРОМАРГАНЕЦ И СИЛИКОМАРГАНЕЦ**



Цены на HC FeMn и SiMn (DDP Европа) на 3-ей неделе сентября остались на уровне **XXXX,X** USD/т и **XXXX,X** USD/т соответственно.

Дата (чч.мм.гггг)	ВУ ферромарганец (76% Mn) DDP Европа					Силикомарганец (65% Mn) DDP Европа				
	Цена USD/т			Изм. USD/т	Изм. %	Цена USD/т			Изм. USD/т	Изм. %
	мин	макс	сред			мин	макс	сред		

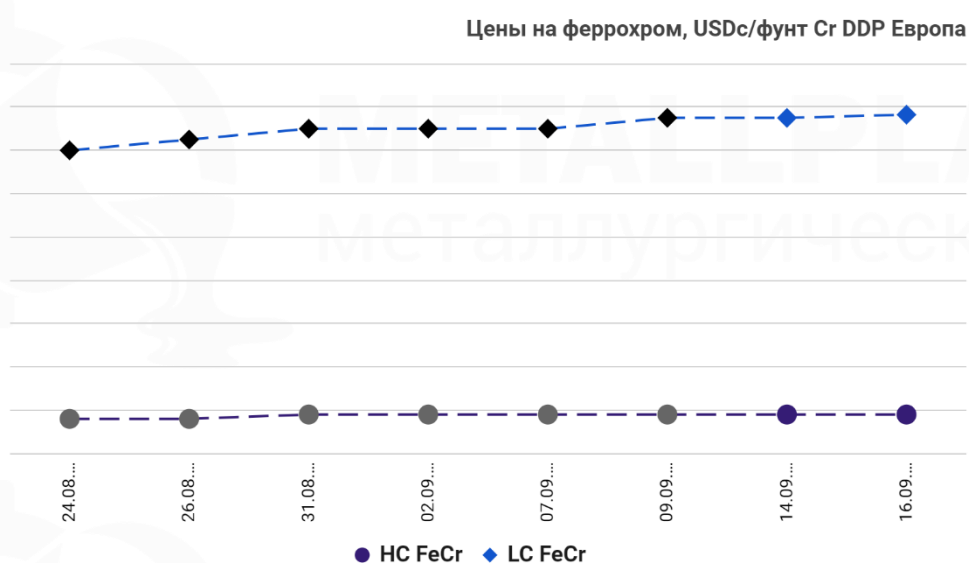
● **ФЕРРОСИЛИЦИЙ**



Цена на FeSi (DDP Европа) продолжила резко расти на 3-ей неделе сентября, составив **XXXX,X** USD/т.

Дата (чч.мм.гггг)	Ферросилиций (75% Si) DDP Европа				
	Цена USD/т			Изм. USD/т	Изм. %
	мин	макс	сред		

● ФЕРРОХРОМ

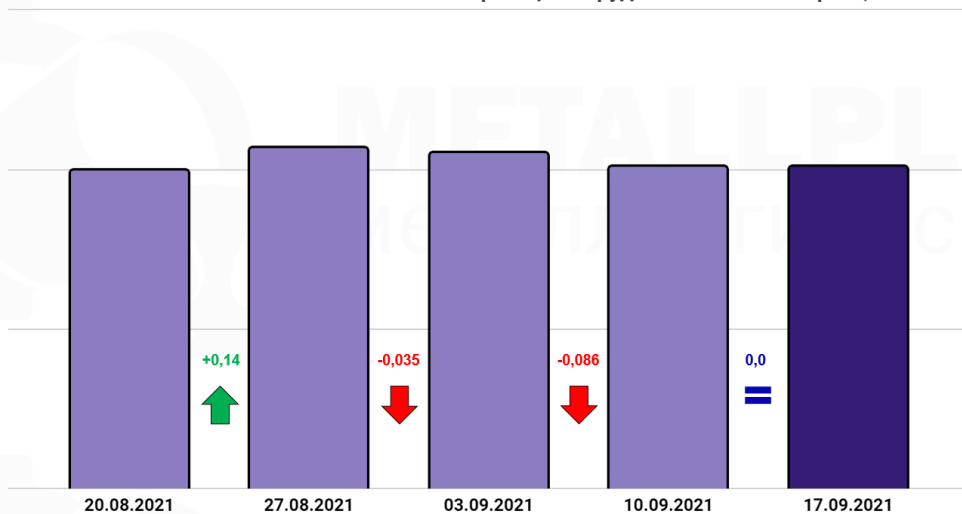


Цена на HC FeCr (DDP Европа) на 3-ей неделе сентября осталась на уровне **XXX** USDc/фунт Cr. Для LC FeCr цена незначительно выросла до **XXX,X** USDc/фунт Cr.

Дата (чч.мм.гггг)	ВУ феррохром (60-70% Cr) DDP Европа					НУ феррохром (0,1% C) DDP Европа				
	Цена USDc/фунт Cr			Изм. USDc/фунт Cr	Изм. %	Цена USDc/фунт Cr			Изм. USDc/фунт Cr	Изм. %
	мин	макс	сред			мин	макс	сред		

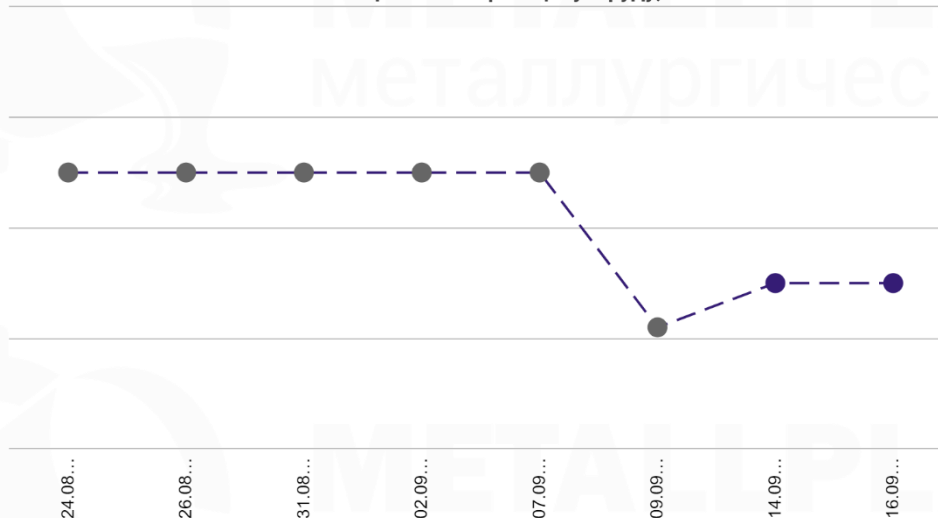
• **МАРГАНЦЕВАЯ РУДА**

Запасы марганцевой руды в китайских портах, млн тонн



Запасы марганцевых руд в основных портах Китая на 3-ей неделе сентября остались на уровне **X,XXX** млн тонн.

Цены на марганцевую руду, USD/1% Mn в снт CIF Китай

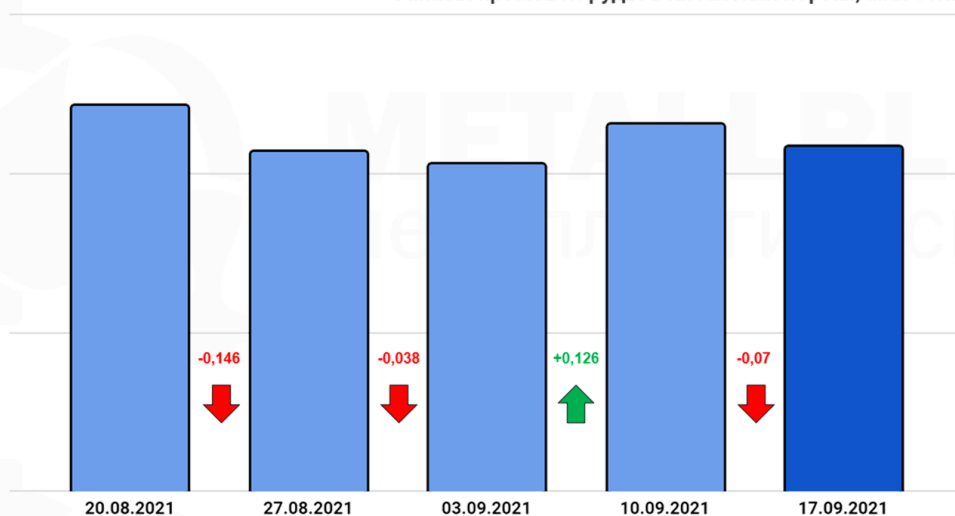


Цена на Mn руду (CIF Китай) после снижения на 2-ой неделе сентября вновь выросла до **X,XX** USD/1% Mn в снт на 3-ей неделе сентября.

Дата (чч.мм.гггг)	Марганцевая руда (36-38% Mn, кусковая) CIF Китай				
	Цена USD/1% Mn в снт			Изм. USD/снт	Изм. %
	мин	макс	сред		

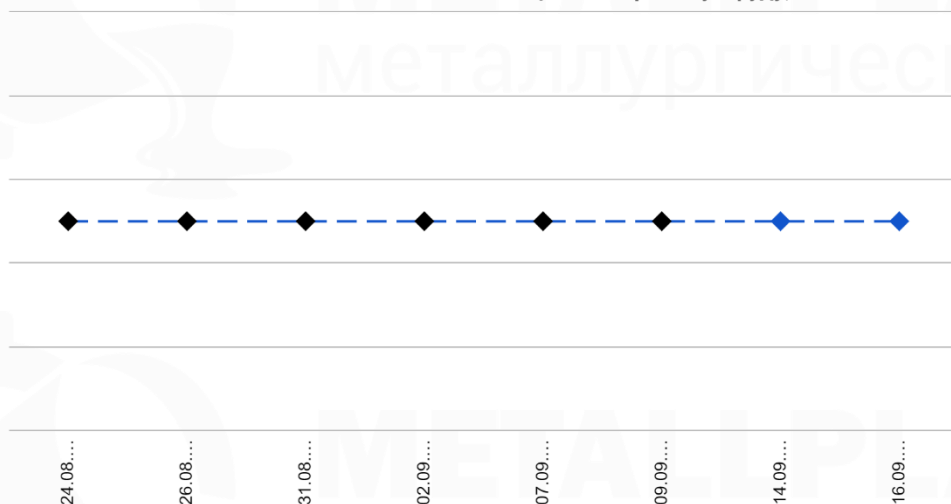
● ХРОМОВАЯ РУДА

Запасы хромовой руды в китайских портах, млн тонн



Запасы хромовых руд в основных китайских портах вновь начали снижаться, составив **X,XXX** млн тонн на 3-ей неделе сентября.

Цены на хромовую руду, USD/т CIF Китай



Цена на Cr руду (CIF Китай) на протяжении пяти недель удерживается на уровне **XXX** USD/т.

Дата (чч.мм.гггг)	Хромовая руда (42% Cr, кусковая) CIF Китай				
	Цена USD/т			Изм. USD/т	Изм. %
	мин	макс	сред		