



METALLPLACE.RU
металлургический портал

узнайте больше на сайте и в социальных сетях



ОБЗОР РЫНКА СЫРЬЯ И СТАЛИ

еженедельный аналитический отчет



31 НЕДЕЛЯ 2021 ГОДА



МОСКВА, 2021

СОДЕРЖАНИЕ ОТЧЕТА

● КРАТКАЯ СВОДКА НОВОСТЕЙ ПО МИРОВОМУ РЫНКУ	3
● КРАТКАЯ СВОДКА ЦЕН ПО МИРОВОМУ РЫНКУ	4
● РЫНОК СЫРЬЕВЫХ МАТЕРИАЛОВ	5
● ЖЕЛЕЗОРУДНОЕ СЫРЬЕ.....	5
● УГОЛЬ И КОКС.....	6
● ЛОМ ЧЕРНЫХ МЕТАЛЛОВ.....	7
● ЧУГУН	8
● РЫНОК СТАЛИ	9
● ПОЛУФАБРИКАТЫ	9
● СОРТОВОЙ ПРОКАТ	10
● ПЛОСКИЙ ПРОКАТ	11
● РЫНОК ФЕРРОСПЛАВОВ И РУД	13
● ФЕРРОМАРГАНЕЦ И СИЛИКОМАРГАНЕЦ.....	14
● ФЕРРОСИЛИЦИЙ.....	14
● ФЕРРОХРОМ.....	15
● МАРГАНЦЕВАЯ РУДА.....	16
● ХРОМОВАЯ РУДА	17

Дисклеймер: Информация, представленная на портале metallplace.ru предназначена только для справки и не предназначена для торговых целей или для удовлетворения ваших конкретных требований. Контент включает факты, взгляды и мнения отдельных лиц, а не веб-сайта или его руководства.

Пользователи/посетители должны принимать собственные решения на основе собственных независимых запросов, оценок, суждений и рисков. Портал metallplace.ru не несет ответственность за какие-либо убытки, затраты или действия, возникающие в результате использования распространяемых цен.

● КРАТКАЯ СВОДКА НОВОСТЕЙ ПО МИРОВОМУ РЫНКУ

По мнению команды аналитиков портала metallplace.ru следующие события могут повлиять на динамику цен на мировом рынке:

- Главный фактор, влияющий на цены на железную руду в августе, - это возможность плохих ожиданий в отношении спроса. Цены продолжают снижаться в условиях продолжающегося сокращения производства в Китае. Август и сентябрь - сезонные максимумы для зарубежных поставок. Поэтому дефицита руды у потребителей наблюдаться не будет.
- Запасы хромовой руды высокого качества в китайских портах ограничены. Ожидается, что спотовая цена на высококачественную хромовую руду на следующей неделе продолжит расти.
- Цены на рынке марганцевой руды остаются стабильными, но сокращение подачи электроэнергии на некоторые предприятия продолжают влиять на повышение цен на марганцевые сплавы.
- Участники рынка ожидают, что цены на коксующийся уголь премиум-класса в Австралии останутся стабильными из-за ограниченного количества оперативно загружаемых грузов для краткосрочных поставок.

● КРАТКАЯ СВОДКА ЦЕН ПО МИРОВОМУ РЫНКУ

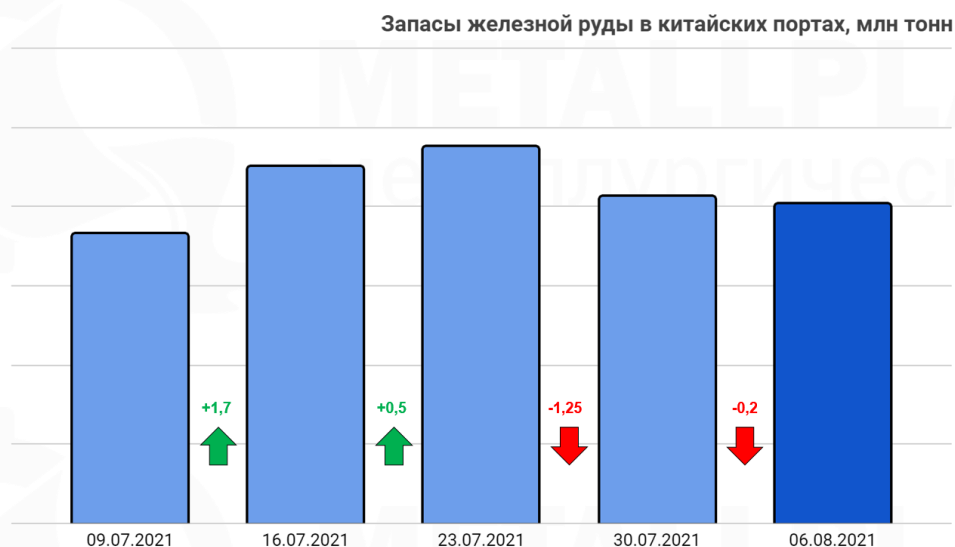
Продукция	Цена	Изменение н/н
Сырьевые материалы		
Железорудное сырье (62% Fe) <i>Platts</i>		-9,0%
Уголь (коксующийся) <i>CFR Китай</i>		+0,3%
Кокс (металлургический) <i>FOB Китай</i>		+0,8%
Лом (ЗА) <i>CPT Россия</i>		0,0%
Лом (HMS 1&2) <i>CFR Турция</i>		-1,6%
Чугун (передельный) <i>FOB Россия</i>		-3,4%
Сталь		
Заготовка (130x130 мм, СтЗсп) <i>FOB Россия</i>		-1,5%
Арматура (12-25 мм) <i>FOB Россия</i>		-1,5%
Рулон г/к (3 мм, SAE 1006) <i>FOB Россия</i>		-0,3%
Рулон х/к (0,9 мм, SPCC) <i>FOB Россия</i>		0,0%
Арматура (A1) <i>EXW Россия</i>		-0,01%
Рулон г/к (ГОСТ 19903) <i>EXW Россия</i>		-0,4%
Рулон х/к (ГОСТ 19904-90) <i>EXW Россия</i>		-0,5%
Ферросплавы и руды		
Высокоуглеродистый ферромарганец (76% Mn) <i>DDP Европа</i>		+3,2%
Ферросилиций (75% Si) <i>DDP Европа</i>		+0,3%
Силикомарганец (65% Mn) <i>DDP Европа</i>		+3,2%
Высокоуглеродистый феррохром (60-70% Cr) <i>DDP Европа</i>		0,0%
Низкоуглеродистый феррохром (0,1 C) <i>DDP Европа</i>		+2,2%
Марганцевая руда (36-39% Mn) <i>CIF Китай</i>		0,0%
Хромовая руда (42% Cr) <i>CIF Китай</i>		0,0%

Отсканируйте этот QR-код, чтобы отследить динамику цен

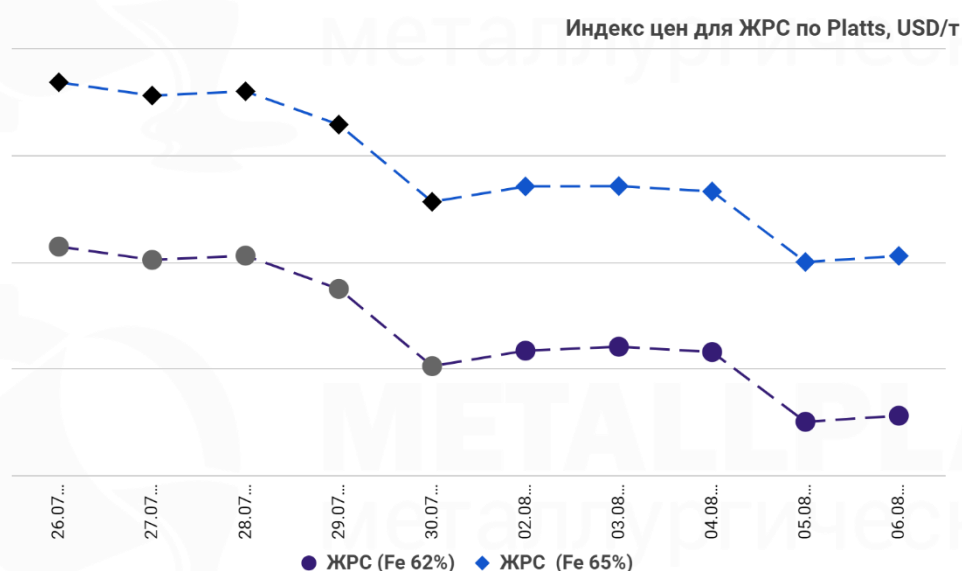


● РЫНОК СЫРЬЕВЫХ МАТЕРИАЛОВ

● ЖЕЛЕЗОРУДНОЕ СЫРЬЕ



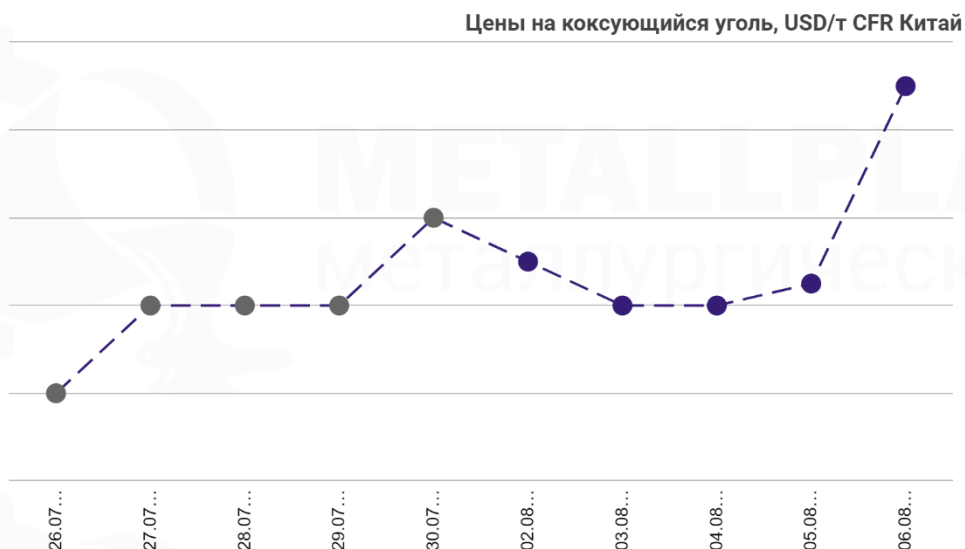
Запасы железорудного сырья в основных портах Китая снижаются вторую неделю подряд, составив **XXX,XX** млн тонн на 1-ой неделе августа.



Цены на железорудное сырье продолжили снижаться на 1-ой неделе августа. В среднем за неделю они составили **XXX,X** USD/т и **XXX,X** USD/т (62% и 65% Fe соответственно).

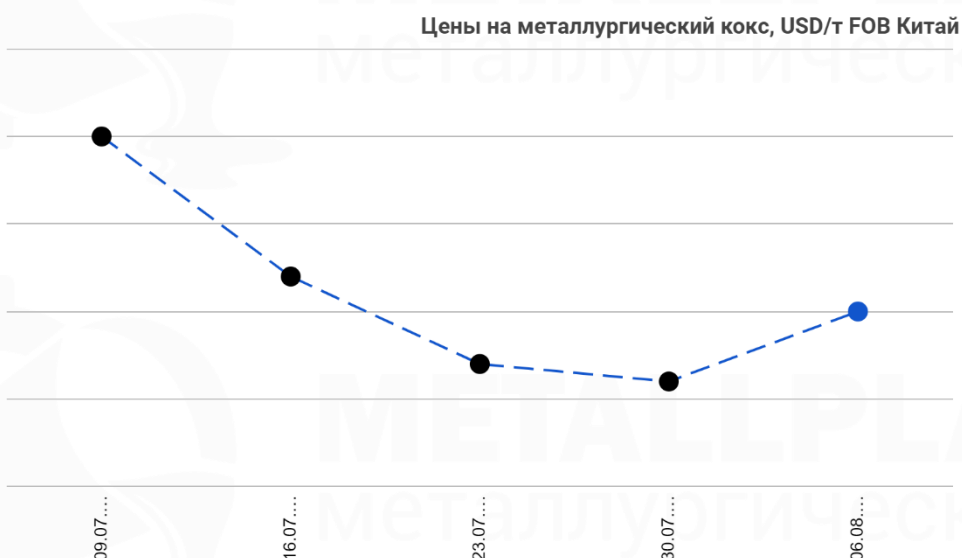
Дата (чч.мм.гггг)	ЖРС (62% Fe)			ЖРС (65% Fe)			62% Fe	65% Fe
	Цена USD/т	Изм. USD/т	Изм %	Цена USD/т	Изм. USD/т	Изм. %	Средняя цена за неделю USD/т	
26.07.2021		+1,05	+0,52		+1,05	+0,45		
27.07.2021		-2,50	-1,23		-2,50	-1,07		
28.07.2021		+0,80	+0,40		+0,80	+0,35		
29.07.2021		-6,25	-3,11		-6,25	-2,69		
30.07.2021		-14,50	-7,44		-14,50	-6,42		
02.08.2021		+2,90	+1,61		+2,90	+1,37		
03.08.2021		+0,75	+0,41		+0,05	+0,02		
04.08.2021		-1,00	-0,54		-1,00	-0,47		
05.08.2021		-13,10	-7,15		-13,25	-6,21		
06.08.2021		+1,15	+0,68		+1,15	+0,57		

• УГОЛЬ И КОКС



Импортная цена на австралийский коксующийся уголь (CFR Китай) в начале 1-ой недели августа незначительно снизилась, но потом вновь выросла до **XXX,X** USD/т.

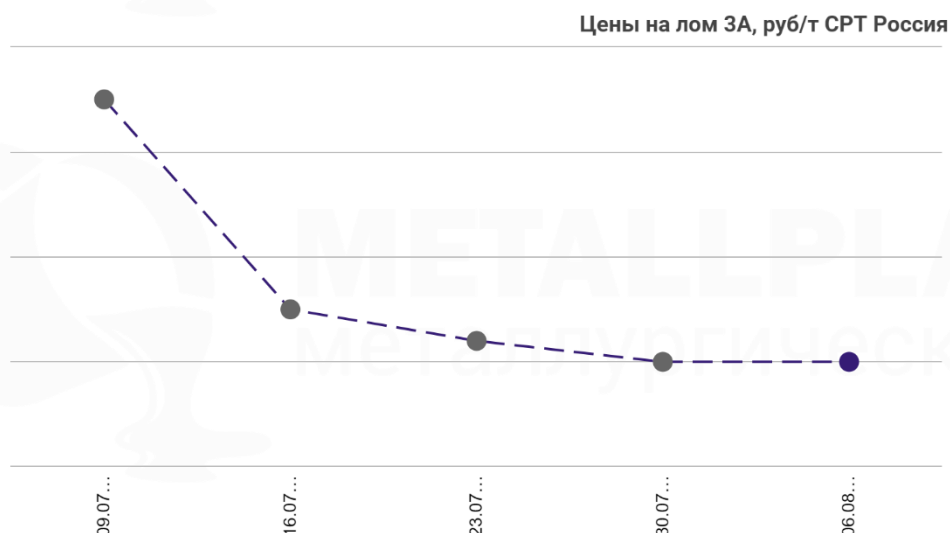
Дата (чч.мм.гггг)	Коксующийся уголь CFR Китай			Средняя цена за неделю USD/т
	Цена USD/т	Изм. USD/т	Изм. %	
26.07.2021		+1,5	+0,6	
27.07.2021		+1	+0,4	
28.07.2021		0	0,0	
29.07.2021		0	0,0	
30.07.2021		+1	+0,4	
02.08.2021		-0,5	-0,2	
03.08.2021		-0,5	-0,2	
04.08.2021		0	0,0	
05.08.2021		+0,25	+0,1	
06.08.2021		+2,25	+0,9	



Цена на металлургический кокс (FOB Китай) после трехнедельного снижения вновь выросла до **XXX** USD/т на 1-ой неделе августа.

Дата (чч.мм.гггг)	Металлургический кокс (64% CSR) FOB Китай		
	Цена USD/т	Изм. USD/т	Изм. %
09.07.2021		+1	+0,2
16.07.2021		-8	-1,6
23.07.2021		-5	-1,0
30.07.2021		-1	-0,2
06.08.2021		+4	+0,8

● ЛОМ ЧЕРНЫХ МЕТАЛЛОВ



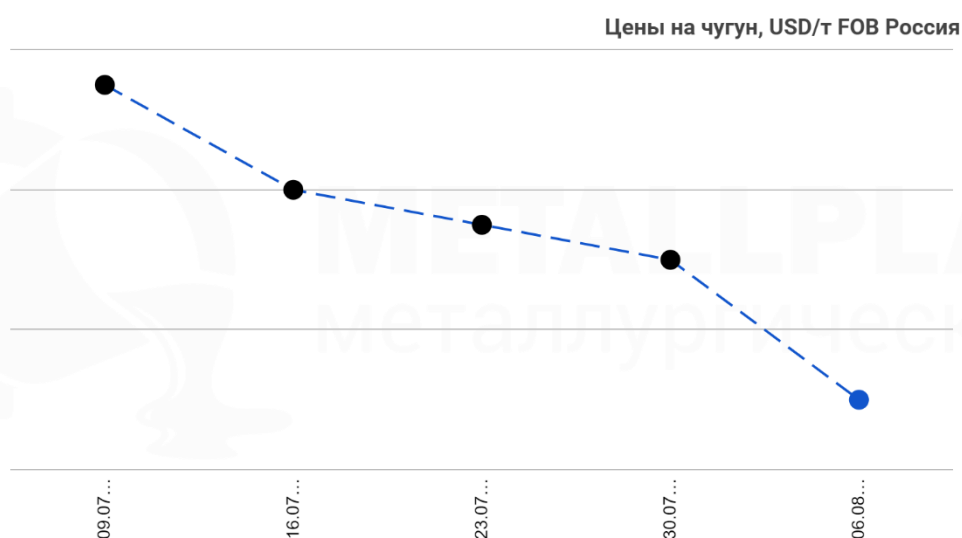
Цена на лом 3А в уральском регионе России (СРТ Россия) на 1-ой неделе августа осталась на уровне XXXXX руб/т.

Дата (чч.мм.гггг)	Лом (3А) СРТ Россия				
	Цена руб/т			Изм. руб/т	Изм. %
	мин	макс	сред		
09.07.2021				-1000	-3,5
16.07.2021				-1000	-3,6
23.07.2021				-150	-0,6
30.07.2021				-100	-0,4
06.08.2021				0	0,0

Цены на мировом рынке лома продолжили снижаться на 31-ой неделе года. Таким образом, в Турции цена на импортный лом непрерывно снижается второй месяц подряд.

Страна/ Вид лома	Условия поставки	30 неделя 2021 года					31 неделя 2021 года				
		Цена USD/т			Изм. USD/т	Изм. %	Цена USD/т			Изм. USD/т	Изм. %
		мин	макс	сред			мин	макс	сред		
Турция HMS 1&2(80:20)	CNF Искендерун				-10,0	-2,1				-7,5	-1,6
Европа HMS 1&2(80:20)	FOB Роттердам				-5,0	-1,1				-5,0	-1,1
Бангладеш HMS 1&2 (80:20)	CNF Читтагонг				+2,0	+0,4				-12,5	-2,4
Бангладеш шредированный	CNF Читтагонг				-5,0	-0,9				0,0	0,0
Бангладеш H2	CNF Читтагонг				-5,0	-0,8				-45,0	-7,6
Вьетнам HMS 1&2 (80:20)	CNF Хайфон				0,0	0,0				0,0	0,0
Вьетнам H2	CNF Хайфон				-10,0	-2,0				-5,0	-1,0
Индия HMS 1&2(80:20)	CNF Нава-Шева				+2,5	+0,5				-12,5	-2,6
Индия шредированный	CNF Нава-Шева				-8,0	-1,5				-2,5	-0,5
Пакистан шредированный	CNF Касим				-3,0	-0,6				-9,0	-1,7
Тайвань HMS 1&2(80:20)	DAP Тайчжун				-10,0	-2,2				-5,0	-1,1

● ЧУГУН



Цена на экспортном рынке чугуна (FOB Россия) снижается четвертую неделю подряд, составив **XXX** USD/т на 1-ой неделе августа.

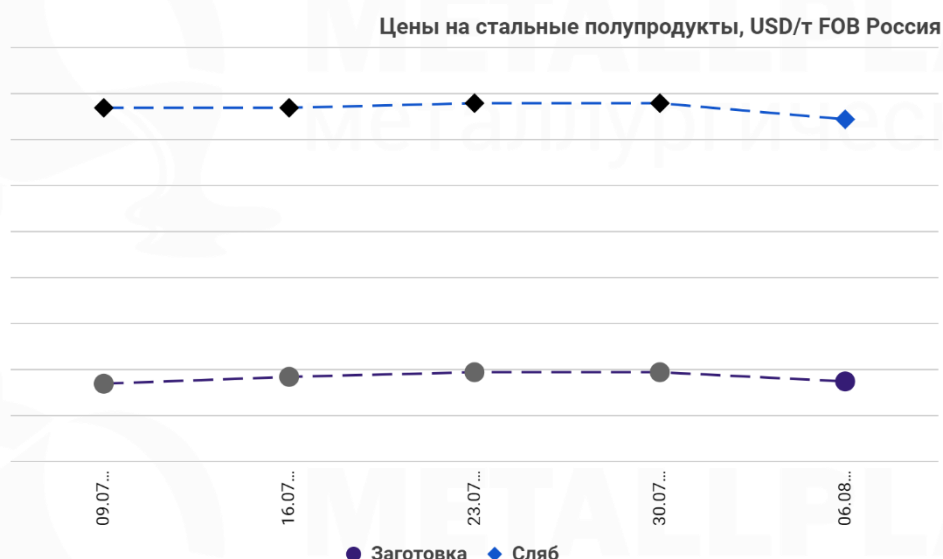
Дата (чч.мм.гггг)	Чугун (передельный) FOB Россия				
	Цена USD/т			Изм. USD/т	Изм. %
	мин	макс	сред		
09.07.2021				0,0	0,0
16.07.2021				-15,0	-2,5
23.07.2021				-5,0	-0,8
30.07.2021				-5,0	-0,9
06.08.2021				-20,0	-3,4

Второй месяц подряд на мировом рынке чушкового передельного чугуна наблюдается снижение цен.

Страна/ Вид чугуна	Условия поставки	30 неделя 2021 года					31 неделя 2021 года				
		Цена USD/т			Изм. USD/т	Изм. %	Цена USD/т			Изм. USD/т	Изм. %
		мин	макс	сред			мин	макс	сред		
Индия чушковый	FOB Восточное побережье				0,0	0,0				-2,5	-0,5
Бразилия чушковый	FOB Понта-да- Мадейра				0,0	0,0				-50,0	-8,1
Италия чушковый	CNF Маргера				-10,0	-1,6				-5,0	-0,8

●РЫНОК СТАЛИ

● ПОЛУФАБРИКАТЫ



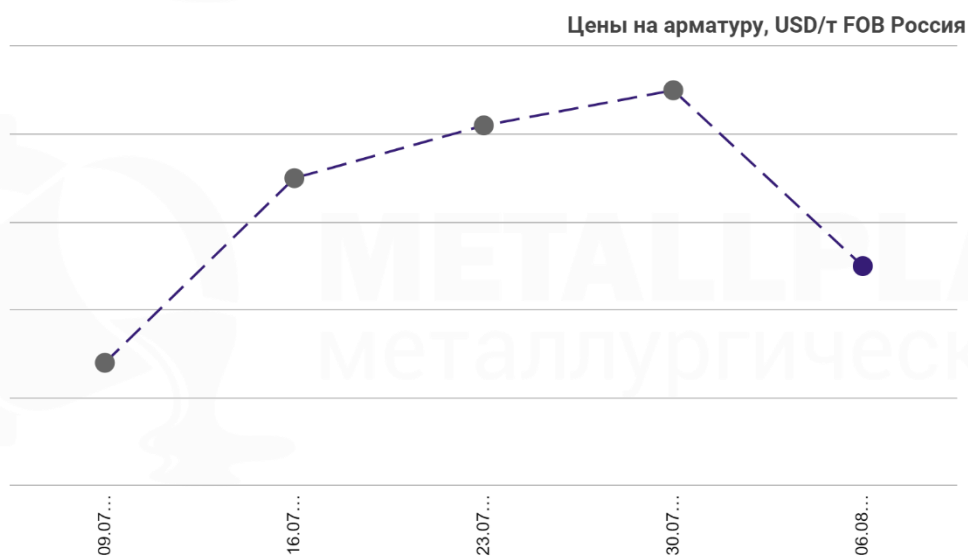
На российском экспортном рынке заготовки и сляба (FOB Россия) на 1-ой неделе августа цены снизились до **XXX,Х** USD/т и **XXX,Х** USD/т соответственно.

Дата (чч.мм.гггг)	Заготовка (130x130, СтЗсп) FOB Россия					Сляб (низколегированная сталь) FOB Россия				
	Цена USD/т			Изм. USD/т	Изм. %	Цена USD/т			Изм. USD/т	Изм. %
	мин	макс	сред			мин	макс	сред		
09.07.2021				+7,5	+1,2				10,0	1,1
16.07.2021				+7,5	+1,2				0,0	0,0
23.07.2021				+5,0	+0,8				+5,0	+0,5
30.07.2021				0,0	0,0				0,0	0,0
06.08.2021				-10,0	-1,5				-17,5	-1,9

После продолжительного роста на протяжении нескольких недель, цены на заготовку снизились на 31-ой неделе года из-за снижения фьючерсов на китайскую сталь.

Страна/ Вид продукции	Условия поставки	30 неделя 2021 года					31 неделя 2021 года					
		Цена USD/т			Изм. USD/т	Изм. %	Цена USD/т			Изм. USD/т	Изм. %	
		мин	макс	сред			мин	макс	сред			
Китай Заготовка, 150*150	FOB Ричжао				+15,0	+2,4					-30,0	-4,7
Индия Заготовка, 150*150	FOB Восточное побережье				+17,5	+2,8					-30,0	-4,6
Индия Заготовка, 95*95	FOB Восточное побережье				0,0	0,0					-17,5	-2,7
Иран Заготовка, 130*130	FOB Бендер Аббас				-5,0	-0,7					0,0	0,0
Турция Заготовка, 120*120	CNF Искендерун				+2,5	+0,3					-30,0	-4,2
Филиппины Заготовка, 150*150	CNF Манила				+17,5	+3,0					0,0	0,0
Непал Заготовка, 100*100	CNF Раксол				+15,0	+2,4					-30,0	-4,7

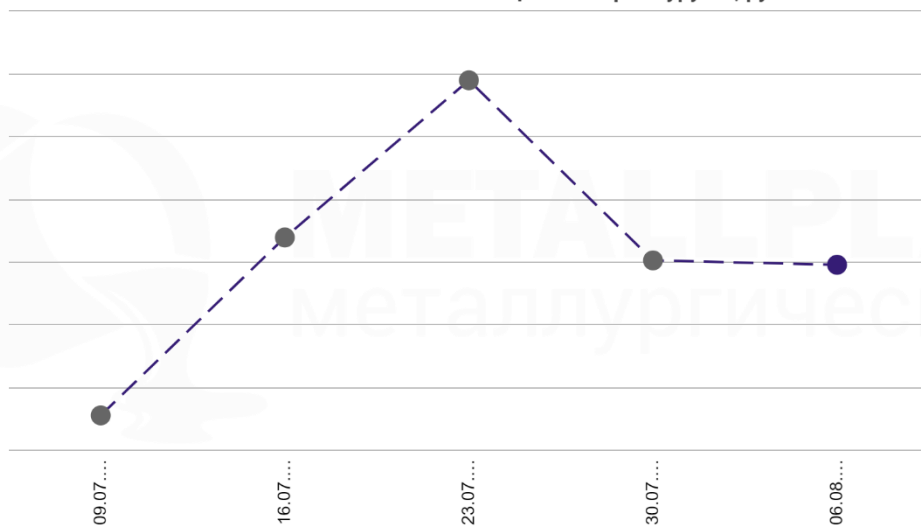
• СОРТОВОЙ ПРОКАТ



Цена на российском экспортном рынке арматуры (FOB Россия) после роста на протяжении четырех недель снизилась до XXX,X USD/т на 1-ой неделе августа.

Дата (чч.мм.гггг)	Арматура (12-25 мм) FOB Россия				
	Цена USD/т			Изм. USD/т	Изм. %
	мин	макс	сред		
09.07.2021				+7,5	+1,2
16.07.2021				+10,5	+1,6
23.07.2021				+3,0	+0,4
30.07.2021				+2,0	+0,3
06.08.2021				-10,0	-1,5

Цены на арматуру А1, руб/т EXW Россия

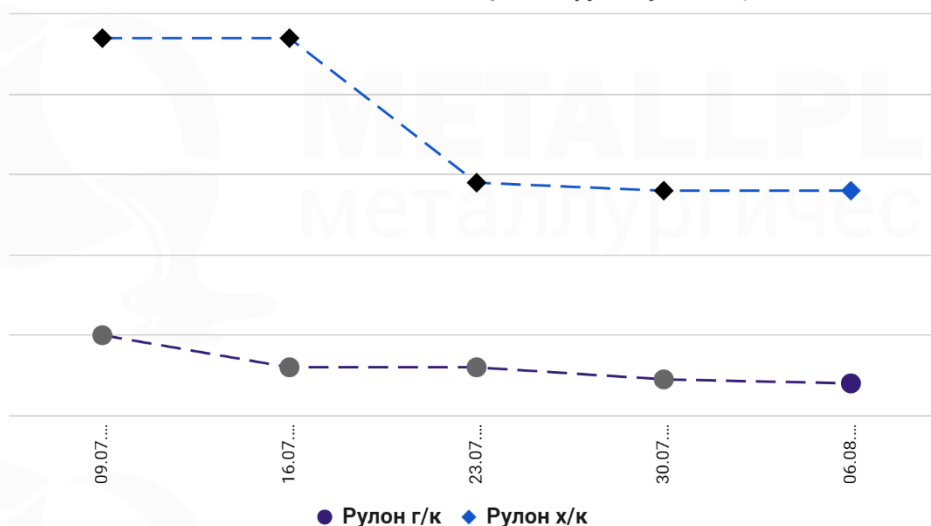


Цена на арматуру А1 на внутреннем рынке (EXW Россия) незначительно снизилась, составив **XXXXX** руб/т на 1-ой неделе августа.

Дата (чч.мм.гггг)	Арматура (А1) EXW Россия		
	Цена руб/т	Изм. руб/т	Изм. %
09.07.2021		-78,0	-0,1
16.07.2021		+283,5	+0,4
23.07.2021		+250,5	+0,4
30.07.2021		-287,0	-0,4
06.08.2021		-7,0	-0,01

● ПЛОСКИЙ ПРОКАТ

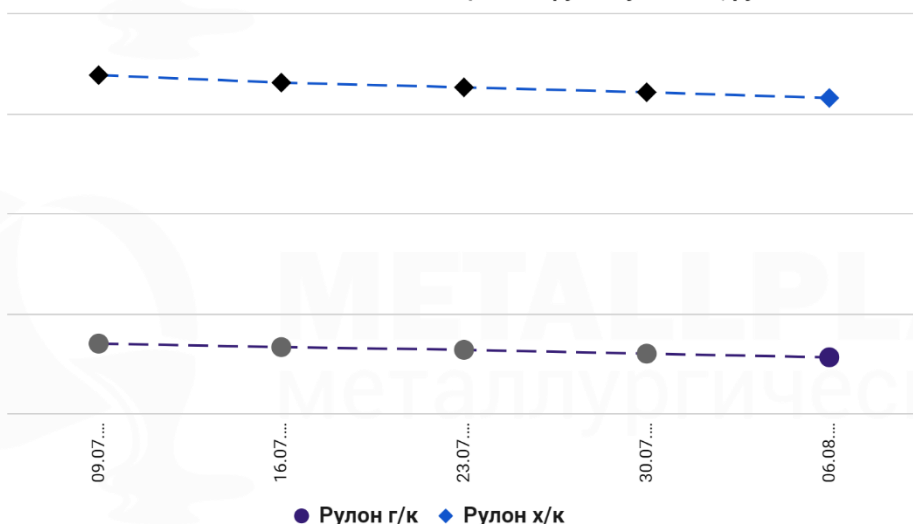
Цены на рулонную сталь, USD/т FOB Россия



Цена на экспортном рынке г/к рулонной стали (FOB Россия) снизилась на 1-ой неделе августа, составив **XXX,Х** USD/т. Для х/к рулонной стали цена осталась на уровне **XXXX** USD/т.

Дата (чч.мм.гггг)	Рулон г/к (3 мм, SAE 1006) FOB Россия				Рулон х/к (0,9 мм, SPCC) FOB Россия					
	Цена USD/т			Изм. USD/т	Изм. %	Цена USD/т			Изм. USD/т	Изм. %
	мин	макс	сред			мин	макс	сред		
09.07.2021				-25,0	-2,6				-45,0	-3,8
16.07.2021				-20,0	-2,1				0,0	0,0
23.07.2021				0,0	0,0				-90,0	-7,9
30.07.2021				-7,5	-0,8				-5,0	-0,5
06.08.2021				-2,5	-0,3				0,0	0,0

Цены на рулонную сталь, руб/т EXW Россия



Цены на внутреннем рынке г/к и х/к рулонной стали (EXW Россия) продолжили снижаться на 1-ой неделе августа, составив **XXXXX** руб/т и **XXXXXX** руб/т соответственно.

Дата (чч.мм.гггг)	Рулон г/к (ГОСТ 19903) EXW Россия			Рулон х/к (ГОСТ 19904-90) EXW Россия		
	Цена руб/т	Изм. руб/т	Изм. %	Цена руб/т	Изм. руб/т	Изм. %
09.07.2021		+441,5	+0,5		-512,5	-0,4
16.07.2021		-353,5	-0,4		-749,0	-0,7
23.07.2021		-269,5	-0,3		-472,5	-0,4
30.07.2021		-386,5	-0,4		-491,0	-0,4
06.08.2021		-362,0	-0,4		-570,5	-0,5

На 31-ой неделе года цены на рынке г/к и х/к рулонной стали преимущественно росли во многих странах.

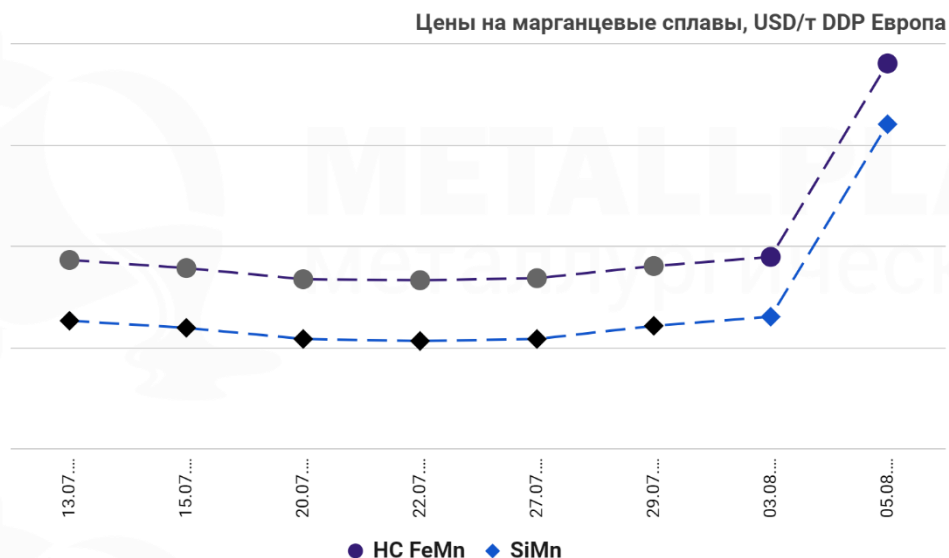
Страна/ Вид продукции	Условия поставки	30 неделя 2021 года					31 неделя 2021 года				
		Цена USD/т			Изм. USD/т	Изм. %	Цена USD/т			Изм. USD/т	Изм. %
		мин	макс	сред			мин	макс	сред		
ОАЭ Рулон г/к, 2 мм	CNF Абу-Даби				0,0	0,0				+7,5	+0,8
Турция Рулон г/к, 1,5-3 мм	CNF Искендерун				-15,0	-1,5				0,0	0,0
Европа Рулон г/к, 3-4 мм	CNF Западная Европа				0,0	0,0				+20,0	+1,9
Индия Рулон г/к 2-12 мм	CNF Западное побережье				-7,5	-0,7				+5,0	+0,5
Вьетнам Рулон г/к 2-20 мм	CNF Хошимин				0,0	0,0				+25,0	+2,7
Бангладеш Рулон г/к, 2 мм	CNF Читтагонг				+35,0	+3,6				+5,0	+0,5
Китай Рулон г/к, 3-12 мм	FOB Ричжао				+30,0	+3,2				+45,0	+4,6
Южная Корея Рулон г/к, 1,6-2,5 мм	FOB Сеул				0,0	0,0				-8,2	-0,8
Япония Рулон г/к, 2 мм	FOB Токио				0,0	0,0				-10,0	-1,0
Китай Рулон х/к, 0,9 мм	FOB Ричжао				+110,0	+11,5				+5,0	+0,5
Индия Рулон х/к 0,9 мм	CNF Восточное побережье				-70,0	-5,3				-20,0	-1,6

● РЫНОК ФЕРРОСПЛАВОВ И РУД

Сводная таблица:

Продукция	Ед. измерения	29.07.2021	05.08.2021	Изменение	
				Абсолютное	%
Ферросплавы (DDP Европа)					
HC FeMn 76% Mn	USD/т			+100,0	+5,7
FeSi 75% Si	USD/т			-1,0	-0,05
SiMn 65% Mn	USD/т			+99,5	+5,8
HC FeCr 60-70% Cr	USDc/фунт Cr			0,0	0,0
LC FeCr 0,1% C	USDc/фунт Cr			+3,0	+1,3
Руда (CIF Китай)					
Mn руда 36-39% Mn	USD/1% Mn в смт			0,00	0,0
Cr руда 42% Cr	USD/т			0,0	0,0

● **ФЕРРОМАРГАНЕЦ И СИЛИКОМАРГАНЕЦ**



Цены на HC FeMn и SiMn (DDP Европа) резко выросли в конце 1-ой недели августа, составив **XXXX,X** USD/т и **XXXX,X** USD/т соответственно.

Дата (чч.мм.гггг)	ВУ ферромарганец (76% Mn) DDP Европа					Силикомарганец (65% Mn) DDP Европа				
	Цена USD/т			Изм. USD/т	Изм. %	Цена USD/т			Изм. USD/т	Изм. %
	мин	макс	сред			мин	макс	сред		
13.07.2021				+11,0	+0,63				+10,0	+0,59
15.07.2021				-4,0	-0,23				-3,5	-0,20
20.07.2021				-5,5	-0,32				-5,5	-0,32
22.07.2021				-0,5	-0,03				-1,0	-0,06
27.07.2021				+1,0	+0,06				+1,0	+0,06
29.07.2021				+6,0	+0,35				+6,5	+0,38
03.08.2021				+4,5	+0,26				+4,5	+0,26
05.08.2021				+95,5	+5,47				+95,0	+5,54

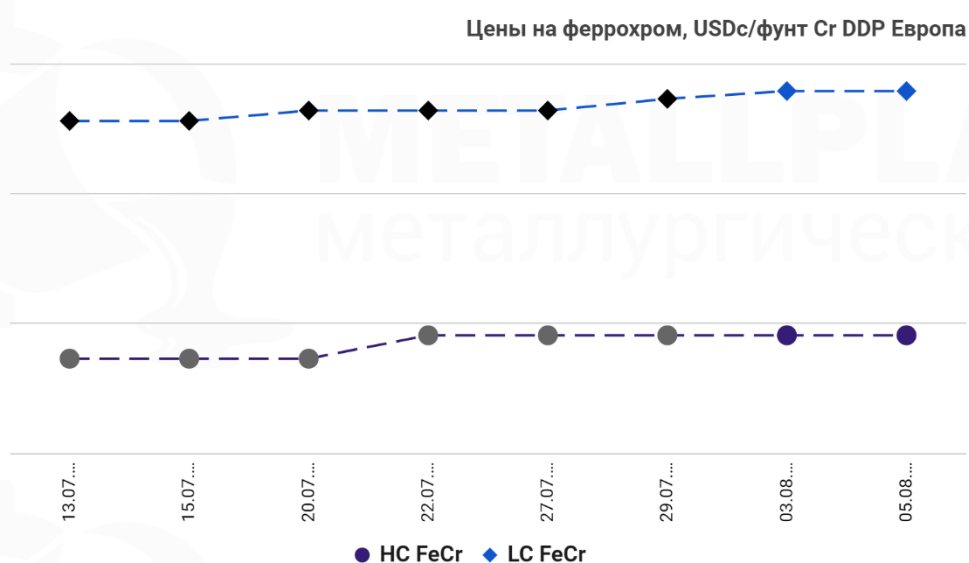
● **ФЕРРОСИЛИЦИЙ**



Цена на FeSi (DDP Европа) на 1-ой неделе августа незначительно снизилась, составив **XXXX** USD/т.

Дата (чч.мм.гггг)	Ферросилиций (75% Si) DDP Европа				
	Цена USD/т			Изм. USD/т	Изм. %
	мин	макс	сред		
13.07.2021				+12,5	+0,60
15.07.2021				-4,0	-0,19
20.07.2021				-7,0	-0,34
22.07.2021				-0,5	-0,02
27.07.2021				+1,0	+0,05
29.07.2021				+7,5	+0,36
03.08.2021				+5,0	+0,24
05.08.2021				-6,0	-0,29

● ФЕРРОХРОМ

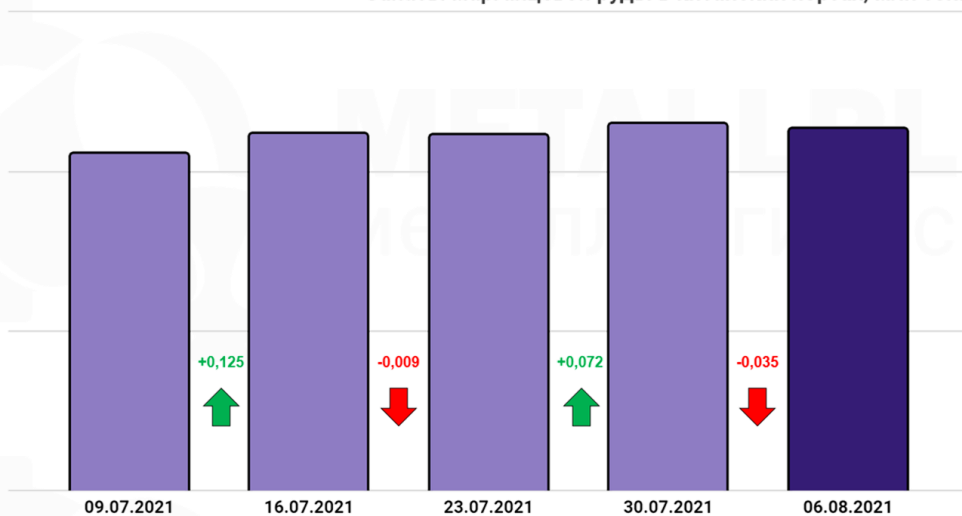


Цена на HC FeCr (DDP Европа) на 1-ой неделе августа осталась на уровне **XXX,X** USDc/фунт Cr. Для LC FeCr цена **вновь** выросла до **XXX,X** USDc/фунт Cr.

Дата (чч.мм.гггг)	ВУ феррохром (60-70% Cr) DDP Европа					НУ феррохром (0,1% C) DDP Европа				
	Цена USDc/фунт Cr			Изм. USDc/фунт Cr	Изм. %	Цена USDc/фунт Cr			Изм. USDc/фунт Cr	Изм. %
	мин	макс	сред			мин	макс	сред		
13.07.2021				0,0	0,0				0,0	0,0
15.07.2021				0,0	0,0				0,0	0,0
20.07.2021				0,0	0,0				+4,0	+1,8
22.07.2021				+9,0	+6,6				0,0	0,0
27.07.2021				0,0	0,0				0,0	0,0
29.07.2021				0,0	0,0				+4,5	+1,9
03.08.2021				0,0	0,0				+3,0	+1,3
05.08.2021				0,0	0,0				0,0	0,0

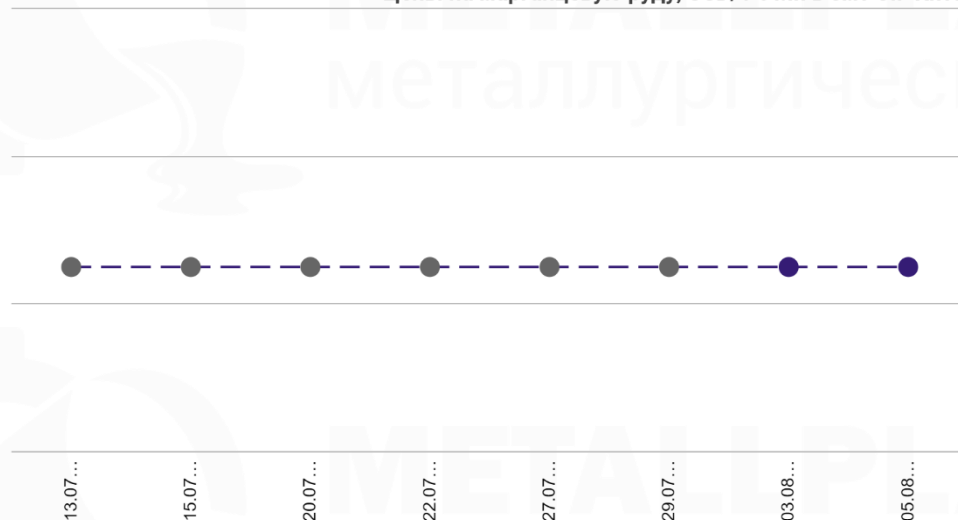
● **МАРГАНЦЕВАЯ РУДА**

Запасы марганцевой руды в китайских портах, млн тонн



Запасы марганцевых руд в основных портах Китая незначительно снизились до **X,XXX** млн тонн на 1-ой неделе августа.

Цены на марганцевую руду, USD/1% Mn в снт CIF Китай

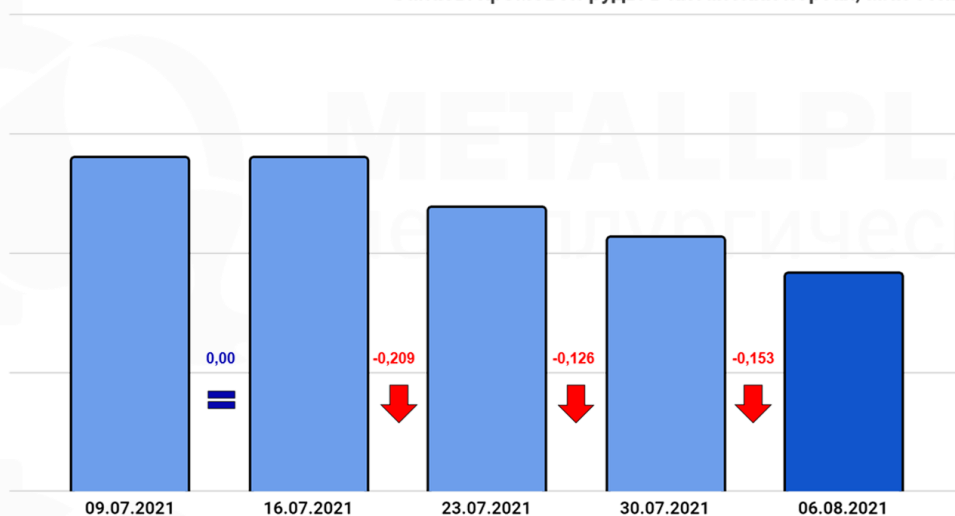


Цена на Mn руду (CIF Китай) на протяжении пяти недель удерживается на уровне **X,XX** USD/1% Mn в снт.

Дата (чч.мм.гггг)	Марганцевая руда (36-38% Mn, кусковая) CIF Китай				
	Цена USD/1% Mn в снт			Изм. USD/снт	Изм. %
	мин	макс	сред		
13.07.2021				-0,05	-1,0
15.07.2021				0,00	0,0
20.07.2021				0,00	0,0
22.07.2021				0,00	0,0
27.07.2021				0,00	0,0
29.07.2021				0,00	0,0
03.08.2021				0,00	0,0
05.08.2021				0,00	0,0

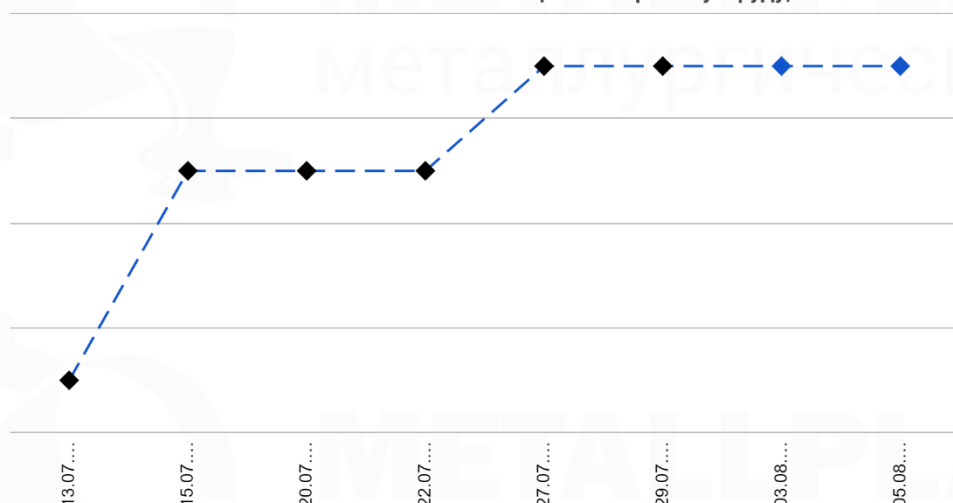
● ХРОМОВАЯ РУДА

Запасы хромовой руды в китайских портах, млн тонн



Запасы хромовых руд в основных китайских портах снижаются третью неделю подряд, составив **X,XXX** млн тонн на 1-ой неделе августа.

Цены на хромовую руду, USD/т CIF Китай



Цена на Cr руду (CIF Китай) на 1-ой неделе августа осталась на уровне **XXX,X** USD/т.

Дата (чч.мм.гггг)	Хромовая руда (42% Cr, кусковая) CIF Китай				
	Цена USD/т			Изм. USD/т	Изм. %
	мин	макс	сред		
13.07.2021				0,0	0,0
15.07.2021				+10,0	+4,0
20.07.2021				0,0	0,0
22.07.2021				0,0	0,0
27.07.2021				+5,0	+1,9
29.07.2021				0,0	0,0
03.08.2021				0,0	0,0
05.08.2021				0,0	0,0