



METALLPLACE.RU
металлургический портал

узнайте больше на сайте и в социальных сетях



ОБЗОР РЫНКА СЫРЬЯ И СТАЛИ

еженедельный аналитический отчет

12 НЕДЕЛЯ 2021 ГОДА

МОСКВА, 2021

СОДЕРЖАНИЕ ОТЧЕТА

● РЫНОК СЫРЬЕВЫХ МАТЕРИАЛОВ	4
● ЖЕЛЕЗОРУДНОЕ СЫРЬЕ.....	4
● УГОЛЬ И КОКС.....	5
● ЛОМ ЧЕРНЫХ МЕТАЛЛОВ.....	7
● ЧУГУН	9
● РЫНОК СТАЛИ	10
● ПОЛУФАБРИКАТЫ.....	10
● СОРТОВОЙ ПРОКАТ.....	12
● ПЛОСКИЙ ПРОКАТ	13
● РЫНОК ФЕРРОСПЛАВОВ И РУД	15
● ФЕРРОМАРГАНЕЦ И СИЛИКОМАРГАНЕЦ	16
● ФЕРРОСИЛИЦИЙ	17
● ФЕРРОХРОМ	18
● МАРГАНЦЕВАЯ РУДА.....	19
● ХРОМОВАЯ РУДА.....	20

Дисклеймер: Информация, представленная на портале metallplace.ru предназначена только для справки и не предназначена для торговых целей или для удовлетворения ваших конкретных требований. Контент включает факты, взгляды и мнения отдельных лиц, а не веб-сайта или его руководства.

Пользователи/посетители должны принимать собственные решения на основе собственных независимых запросов, оценок, суждений и рисков. Портал metallplace.ru не несет ответственность за какие-либо убытки, затраты или действия, возникающие в результате использования распространяемых цен.

Уважаемые пользователи портала!

Сообщаем вам о том, что с **11 января 2021 года** полная версия данного аналитического отчета доступна только по платной подписке. Заполните [форму](#), чтобы получить специальное предложение.

За подробной информацией Вы можете обращаться на почту info@metallplace.ru, по телефону +7 (495) 730-31-40, а также через мессенджер на сайте.



METALLPLACE.RU
металлургический портал



METALLPLACE.RU
металлургический портал



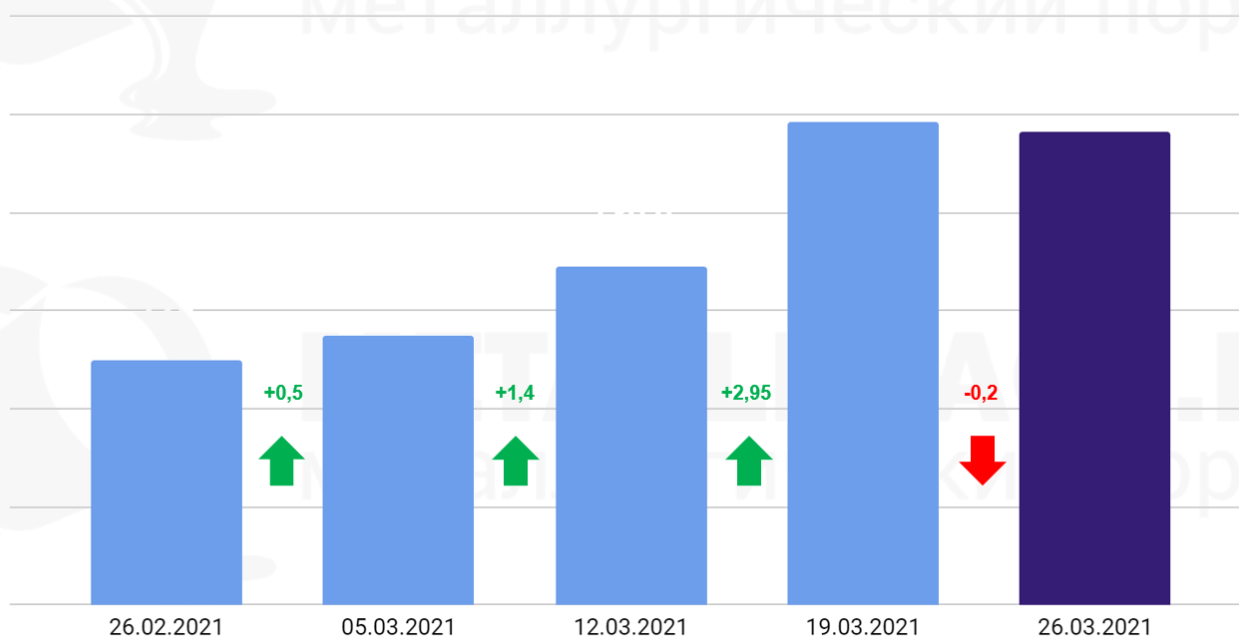
METALLPLACE.RU
металлургический портал

● РЫНОК СЫРЬЕВЫХ МАТЕРИАЛОВ

● ЖЕЛЕЗОРУДНОЕ СЫРЬЕ

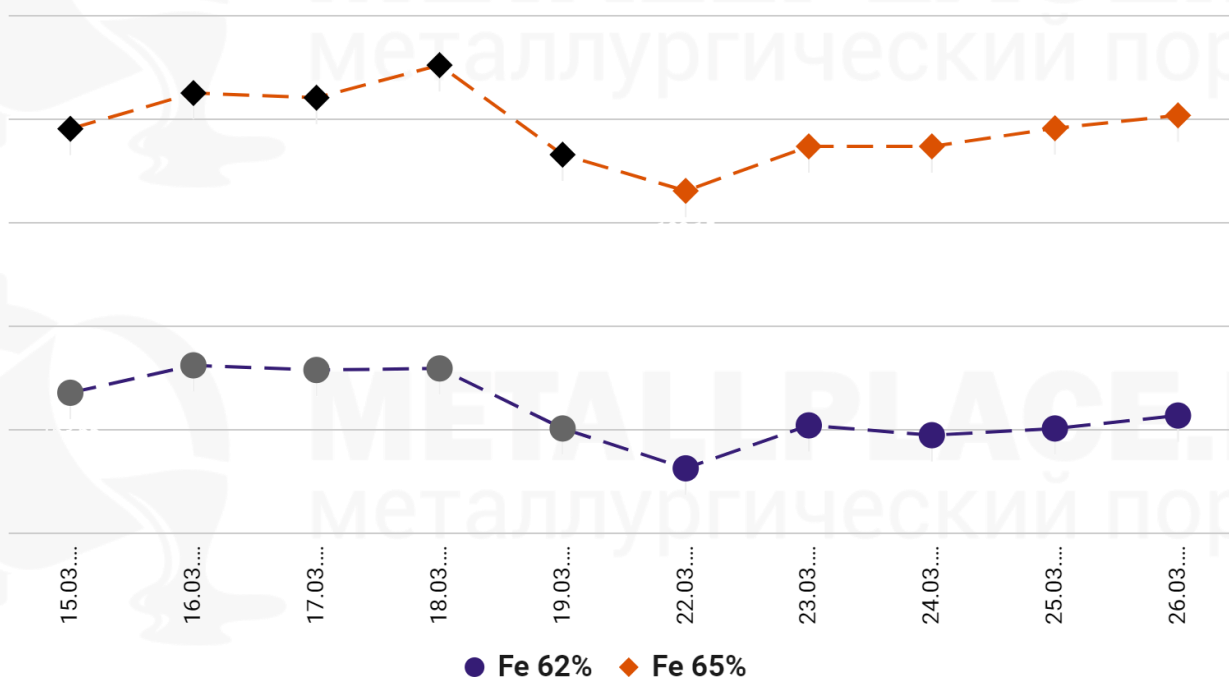
Запасы железной руды в основных китайских портах после пятинедельного увеличения снизились до **XXX,XX** млн тонн на четвертой неделе марта.

Запасы железной руды в китайских портах, млн тонн



На четвертой неделе марта на рынке ЖРС наблюдались смешанные тенденции, и в среднем за неделю цены составили до **XXX,X** USD/т и **XXX,X** USD/т (62% и 65% Fe соответственно).

Индекс цен для ЖРС по Platts, USD/т

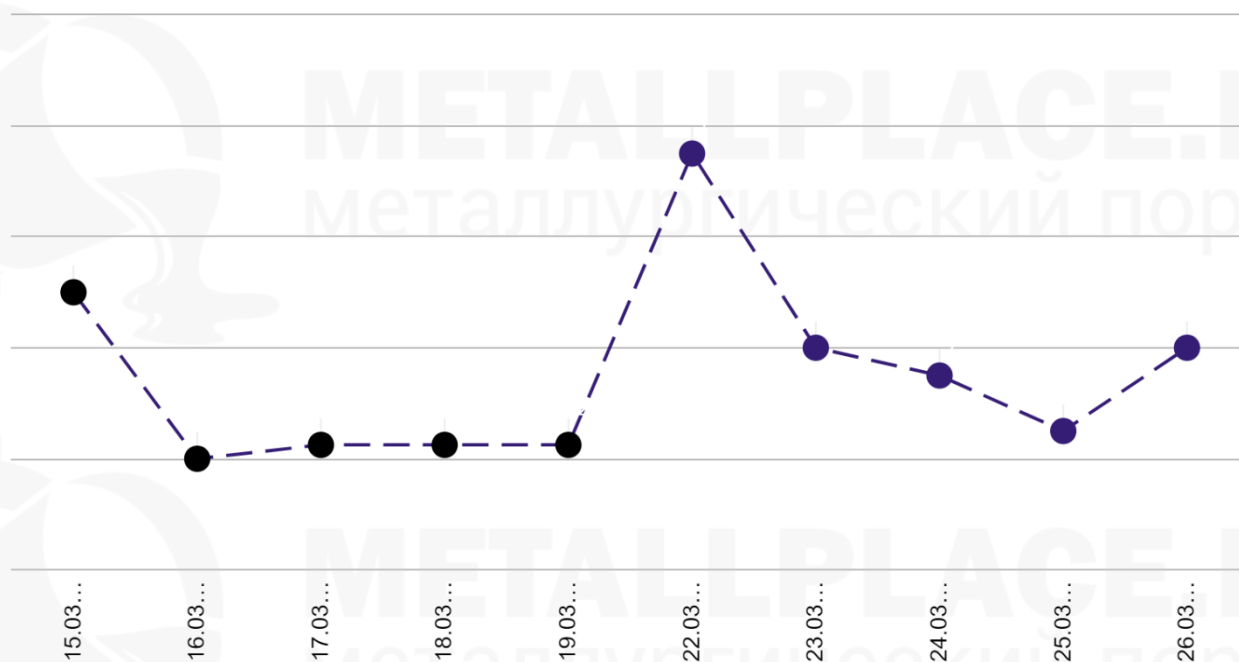


Дата (чч.мм.гггг)	ЖРС (62% Fe)			ЖРС (65% Fe)			62% Fe	65% Fe
	Цена USD/т	Изм. USD/т	Изм %	Цена USD/т	Изм. USD/т	Изм. %	Средняя цена за неделю USD/т	
15.03.2021		-2,05	-1,24		-1,75	-0,92		
16.03.2021		+2,65	+1,62		+3,45	+1,82		
17.03.2021		-0,45	-0,27		-0,45	-0,23		
18.03.2021		+0,15	+0,09		+3,15	+1,64		
19.03.2021		-5,80	-3,49		-8,65	-4,43		
22.03.2021		-3,85	-2,40		-3,50	-1,88		
23.03.2021		+4,15	+2,65		+4,30	+2,35		
24.03.2021		-0,95	-0,59		0,00	0,00		
25.03.2021		+0,65	+0,41		+1,75	+0,93		
26.03.2021		+1,25	+0,78		+1,25	+0,66		

• УГОЛЬ И КОКС

Импортная цена на австралийский коксующийся уголь (CFR Китай) была подвержена смешанной тенденции на четвертой неделе марта и в среднем составила **XXX,X** USD/т.

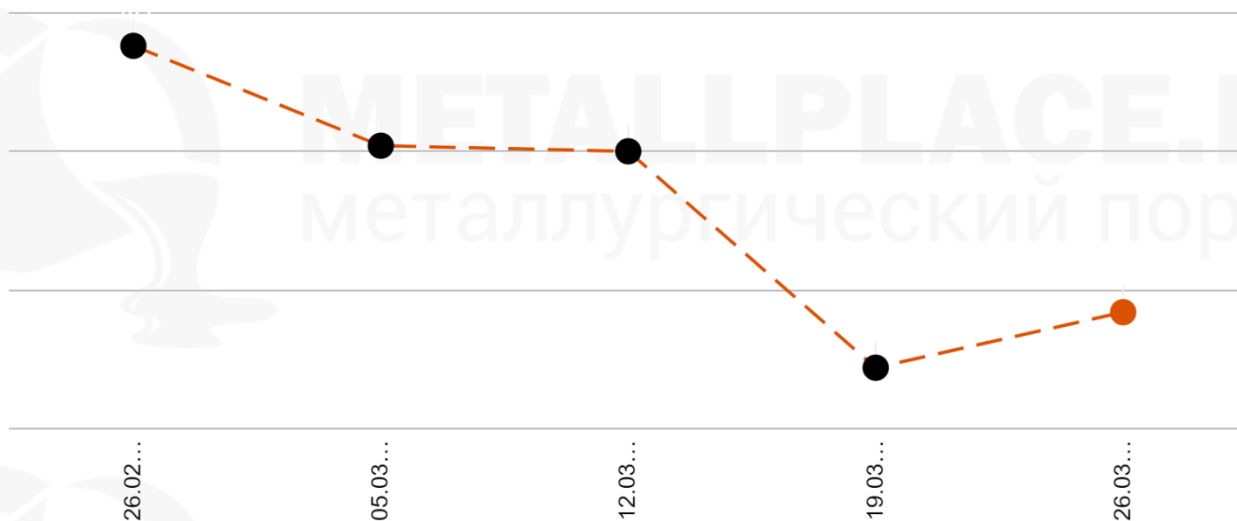
Цены на коксующийся уголь, USD/т CFR Китай



Дата (чч.мм.гггг)	Уголь			Средняя цена за неделю USD/т
	Цена USD/т	Изм. USD/т	Изм. %	
15.03.2021		-1	-0,7	
16.03.2021		-3	-2,2	
17.03.2021		+0,25	+0,2	
18.03.2021		0,00	0,0	
19.03.2021		0,00	0,0	
22.03.2021		+5,25	+4,0	
23.03.2021		-3,5	-2,5	
24.03.2021		-0,5	-0,4	
25.03.2021		-1	-0,7	
26.03.2021		+1,5	+1,1	

Цена на металлургический кокс (FOB Китай) после четырехнедельного снижения выросла до **XXX** USD/т на четвертой неделе марта.

Цены на металлургический кокс, USD/т FOB Китай

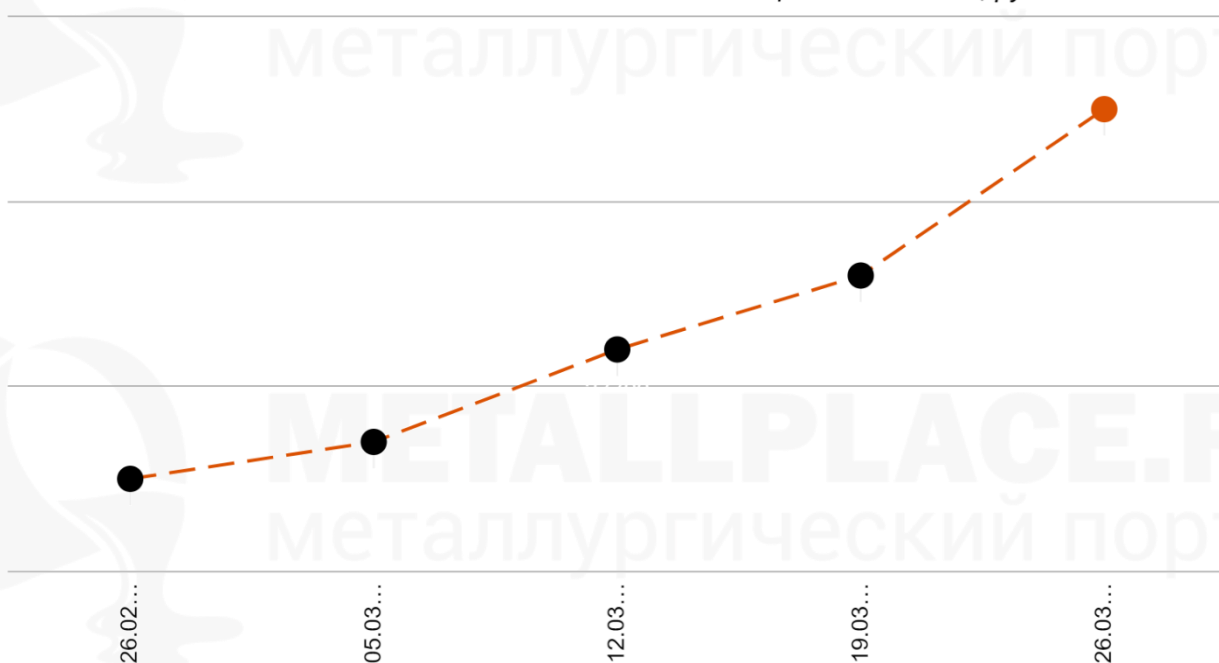


Дата (чч.мм.гггг)	Металлургический кокс		
	Цена USD/т	Изм. USD/т	Изм. %
26.02.2021		-16	-3,3
05.03.2021		-18	-3,8
12.03.2021		-1	-0,2
19.03.2021		-39	-8,7
26.03.2021		+10	+2,4

● ЛОМ ЧЕРНЫХ МЕТАЛЛОВ

Цена на лом 3А в уральском регионе России (CPT Россия) на четвертой неделе марта продолжила расти и составила **XXXXXX** руб/т.

Цены на лом 3А, руб/т CPT Россия



Дата (чч.мм.гггг)	Лом 3А руб/т			Изм. руб/т	Изм. %
	мин	макс	сред		
26.02.2021				0	0,0
05.03.2021				+200	+0,7
12.03.2021				+500	+1,8
19.03.2021				+400	+1,4
26.03.2021				+900	+3,2

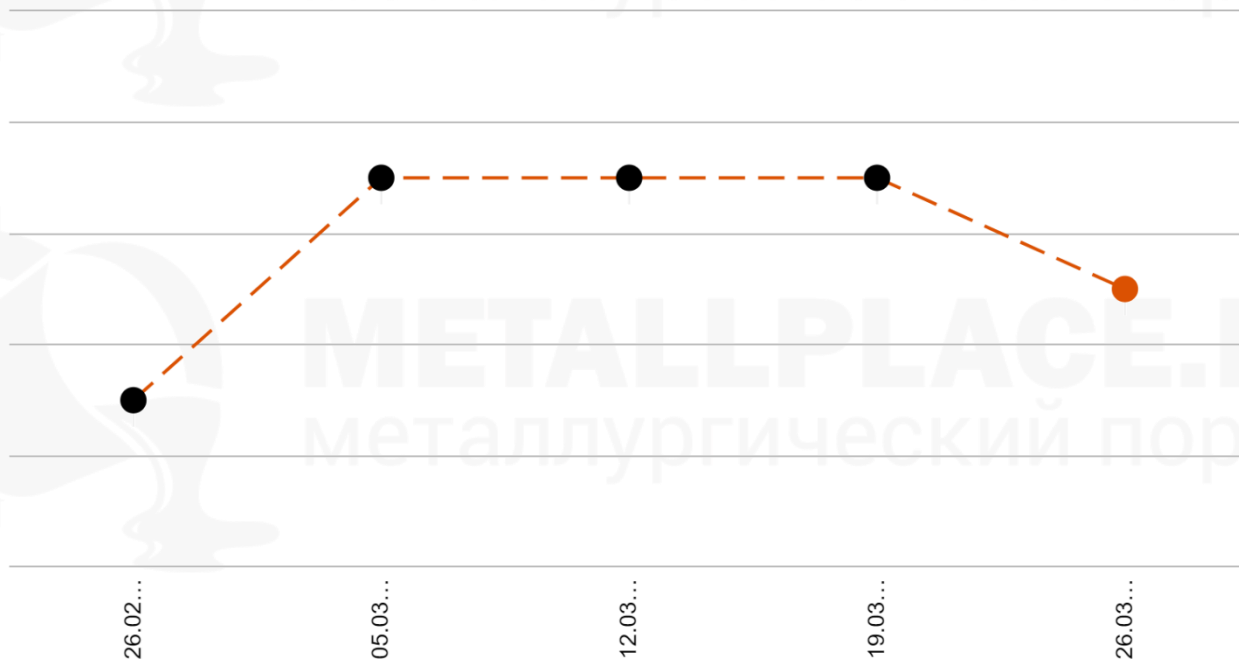
На мировом рынке лома на четвертой неделе марта цены продолжили снижаться для многих импортеров и экспортеров.

Страна/ Вид лома	Условия поставки	11 неделя 2021 года					12 неделя 2021 года				
		Цена USD/т			Изм. USD/т	Изм. %	Цена USD/т			Изм. USD/т	Изм. %
		мин	макс	сред			мин	макс	сред		
Турция HMS 1&2(80:20)	CNF Искендерун				-10,0	-2,3				-12,5	-2,9
Европа HMS 1&2(80:20)	FOB Роттердам				0,0	0,0				-20,0	-4,8
Бангладеш HMS 1&2 (80:20)	CNF Читтагонг				0,0	0,0				-15,0	-3,3
Бангладеш шредированный	CNF Читтагонг				-12,5	-2,6				-10,0	-2,2
Бангладеш H2	CNF Читтагонг				-12,5	-2,6				-10,5	-2,3
Вьетнам HMS 1&2 (80:20)	CNF Хайфон				-15,0	-3,1				-12,5	-2,7
Вьетнам H2	CNF Хайфон				-5,0	-1,1				-22,5	-5,0
Индия HMS 1&2(80:20)	CNF Нава-Шева				-7,5	-1,8				+5,0	+1,3
Индия шредированный	CNF Нава-Шева				-7,5	-1,7				0,0	0,0
Пакистан шредированный	CNF Касим				-2,5	-0,6				+5,0	+1,2
Тайвань HMS 1&2(80:20)	DAP Тайчжун				-15,0	-3,4				-25,0	-6,0

● ЧУГУН

Цена на экспортном рынке чугуна (*FOB Россия*) на четвертой неделе марта снизилась до **XXX USD/т.**

Цены на чугун, USD/т FOB Россия



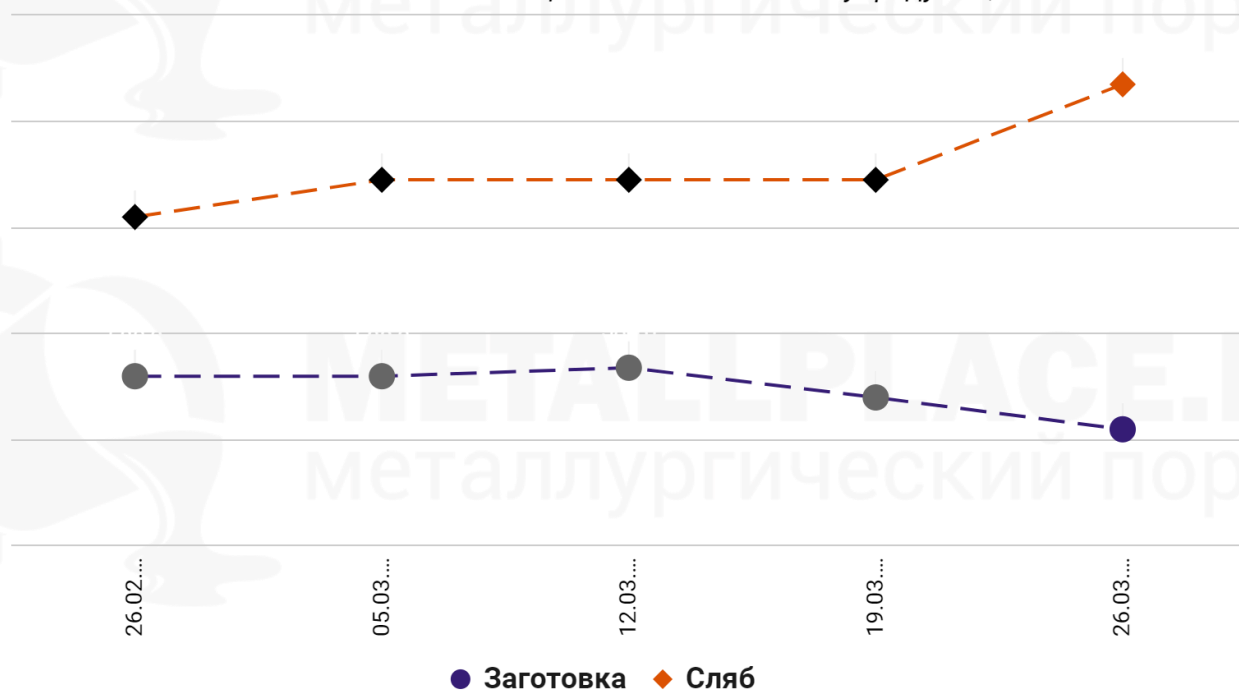
Дата (чч.мм.гггг)	Чугун USD/т			Изм. USD/т	Изм. %
	мин	макс	среднее		
26.02.2021				+20,0	+4,0
05.03.2021				+20,0	+3,9
12.03.2021				0,0	0,0
19.03.2021				0,0	0,0
26.03.2021				-10,0	-1,9

РЫНОК СТАЛИ

ПОЛУФАБРИКАТЫ

Цена на российском экспортном рынке заготовки (*FOB Россия*) на четвертой неделе марта снизилась до **XXX** USD/т, а для сляба выросла до **XXX,X** USD/т.

Цены на стальные полупродукты, USD/т FOB Россия



Дата (чч.мм.гггг)	Заготовка USD/т			Изм. USD/т	Изм. %
	мин	макс	среднее		
26.02.2021				+30,0	+5,5
05.03.2021				0,0	0,0
12.03.2021				+4,0	+0,7
19.03.2021				-14,0	-2,4
26.03.2021				-15,0	-2,6

Дата (чч.мм.гггг)	Сляб USD/т			Изм. USD/т	Изм. %
	мин	макс	среднее		
26.02.2021				+30,0	+4,8
05.03.2021				+17,5	+2,7
12.03.2021				0,0	0,0
19.03.2021				0,0	0,0
26.03.2021				+45,0	+6,7

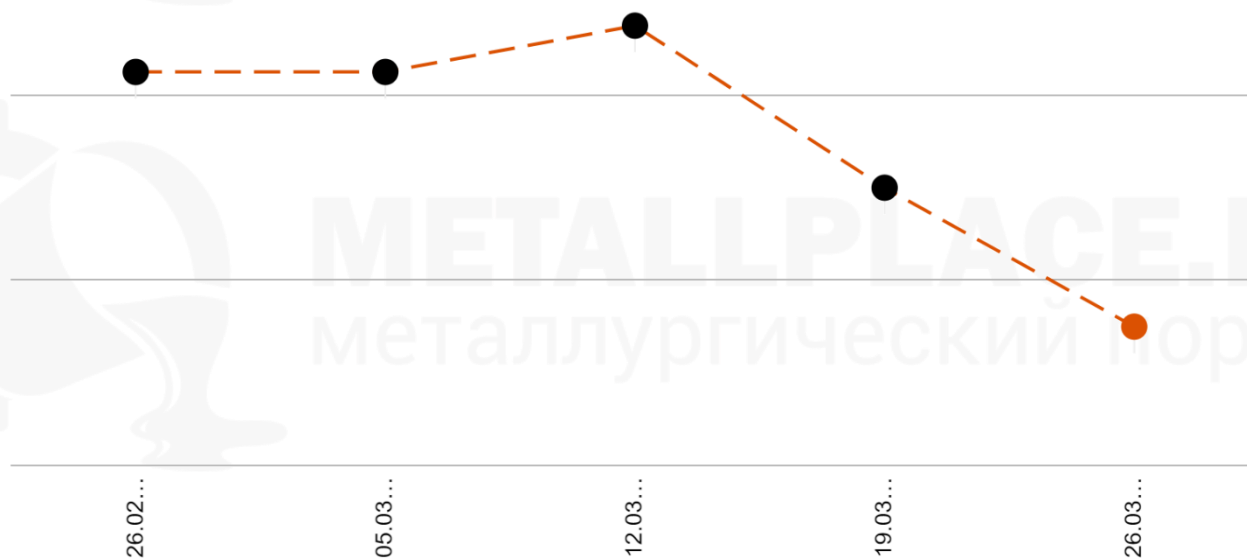
На мировом рынке заготовки на четвертой неделе марта частично начался рост цен, но в некоторых странах по-прежнему наблюдалось снижение.

Страна/ Вид продукции	Условия поставки	11 неделя 2021 года					12 неделя 2021 года					
		Цена USD/т			Изм. USD/т	Изм. %	Цена USD/т			Изм. USD/т	Изм. %	
		мин	макс	сред			мин	макс	сред			
Китай Заготовка, 150*150	FOB Ричжао				0,0	0,0					-2,5	-0,5
Индия Заготовка, 150*150	FOB Восточное побережье				0,0	0,0					-5,0	-0,9
Индия Заготовка, 95*95	FOB Восточное побережье				-7,5	-1,4					+7,5	+1,4
Иран Заготовка, 130*130	FOB Бендер Аббас				-5,0	-0,8					-25,0	-4,2
Турция Заготовка, 120*120	CNF Искендерун				0,0	0,0					+10,0	+1,7
Филиппины Заготовка, 150*150	CNF Манила				+11,0	+2,0					+6,5	+1,2
Непал Заготовка, 100*100	CNF Раксол				0,0	0,0					-2,5	-0,5

● СОРТОВОЙ ПРОКАТ

Цена на российском экспортном рынке арматуры (*FOB Россия*) на четвертой неделе марта снизилась еще до **XXX** USD/т.

Цены на арматуру, USD/т FOB Россия

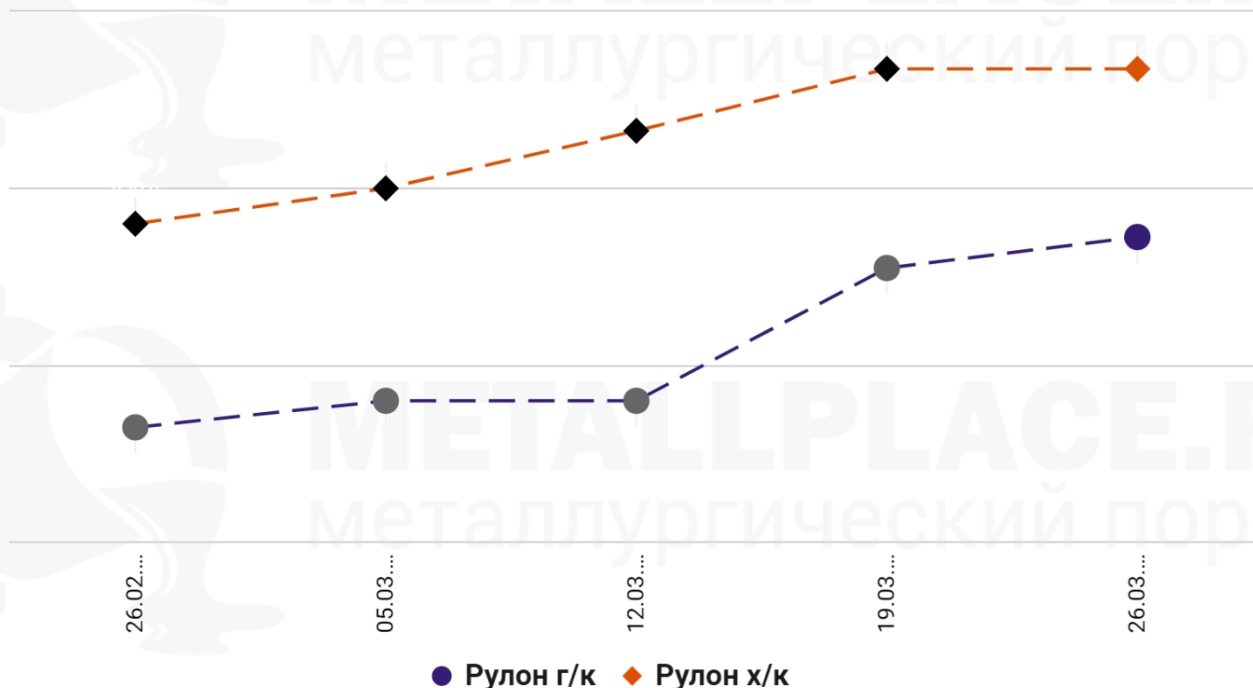


Дата (чч.мм.гггг)	Арматура USD/т			Изм. USD/т	Изм. %
	мин	макс	сред		
26.02.2021				+30,0	+5,2
05.03.2021				0,0	0,0
12.03.2021				+5,0	+0,8
19.03.2021				-17,5	-2,9
26.03.2021				-15,0	-2,5

● ПЛОСКИЙ ПРОКАТ

Цена на экспортном рынке г/к рулонной стали (FOB Россия) выросла до **XXX,X** USD/т, а для х/к рулонной стали осталась на уровне **XXX,X** USD/т на четвертой неделе марта.

Цены на рулонную сталь, USD/т FOB Россия



Дата (чч.мм.гггг)	Рулон г/к USD/т			Изм. USD/т	Изм. %
	мин	макс	сред		
26.02.2021				+17,5	+2,5
05.03.2021				+15,0	+2,1
12.03.2021				0,0	0,0
19.03.2021				+75,0	+10,3
26.03.2021				+17,5	+2,2

Дата (чч.мм.гггг)	Рулон х/к USD/т			Изм. USD/т	Изм. %
	мин	макс	сред		
26.02.2021				-5,0	-0,6
05.03.2021				+20,0	+2,4
12.03.2021				+32,5	+3,8
19.03.2021				+35,0	+4,0
26.03.2021				0,0	0,0

На мировом рынке г/к и х/к рулонной стали рост цен продолжился на четвертой неделе марта для многих стран.

Страна/ Вид продукции	Условия поставки	11 неделя 2021 года					12 неделя 2021 года				
		Цена USD/т			Изм. USD/т	Изм. %	Цена USD/т			Изм. USD/т	Изм. %
		мин	макс	сред			мин	макс	сред		
ОАЭ <i>Рулон г/к, 2 мм</i>	CNF <i>Абу-Даби</i>				+15,0	+1,9				+30,0	+3,8
Турция <i>Рулон г/к, 1,5-3 мм</i>	CNF <i>Искендерун</i>				+10,0	+1,3				0,0	0,0
Европа <i>Рулон г/к, 3-4 мм</i>	CNF <i>Западная Европа</i>				+27,5	+3,6				+40,0	+5,1
Индия <i>Рулон г/к, 2-12 мм</i>	CNF <i>Западное побережье</i>				+27,5	+3,6				+15,0	+1,9
Вьетнам <i>Рулон г/к, 2-20 мм</i>	CNF <i>Хошимин</i>				+12,5	+1,7				+30,0	+3,9
Бангладеш <i>Рулон г/к, 2 мм</i>	CNF <i>Читтагонг</i>				+10,0	+1,3				+20,0	+2,5
Китай <i>Рулон г/к, 3-12 мм</i>	FOB <i>Ричжао</i>				+27,5	+3,8				+22,5	+3,0
Южная Корея <i>Рулон г/к, 1,6-2,5 мм</i>	FOB <i>Сеул</i>				+30,0	+3,9				0,0	0,0
Япония <i>Рулон г/к, 2 мм</i>	FOB <i>Токио</i>				+30,0	+3,9				0,0	0,0
Китай <i>Рулон х/к, 0,9 мм</i>	FOB <i>Ричжао</i>				+10,0	+1,3				-2,5	-0,3
Индия <i>Рулон х/к, 0,9 мм</i>	CNF <i>Восточное побережье</i>				+30,0	+3,1				0,0	0,0

● РЫНОК ФЕРРОСПЛАВОВ И РУД

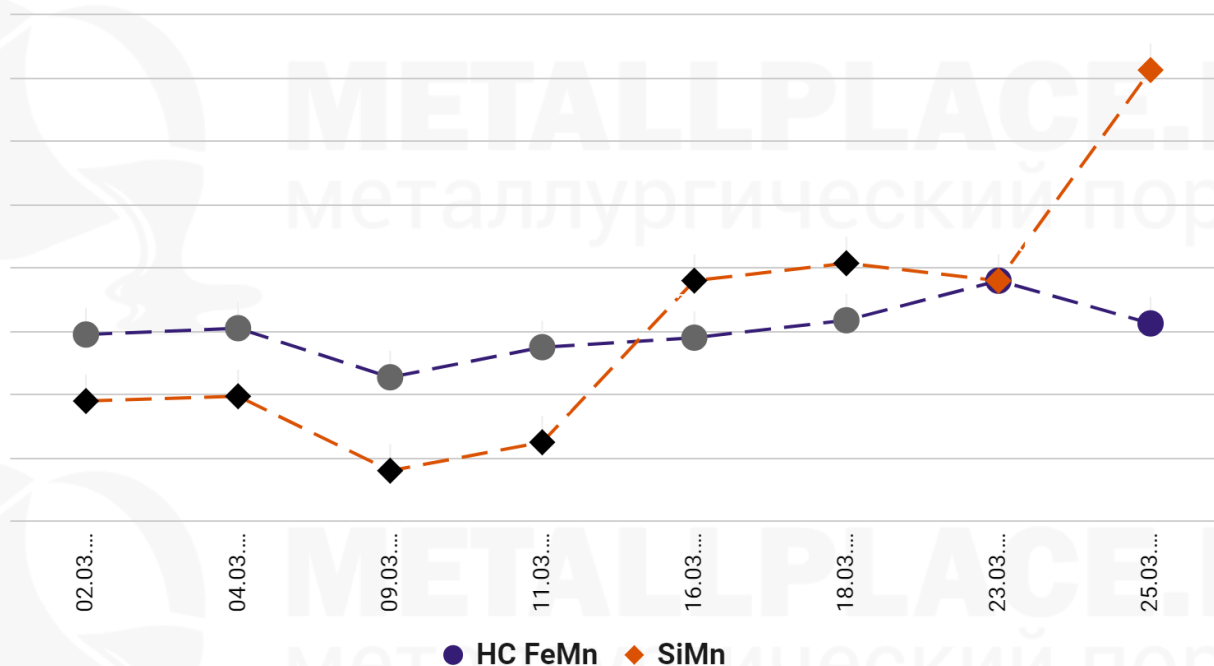
Сводная таблица по рудам и ферросплавам.

Продукция	Ед. измерения	18.03.2021	25.03.2021	Изменение	
				Абсолютное	%
Ферросплавы (DDP Европа)					
HC FeMn 76% Mn	USD/т			-1,0	-0,1
FeSi 75% Si	USD/т			-10,5	-0,6
SiMn 65% Mn	USD/т			+61,0	+4,5
HC FeCr 60-70% Cr	USDc/фунт Cr			+2,0	+1,6
LC FeCr 0,1% Cr	USDc/фунт Cr			+3,0	+1,4
Руда (CIF Китай)					
Mn руда 36-39% Mn	USD/1% Mn в снт			0,00	0,0
Cr руда 42% Cr	USD/т			0,00	0,0

- На четвертой неделе марта цена на высокоуглеродистый **FeMn** снизилась на **1,0 USD/т (-0,1%)**, а для **SiMn** выросла на **61,0 USD/т (+4,5%)**. Цена на **FeSi** снизилась на **10,5 USD/т (-0,6%)**. Цена на низкоуглеродистый **FeCr** выросла на **2,0 USDc/фунт Cr (+1,6%)**, а на высокоуглеродистый **FeCr** – на **3,0 USDc/фунт Cr (+1,4%)**.
- Цены **Cr руду** и **Mn руду** остались неизменными.

● ФЕРРОМАРГАНЕЦ И СИЛИКОМАРГАНЕЦ

Цены на марганцевые сплавы, USD/т DDP Европа

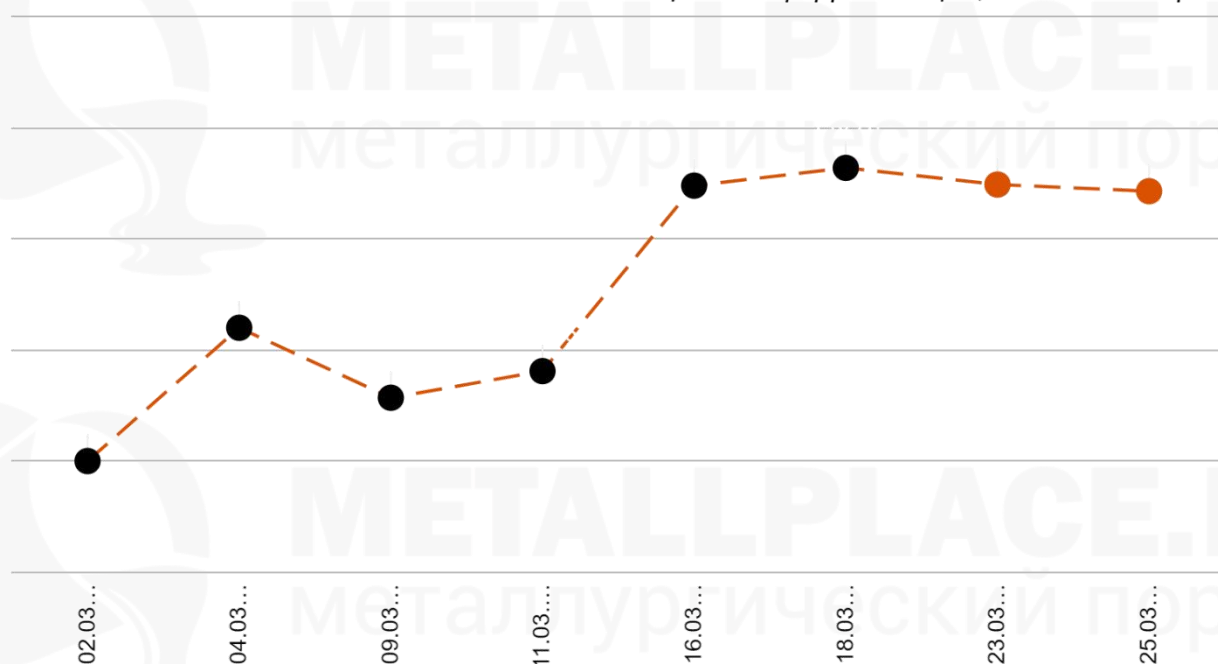


Дата (чч.мм.гггг)	HC FeMn USD/т			Изм. USD/т	Изм. %
	мин	макс	среднее		
02.03.2021				-13,5	-1,0
04.03.2021				+2,0	+0,2
09.03.2021				-15,5	-1,2
11.03.2021				+9,5	+0,7
16.03.2021				+3,0	+0,2
18.03.2021				+5,5	+0,4
23.03.2021				+12,5	+0,9
25.03.2021				-13,5	-1,0

Дата (чч.мм.гггг)	SiMn USD/т			Изм. USD/т	Изм. %
	мин	макс	среднее		
02.03.2021				-12,5	-1,0
04.03.2021				+1,5	+0,1
09.03.2021				-23,5	-1,8
11.03.2021				+9,0	+0,7
16.03.2021				+51,0	+4,0
18.03.2021				+5,5	+0,4
23.03.2021				-5,5	-0,4
25.03.2021				+66,5	+5,0

● ФЕРРОСИЛИЦИЙ

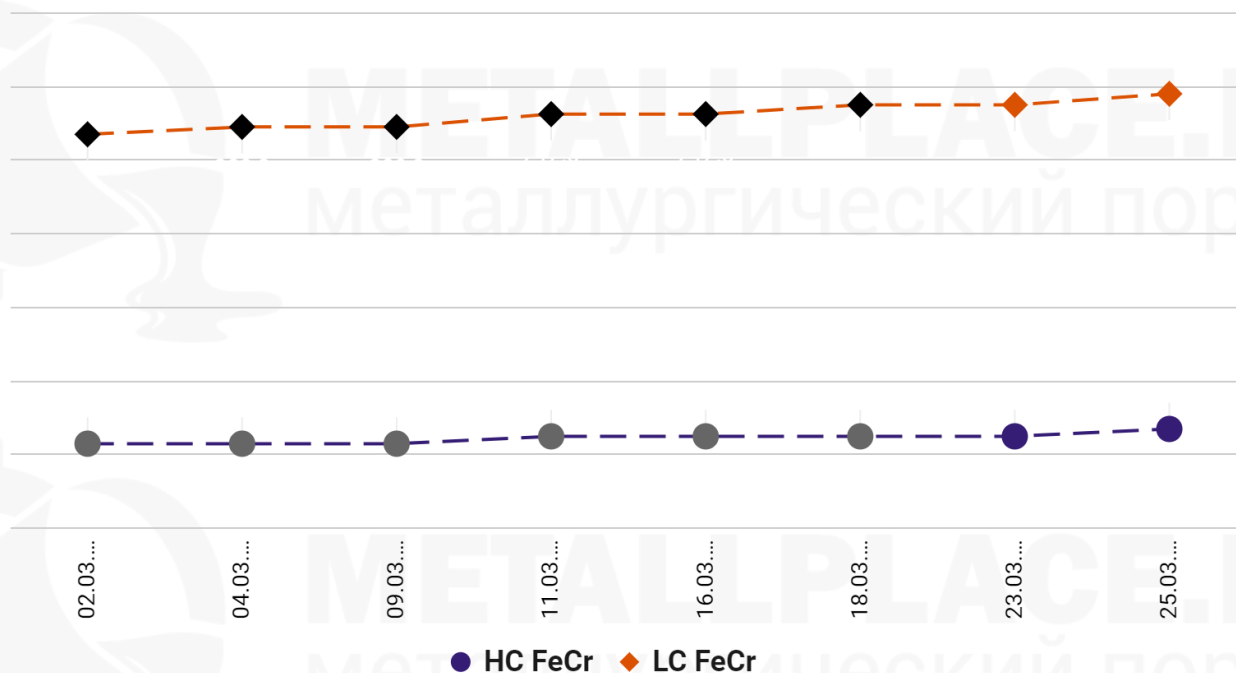
Цены на ферросилиций, USD/т DDP Европа



Дата (чч.мм.гггг)	FeSi USD/т			Изм. USD/т	Изм. %
	мин	макс	среднее		
02.03.2021				-16,5	-1,0
04.03.2021				+60,0	+3,6
09.03.2021				-31,5	-1,8
11.03.2021				+12,0	+0,7
16.03.2021				+83,5	+4,9
18.03.2021				+8,0	+0,5
23.03.2021				-7,5	-0,4
25.03.2021				-3,0	-0,2

● ФЕРРОХРОМ

Цены на феррохром, USD/фунт Cr DDP Европа



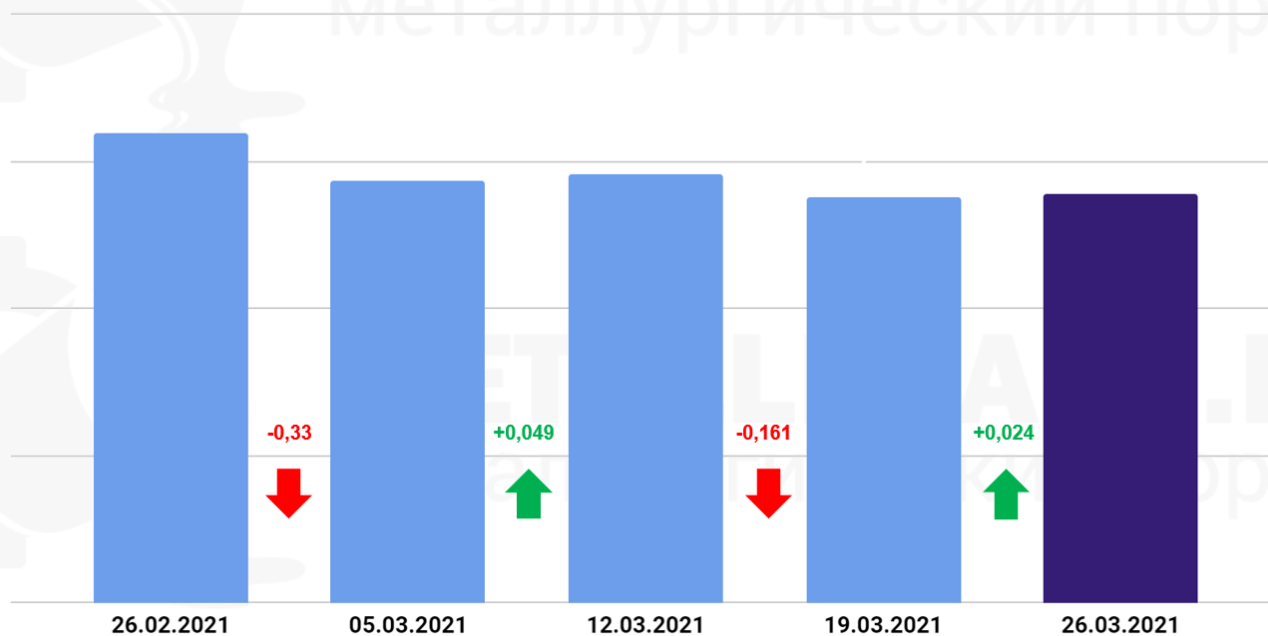
Дата (чч.мм.гггг)	HC FeCr USD/фунт Cr			Изм. USD/фунт Cr	Изм. %
	мин	макс	сред		
02.03.2021				+4,0	+3,4
04.03.2021				0,0	0,0
09.03.2021				0,0	0,0
11.03.2021				+2,0	+1,6
16.03.2021				0,0	0,0
18.03.2021				0,0	0,0
23.03.2021				0,0	0,0
25.03.2021				+2,0	+1,6

Дата (чч.мм.гггг)	LC FeCr USD/фунт Cr			Изм. USD/фунт Cr	Изм. %
	мин	макс	сред		
02.03.2021				0,0	0,0
04.03.2021				+2,0	+1,0
09.03.2021				0,0	0,0
11.03.2021				+3,5	+1,7
16.03.2021				0,0	0,0
18.03.2021				+2,5	+1,2
23.03.2021				0,0	0,0
25.03.2021				+3,0	+1,4

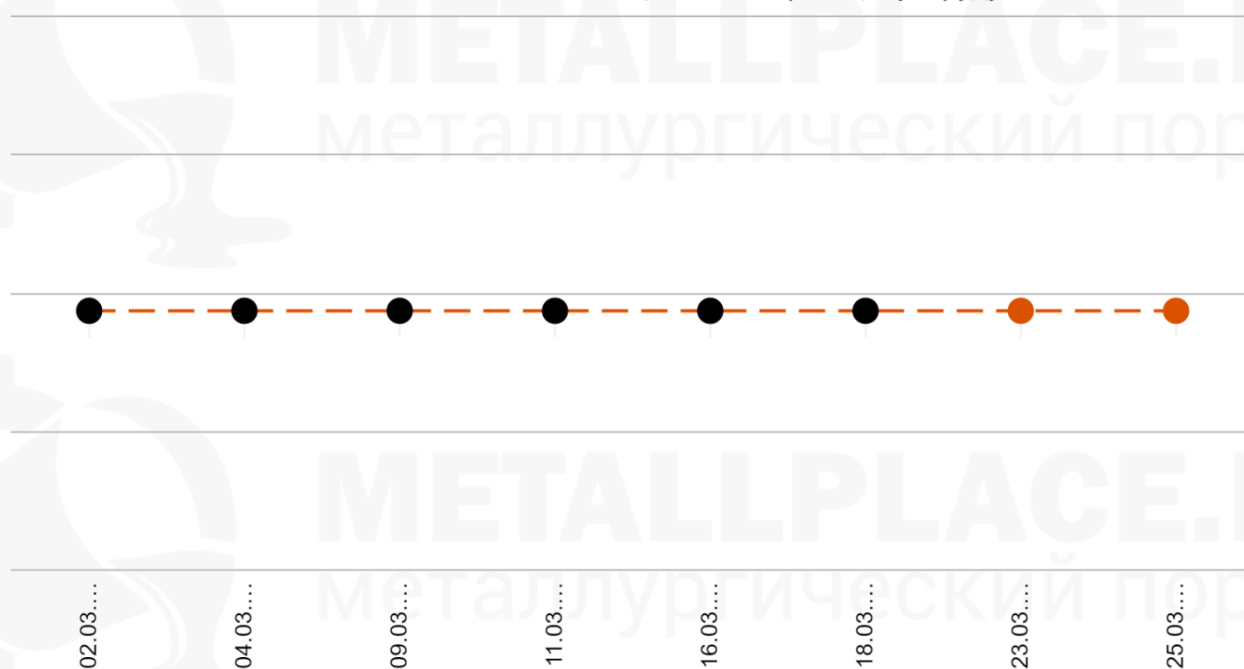
● МАРГАНЦЕВАЯ РУДА

Запасы марганцевых руд в основных портах Китая вновь выросли до **X,XXX** млн тонн на четвертой неделе марта.

Запасы марганцевой руды в китайских портах, млн тонн



Цены на марганцевую руду, USD/сmt CIF Китай

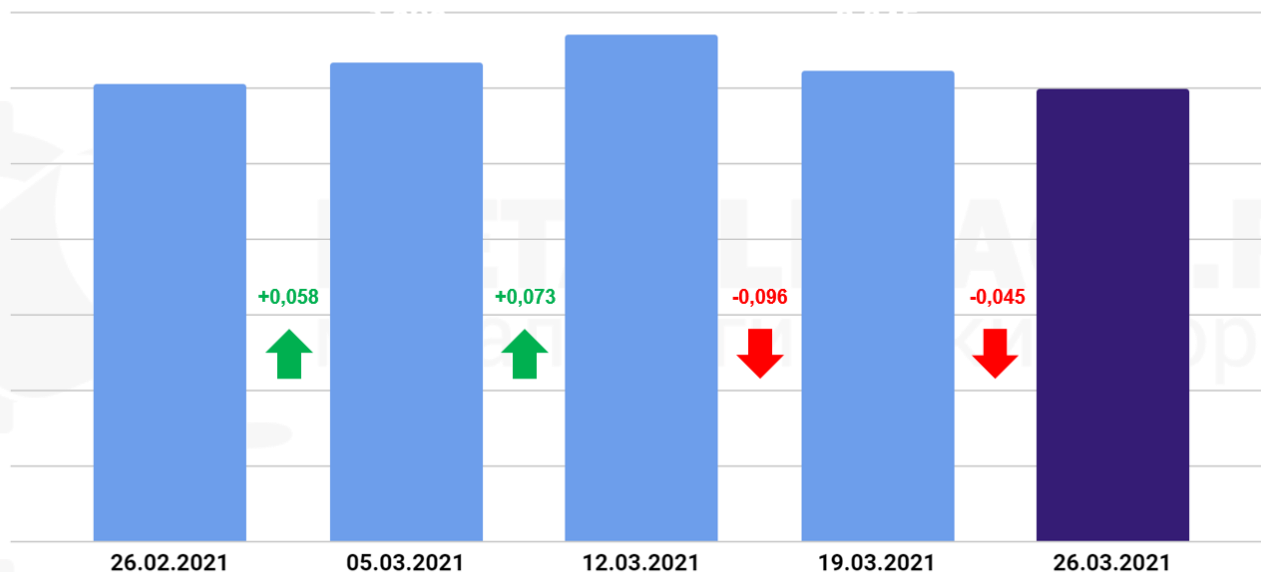


Дата (чч.мм.гггг)	Mn руда USD/сMT			Изм. USD/сMT	Изм. %
	мин	макс	сред		
02.03.2021				+0,20	+4,2
04.03.2021				0,00	0,0
09.03.2021				0,00	0,0
11.03.2021				0,00	0,0
16.03.2021				0,00	0,0
18.03.2021				0,00	0,0
23.03.2021				0,00	0,0
25.03.2021				0,00	0,0

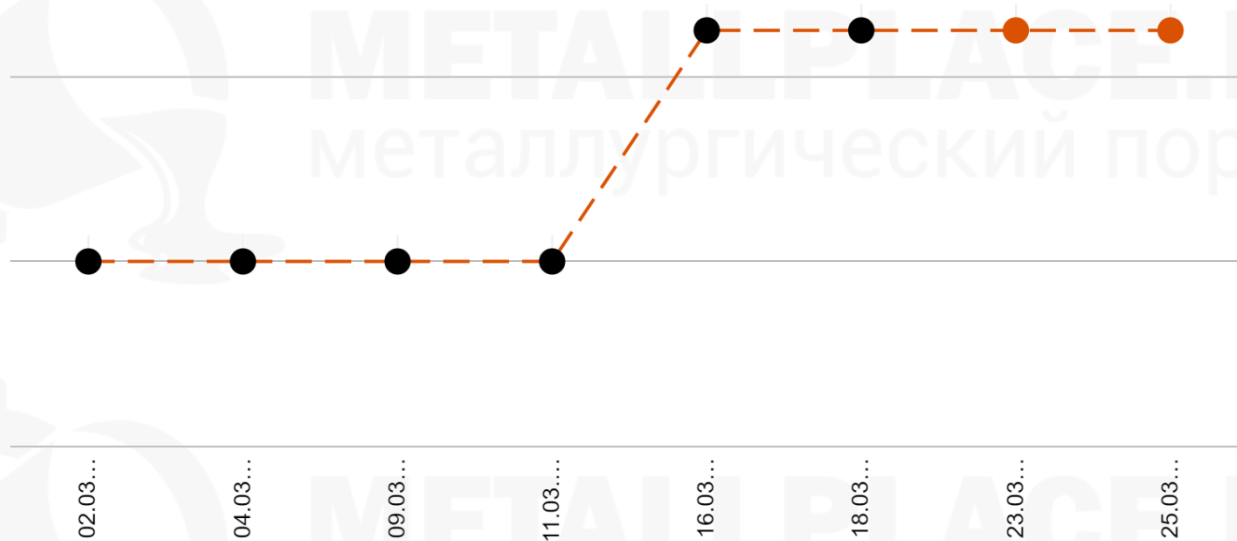
● ХРОМОВАЯ РУДА

Запасы хромовых руд в китайских портах на четвертой неделе марта снизились еще до **X,X** млн тонн.

Запасы хромовой руды в китайских портах, млн тонн



Цены на хромовую руду, USD/т CIF Китай



Дата (чч.мм.гггг)	Cr руда USD/т			Изм. USD/т	Изм. %
	мин	макс	сред		
02.03.2021				0,0	0,0
04.03.2021				0,0	0,0
09.03.2021				0,0	0,0
11.03.2021				0,0	0,0
16.03.2021				+12,5	+5,4
18.03.2021				0,0	0,0
23.03.2021				0,0	0,0
25.03.2021				0,0	0,0