



**METALLPLACE.RU**  
металлургический портал

узнайте больше на сайте и в социальных сетях



# ОБЗОР РЫНКА СЫРЬЯ И СТАЛИ

еженедельный аналитический отчет

---

## 15 НЕДЕЛЯ 2021 ГОДА

МОСКВА, 2021

## СОДЕРЖАНИЕ ОТЧЕТА

● РЫНОК СЫРЬЕВЫХ МАТЕРИАЛОВ .....	4
● ЖЕЛЕЗОРУДНОЕ СЫРЬЕ.....	4
● УГОЛЬ И КОКС.....	5
● ЛОМ ЧЕРНЫХ МЕТАЛЛОВ.....	6
● ЧУГУН .....	7
● РЫНОК СТАЛИ .....	8
● ПОЛУФАБРИКАТЫ.....	8
● СОРТОВОЙ ПРОКАТ.....	10
● ПЛОСКИЙ ПРОКАТ .....	11
● РЫНОК ФЕРРОСПЛАВОВ И РУД .....	13
● ФЕРРОМАРГАНЕЦ И СИЛИКОМАРГАНЕЦ .....	14
● ФЕРРОСИЛИЦИЙ .....	15
● ФЕРРОХРОМ .....	15
● МАРГАНЦЕВАЯ РУДА.....	16
● ХРОМОВАЯ РУДА.....	17

**Дисклеймер:** Информация, представленная на портале [metallplace.ru](http://metallplace.ru) предназначена только для справки и не предназначена для торговых целей или для удовлетворения ваших конкретных требований. Контент включает факты, взгляды и мнения отдельных лиц, а не веб-сайта или его руководства.

Пользователи/посетители должны принимать собственные решения на основе собственных независимых запросов, оценок, суждений и рисков. Портал [metallplace.ru](http://metallplace.ru) не несет ответственность за какие-либо убытки, затраты или действия, возникающие в результате использования распространяемых цен.

## Уважаемые пользователи портала!

Сообщаем вам о том, что с **11 января 2021 года** полная версия данного аналитического отчета доступна только по платной подписке. Заполните [форму](#), чтобы получить специальное предложение.

За подробной информацией Вы можете обращаться на почту [info@metallplace.ru](mailto:info@metallplace.ru), по телефону +7 (495) 730-31-40, а также через мессенджер на сайте.



METALLPLACE.RU  
металлургический портал



METALLPLACE.RU  
металлургический портал

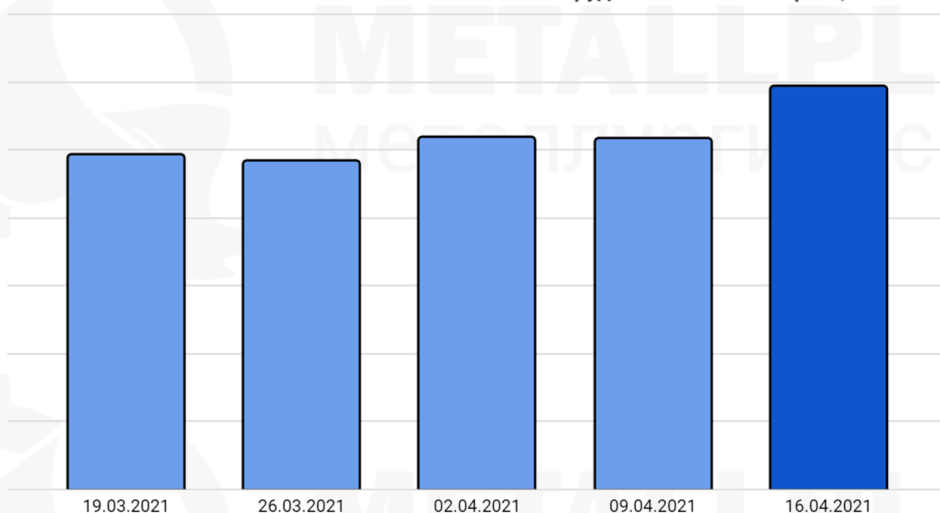


METALLPLACE.RU  
металлургический портал

## ● РЫНОК СЫРЬЕВЫХ МАТЕРИАЛОВ

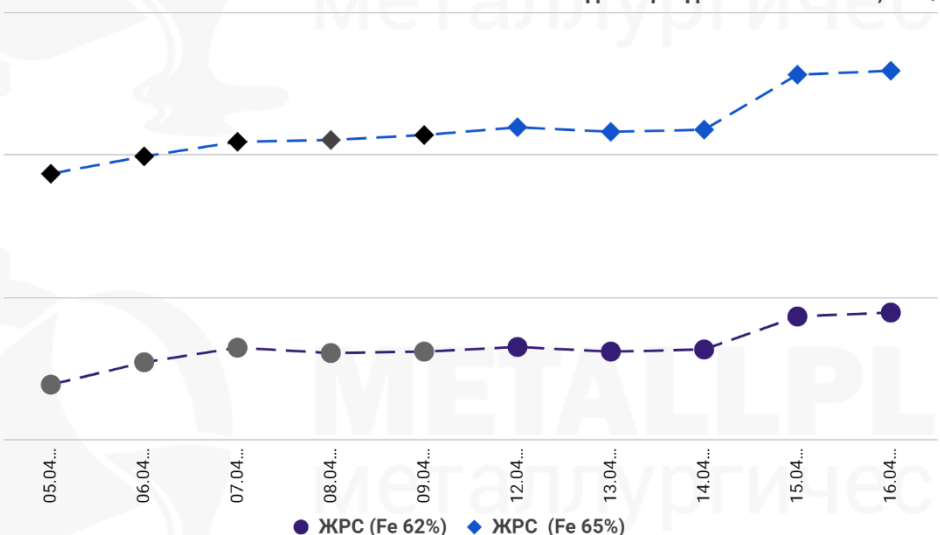
### ● ЖЕЛЕЗОРУДНОЕ СЫРЬЕ

Запасы железной руды в китайских портах, млн тонн



Запасы железной руды в основных китайских портах значительно выросли до **XXX,XX** млн тонн на 2-ой неделе апреля.

Индекс цен для ЖРС по Platts, USD/т

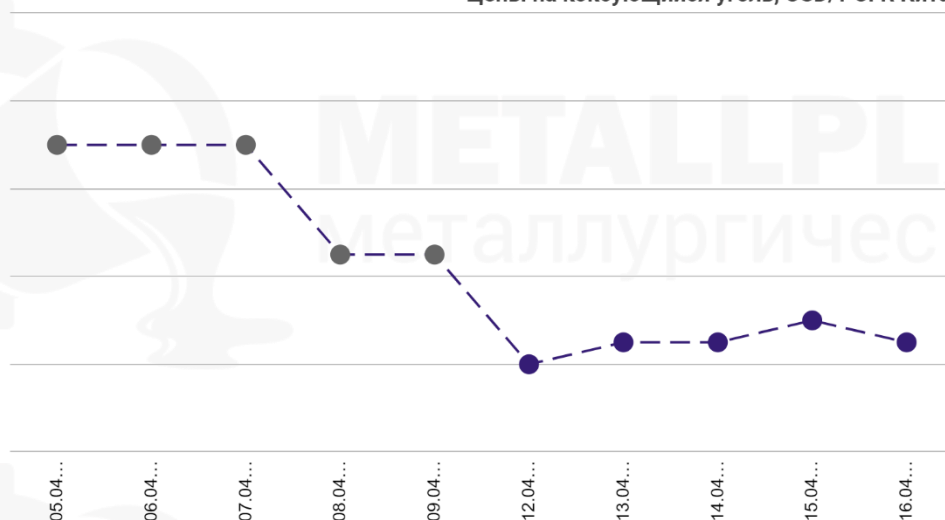


Цены на ЖРС вновь достигли максимума с апреля 2013 года на 2-ой неделе апреля 2021 года. В среднем за неделю цены составили **XXX,X** USD/т и **XXX,X** USD/т (62% и 65% Fe соответственно).

Дата (чч.мм.гггг)	ЖРС (62% Fe)			ЖРС (65% Fe)			62% Fe	65% Fe
	Цена USD/т	Изм. USD/т	Изм %	Цена USD/т	Изм. USD/т	Изм. %	Средняя цена за неделю USD/т	
05.04.2021		+0,70	+0,42		+0,70	+0,36		
06.04.2021		+3,15	+1,88		+2,45	+1,24		
07.04.2021		+2,05	+1,20		+2,05	+1,03		
08.04.2021		-0,75	-0,43		+0,25	+0,12		
09.04.2021		+0,20	+0,12		+0,70	+0,35		
12.04.2021		+0,65	+0,38		+1,10	+0,54		
13.04.2021		-0,65	-0,38		-0,65	-0,32		
14.04.2021		+0,30	+0,17		+0,30	+0,15		
15.04.2021		+4,65	+2,69		+7,75	+3,81		
16.04.2021		+0,55	+0,31		+0,55	+0,26		

• УГОЛЬ И КОКС

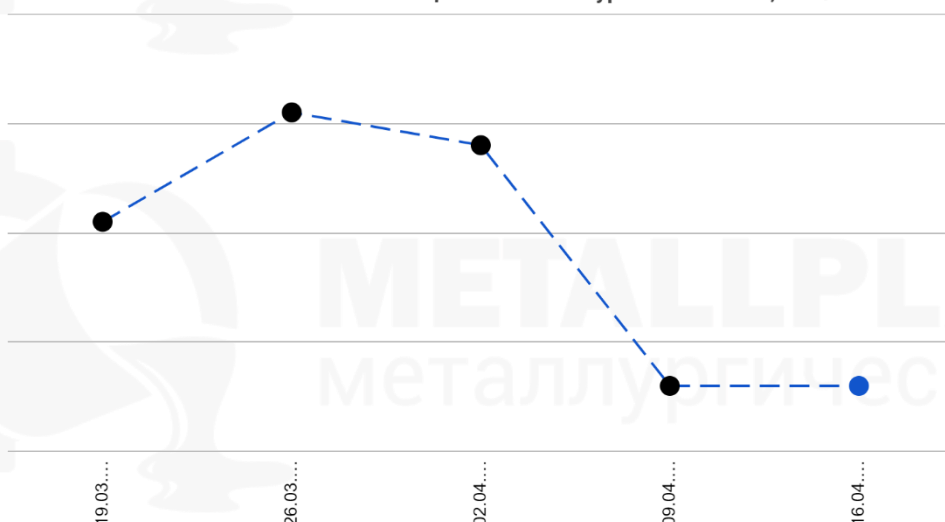
Цены на коксующийся уголь, USD/т CFR Китай



Импортная цена на австралийский коксующийся уголь (CFR Китай) в целом оставалась стабильной на 2-ой неделе апреля, а в среднем составила XXX,Х USD/т.

Дата (чч.мм.гггг)	Уголь CFR Китай			Средняя цена за неделю USD/т
	Цена USD/т	Изм. USD/т	Изм. %	
05.04.2021		0	0,0	
06.04.2021		0	0,0	
07.04.2021		0	0,0	
08.04.2021		-2,5	-1,9	
09.04.2021		0	0,0	
12.04.2021		-2,5	-1,9	
13.04.2021		+0,5	+0,4	
14.04.2021		0	0,0	
15.04.2021		+0,5	+0,4	
16.04.2021		-0,5	-0,4	

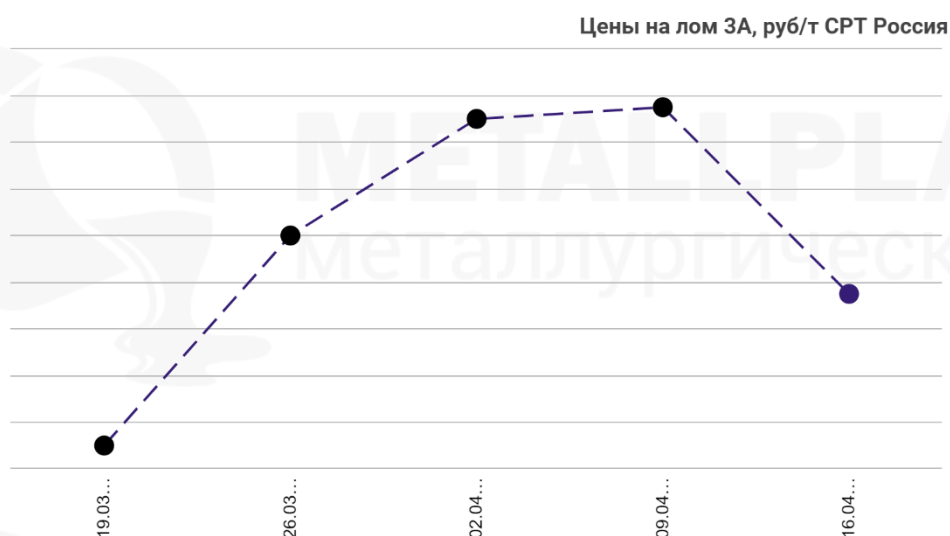
Цены на металлургический кокс, USD/т FOB Китай



Цена на металлургический кокс (FOB Китай) осталась на уровне XXX USD/т на 2-ой неделе апреля.

Дата (чч.мм.гггг)	Металлургический кокс (64% CSR) FOB Китай		
	Цена USD/т	Изм. USD/т	Изм. %
19.03.2021		-39	-8,7
26.03.2021		+10	+2,4
02.04.2021		-3	-0,7
09.04.2021		-22	-5,3
<b>16.04.2021</b>		<b>0</b>	<b>0,0</b>

● ЛОМ ЧЕРНЫХ МЕТАЛЛОВ



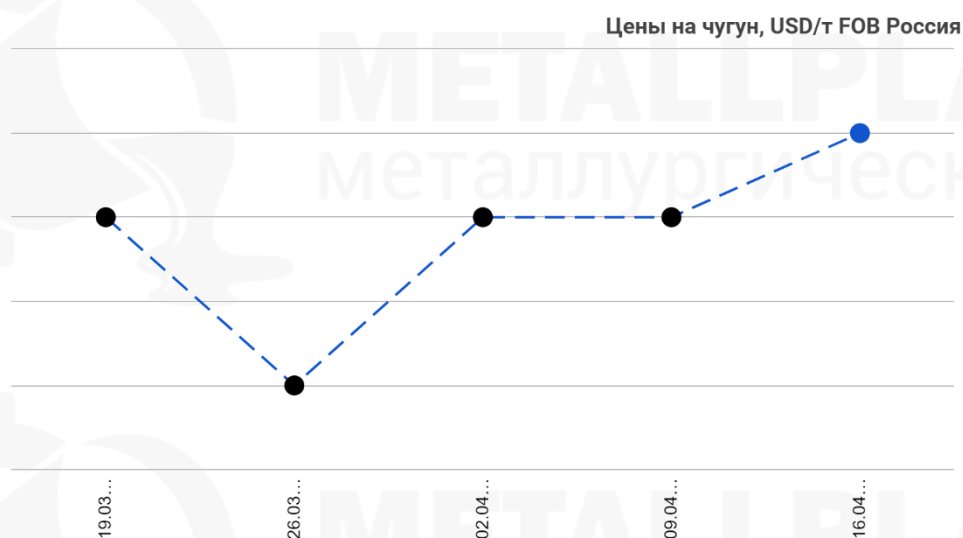
Цена на лом 3А в уральском регионе России (СРТ Россия) впервые за шесть недель снизилась до **XXXXX** руб/т на 2-ой неделе апреля.

Дата (чч.мм.гггг)	Лом (3А) СРТ Россия				Изм. руб/т	Изм. %
	Цена руб/т					
	мин	макс	сред			
19.03.2021				+400	+1,4	
26.03.2021				+900	+3,2	
02.04.2021				+500	+1,7	
09.04.2021				+50	+0,2	
<b>16.04.2021</b>				<b>-800</b>	<b>-2,7</b>	

На мировом рынке лома по-прежнему продолжился рост цен для многих стран на 15-ой неделе года, за исключением Турции, Европы и Пакистана.

Страна/ Вид лома	Условия поставки	14 неделя 2021 года					15 неделя 2021 года				
		Цена USD/т			Изм. USD/т	Изм. %	Цена USD/т			Изм. USD/т	Изм. %
		мин	макс	сред			мин	макс	сред		
<b>Турция</b> HMS 1&2(80:20)	<b>CNF</b> Искендерун				+5,0	+1,2				-5,0	-1,1
<b>Европа</b> HMS 1&2(80:20)	<b>FOB</b> Роттердам				+50,0	+12,8				-45,0	-10,2
<b>Бангладеш</b> HMS 1&2 (80:20)	<b>CNF</b> Читтагонг				+7,5	+1,7				+15,0	+3,3
<b>Бангладеш</b> шредированный	<b>CNF</b> Читтагонг				+5,0	+1,1				+5,0	+1,1
<b>Бангладеш</b> H2	<b>CNF</b> Читтагонг				0,0	0,0				+15,0	+3,2
<b>Вьетнам</b> HMS 1&2 (80:20)	<b>CNF</b> Хайфон				+5,0	+1,1				+12,5	+2,8
<b>Вьетнам</b> H2	<b>CNF</b> Хайфон				+13,0	+3,0				+12,0	+2,7
<b>Индия</b> HMS 1&2(80:20)	<b>CNF</b> Нава-Шева				+7,5	+1,8				0,0	0,0
<b>Индия</b> шредированный	<b>CNF</b> Нава-Шева				+10,0	+2,2				0,0	0,0
<b>Пакистан</b> шредированный	<b>CNF</b> Касим				+7,5	+1,6				-5,0	-1,1
<b>Тайвань</b> HMS 1&2(80:20)	<b>DAP</b> Тайчжун				+5,0	+1,3				0,0	0,0

● ЧУГУН



Цена на экспортном рынке чугуна (FOB Россия) на 2-ой неделе апреля выросла до XXX USD/т.

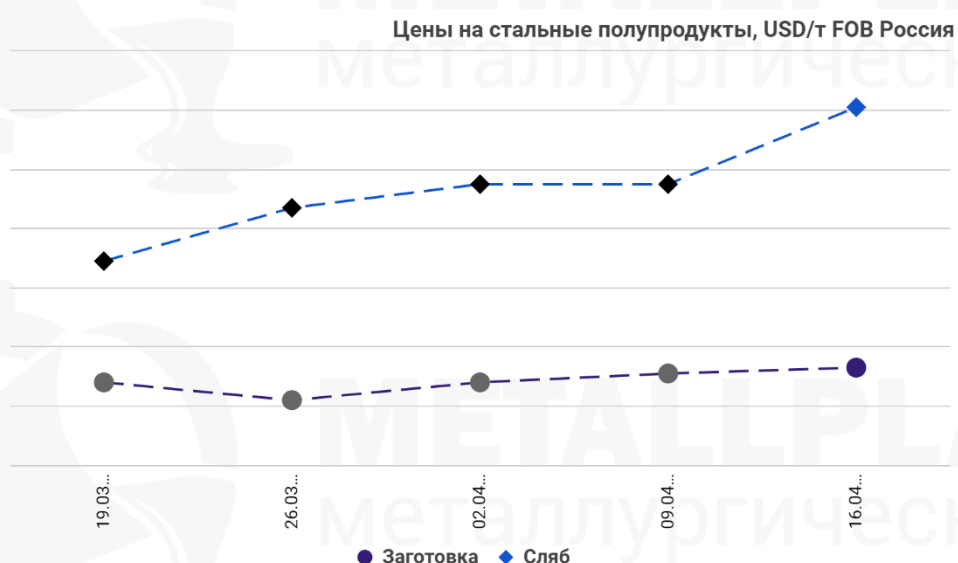
Дата (чч.мм.гггг)	Чугун (передельный) FOB Россия				
	Цена USD/т			Изм. USD/т	Изм. %
	мин	макс	сред		
19.03.2021				0,0	0,0
26.03.2021				-10,0	-1,9
02.04.2021				+10,0	+1,9
09.04.2021				0,0	0,0
<b>16.04.2021</b>				<b>+5,0</b>	<b>+0,9</b>

На мировом рынке чугуна также наблюдались тенденцию к повышению на 2-ой неделе апреля 2021 года.

Страна/ Вид чугуна	Условия поставки	14 неделя 2021 года					15 неделя 2021 года				
		Цена USD/т			Изм. USD/т	Изм. %	Цена USD/т			Изм. USD/т	Изм. %
		мин	макс	сред			мин	макс	сред		
<b>Индия</b> чушковый	<b>FOB</b> Восточное побережье				0,0	0,0				+5,0	+1,0
<b>Бразилия</b> чушковый	<b>FOB</b> Понта-да- Мадейра				-10,0	-1,9				+10,0	+1,9
<b>Италия</b> чушковый	<b>CNF</b> Маргера				0,0	0,0				+5,0	+0,9

## ●РЫНОК СТАЛИ

### ● ПОЛУФАБРИКАТЫ



Цена на российском экспортном рынке заготовки и сляба (FOB Россия) выросли до XXX,X USD/т и XXX,X USD/т соответственно.



Дата (чч.мм.гггг)	Заготовка (130x130, Ст3сп) FOB Россия				
	Цена USD/т			Изм. USD/т	Изм. %
	мин	макс	сред		
19.03.2021				-14,0	-2,4
26.03.2021				-15,0	-2,6
02.04.2021				+15,0	+2,7
09.04.2021				+7,5	+1,3
<b>16.04.2021</b>				<b>+5,0</b>	<b>+0,9</b>

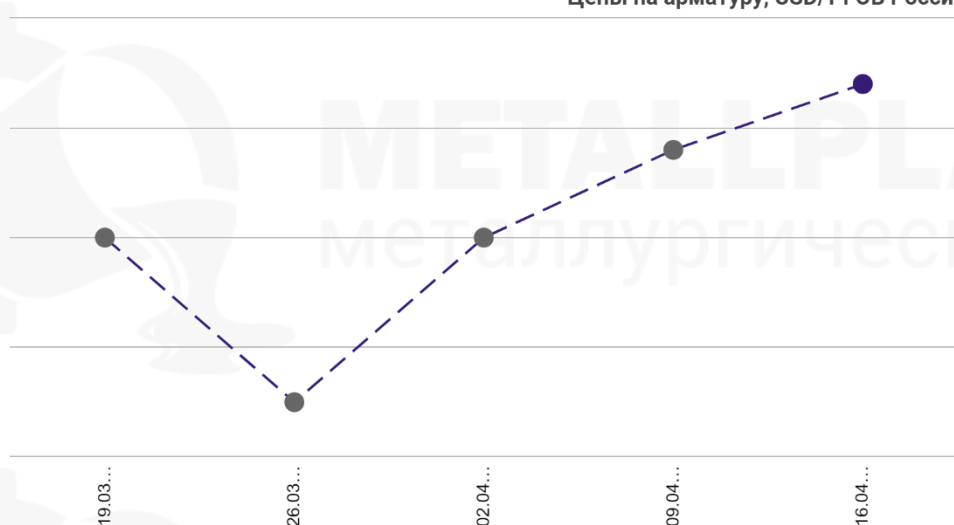
Дата (чч.мм.гггг)	Сляб (низколегированная сталь) FOB Россия				
	Цена USD/т			Изм. USD/т	Изм. %
	мин	макс	сред		
19.03.2021				0,0	0,0
26.03.2021				+45,0	+6,7
02.04.2021				+20,0	+2,8
09.04.2021				0,0	0,0
<b>16.04.2021</b>				<b>+65,0</b>	<b>+8,8</b>

На мировом рынке заготовки на 15-ой неделе года продолжился рост цен для всех импортеров и экспортеров.

Страна/ Вид продукции	Условия поставки	14 неделя 2021 года					15 неделя 2021 года				
		Цена USD/т			Изм. USD/т	Изм. %	Цена USD/т			Изм. USD/т	Изм. %
		мин	макс	сред			мин	макс	сред		
<b>Китай</b> Заготовка, 150*150	<b>FOB</b> Ричжао				+32,5	+5,8				+10,0	+1,7
<b>Индия</b> Заготовка, 150*150	<b>FOB</b> Восточное побережье				+30,0	+5,3				+10,0	+1,7
<b>Индия</b> Заготовка, 95*95	<b>FOB</b> Восточное побережье				+10,0	+1,8				+15,0	+2,6
<b>Иран</b> Заготовка, 130*130	<b>FOB</b> Бендер Аббас				+12,5	+2,2				+2,5	+0,4
<b>Турция</b> Заготовка, 120*120	<b>CNF</b> Искендерун				+10,0	+1,6				0,0	0,0
<b>Филиппины</b> Заготовка, 150*150	<b>CNF</b> Манила				-27,5	-4,6				+25,0	+4,4
<b>Непал</b> Заготовка, 100*100	<b>CNF</b> Раксол				+32,5	+5,8				+10,0	+1,7

• СОРТОВОЙ ПРОКАТ

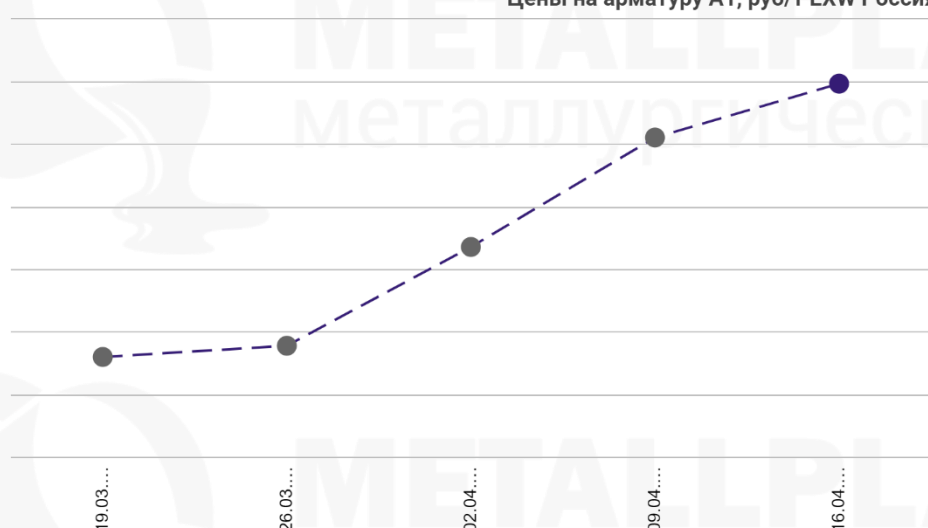
Цены на арматуру, USD/т FOB Россия



Цена на российском экспортном рынке арматуры (FOB Россия) на 2-ой неделе апреля выросла до **XXX** USD/т.

Дата (чч.мм.гггг)	Арматура (12-25 мм) FOB Россия				Изм. USD/т	Изм. %
	Цена USD/т					
	мин	макс	сред			
19.03.2021				-17,5	-2,9	
26.03.2021				-15,0	-2,5	
02.04.2021				+15,0	+2,6	
09.04.2021				+8,0	+1,4	
<b>16.04.2021</b>				<b>+6,0</b>	<b>+1,0</b>	

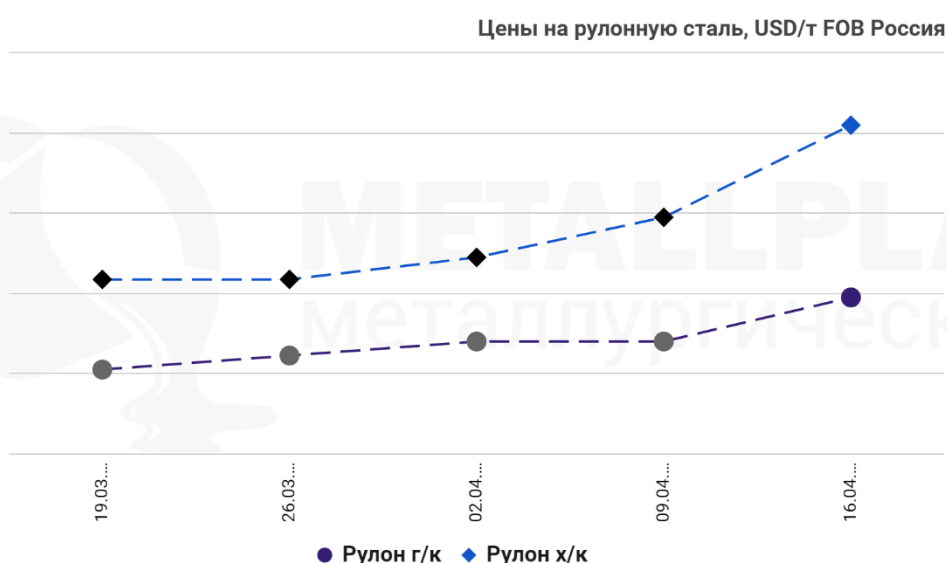
Цены на арматуру А1, руб/т EXW Россия



Цена на арматуру А1 на внутреннем рынке (EXW Россия) на 2-ой неделе апреля выросла до **XXXXX** руб/т.

Дата (чч.мм.гггг)	Арматура (A1) EXW Россия		
	Цена руб/т	Изм. руб/т	Изм. %
19.03.2021		+25,0	+0,0
26.03.2021		+89,5	+0,2
02.04.2021		+788,5	+1,4
09.04.2021		+873,5	+1,5
<b>16.04.2021</b>		<b>+277,5</b>	<b>+0,5</b>

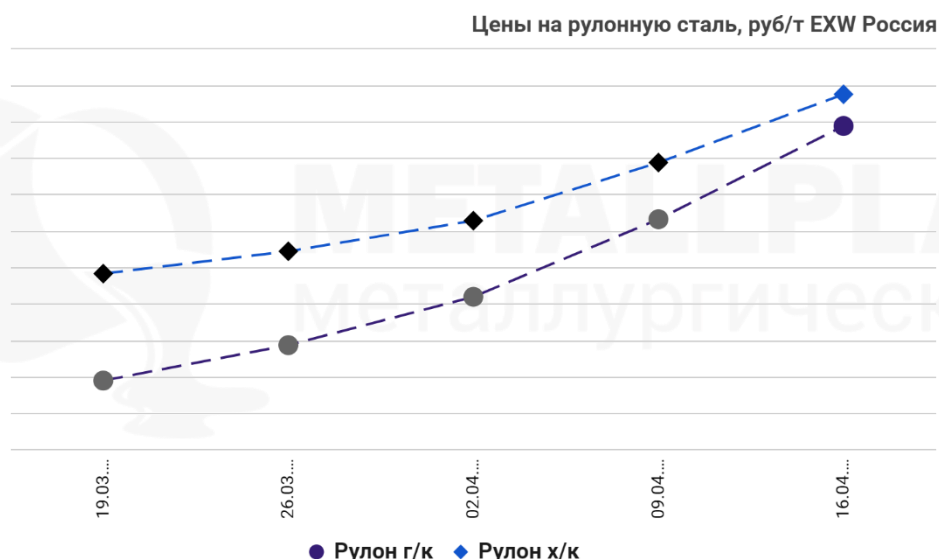
● ПЛОСКИЙ ПРОКАТ



Цены на экспортном рынке г/к и х/к рулонной стали (FOB Россия) выросли до **XXX** USD/т и **XXXX** USD/т на 2-ой неделе апреля.

Дата (чч.мм.гггг)	Рулон г/к (3 мм, SAE 1006) FOB Россия				
	Цена USD/т			Изм. USD/т	Изм. %
	мин	макс	сред		
19.03.2021				+75,0	+10,3
26.03.2021				+17,5	+2,2
02.04.2021				+17,5	+2,1
09.04.2021				0,0	0,0
<b>16.04.2021</b>				<b>+55,0</b>	<b>+6,5</b>

Дата (чч.мм.гггг)	Рулон х/к (0,9 мм, SPCC) FOB Россия				
	Цена USD/т			Изм. USD/т	Изм. %
	мин	макс	сред		
19.03.2021				+35,0	+4,0
26.03.2021				0,0	0,0
02.04.2021				+27,5	+3,0
09.04.2021				50,0	5,3
<b>16.04.2021</b>				<b>+115,0</b>	<b>+11,6</b>



Дата (чч.мм.гггг)	Рулон г/к (ГОСТ 19903) EXW Россия		
	Цена руб/т	Изм. руб/т	Изм. %
19.03.2021		+572,5	+1,0
26.03.2021		+972,5	+1,7
02.04.2021		+1380,0	+2,3
09.04.2021		+1947,0	+3,2
<b>16.04.2021</b>		<b>+2011,5</b>	<b>+3,2</b>

Дата (чч.мм.гггг)	Рулон х/к (ГОСТ 19904-90) EXW Россия		
	Цена руб/т	Изм. руб/т	Изм. %
19.03.2021		+486,5	+0,8
26.03.2021		+612,0	+1,0
02.04.2021		+945,0	+1,5
09.04.2021		+1260,0	+2,0
<b>16.04.2021</b>		<b>+2087,5</b>	<b>+3,2</b>

На мировом рынке г/к и х/к рулонной стали рост цен продолжился на 15-ой неделе года для многих стран. Наибольший рост наблюдается для г/к рулонов из Японии и Южной Кореи.

Страна/ Вид продукции	Условия поставки	14 неделя 2021 года					15 неделя 2021 года				
		Цена USD/т			Изм. USD/т	Изм. %	Цена USD/т			Изм. USD/т	Изм. %
		мин	макс	сред			мин	макс	сред		
<b>ОАЭ</b> Рулон г/к, 2 мм	<b>CNF</b> Абу-Даби				+5,0	+0,6				+17,5	+2,0
<b>Турция</b> Рулон г/к, 1,5-3 мм	<b>CNF</b> Искендерун				+5,0	+0,6				+35,0	+4,1
<b>Европа</b> Рулон г/к, 3-4 мм	<b>CNF</b> Западная Европа				0,0	0,0				+55,0	+6,3
<b>Индия</b> Рулон г/к, 2-12 мм	<b>CNF</b> Западное побережье				0,0	0,0				+95,0	+10,9
<b>Вьетнам</b> Рулон г/к, 2-20 мм	<b>CNF</b> Хошимин				+55,0	+6,6				+55,0	+6,2
<b>Бангладеш</b> Рулон г/к, 2 мм	<b>CNF</b> Читтагонг				+40,0	+4,8				+80,0	+9,1
<b>Китай</b> Рулон г/к, 3-12 мм	<b>FOB</b> Ричжао				0,0	0,0				+60,0	+7,2
<b>Южная Корея</b> Рулон г/к, 1,6-2,5 мм	<b>FOB</b> Сеул				0,0	0,0				+117,5	+14,0
<b>Япония</b> Рулон г/к, 2 мм	<b>FOB</b> Токио				0,0	0,0				+117,5	+14,0
<b>Китай</b> Рулон х/к, 0,9 мм	<b>FOB</b> Ричжао				+42,5	+5,2				+12,5	+1,4
<b>Индия</b> Рулон х/к, 0,9 мм	<b>CNF</b> Восточное побережье				+200,0	+20,1				+5,0	+0,4

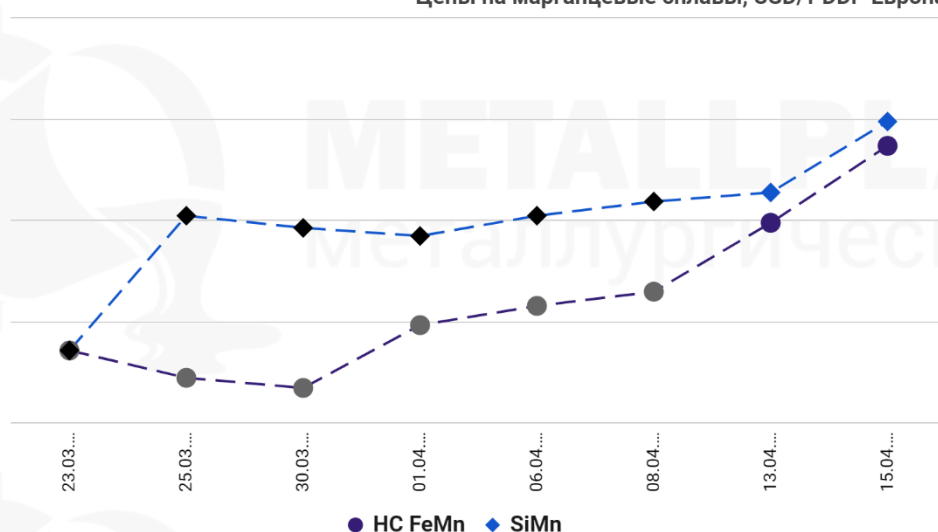
## ● РЫНОК ФЕРРОСПЛАВОВ И РУД

Сводная таблица:

Продукция	Ед. измерения	08.04.2021	15.04.2021	Изменение	
				Абсолютное	%
<b>Ферросплавы (DDP Европа)</b>					
<b>HC FeMn</b> 76% Mn	USD/т			+72,0	+5,3
<b>FeSi</b> 75% Si	USD/т			+16,5	+0,9
<b>SiMn</b> 65% Mn	USD/т			+39,5	+2,8
<b>HC FeCr</b> 60-70% Cr	USDc/фунт Cr			0,0	0,0
<b>LC FeCr</b> 0,1% C	USDc/фунт Cr			+3,0	+1,4
<b>Руда (CIF Китай)</b>					
<b>Mn руда</b> 36-39% Mn	USD/1% Mn в смт			0,00	0,0
<b>Cr руда</b> 42% Cr	USD/т			0,00	0,0

● **ФЕРРОМАРГАНЕЦ И СИЛИКОМАРГАНЕЦ**

Цены на марганцевые сплавы, USD/т DDP Европа

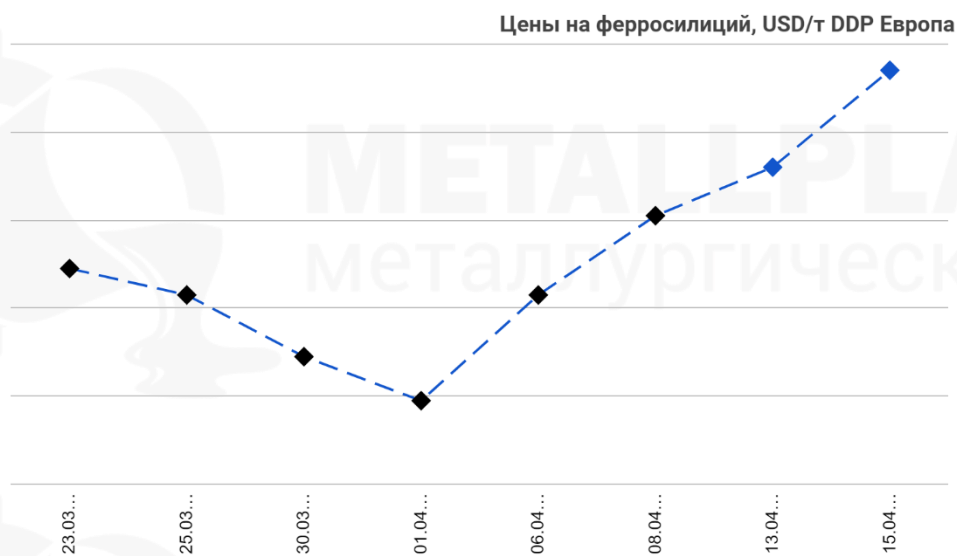


Цена на HC FeMn выросла до **XXXX** USD/т (DDP Европа), а для SiMn - до **XXXX** USD/т на 2-ой неделе апреля.

Дата (чч.мм.гггг)	Высокоуглеродистый ферромарганец (76% Mn) DDP Европа				
	Цена USD/т			Изм. USD/т	Изм. %
	мин	макс	сред		
23.03.2021				+12,5	+0,9
25.03.2021				-13,5	-1,0
30.03.2021				-5,0	-0,4
01.04.2021				+31,0	+2,4
06.04.2021				+9,5	+0,7
08.04.2021				+7,0	+0,5
<b>13.04.2021</b>				<b>+34,0</b>	<b>+2,5</b>
<b>15.04.2021</b>				<b>+38,0</b>	<b>+2,7</b>

Дата (чч.мм.гггг)	Силикомарганец (65% Mn) DDP Европа				
	Цена USD/т			Изм. USD/т	Изм. %
	мин	макс	сред		
23.03.2021				-5,5	-0,4
25.03.2021				+66,5	+5,0
30.03.2021				-6,0	-0,4
01.04.2021				-4,0	-0,3
06.04.2021				+10,0	+0,7
08.04.2021				+7,0	+0,5
<b>13.04.2021</b>				<b>+4,5</b>	<b>+0,3</b>
<b>15.04.2021</b>				<b>+35,0</b>	<b>+2,5</b>

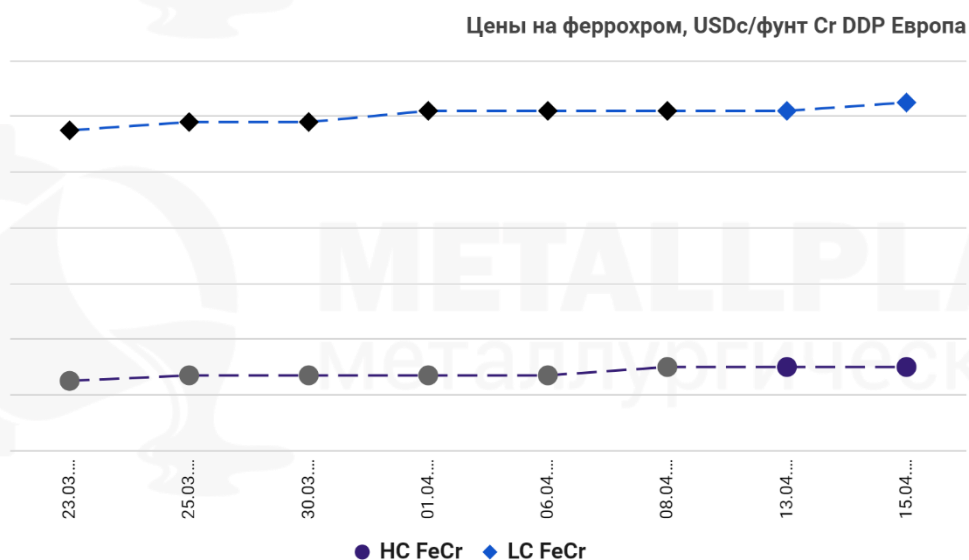
● **ФЕРРОСИЛИЦИЙ**



Цена на FeSi выросла до **XXXX** USD/т (DDP Европа) на 2-ой неделе апреля.

Дата (чч.мм.гггг)	Ферросилиций (75% Si) DDP Европа				
	Цена USD/т			Изм. USD/т	Изм. %
	мин	макс	сред		
23.03.2021				-7,5	-0,4
25.03.2021				-3,0	-0,2
30.03.2021				-7,0	-0,4
01.04.2021				-5,0	-0,3
06.04.2021				+12,0	+0,7
08.04.2021				+9,0	+0,5
<b>13.04.2021</b>				<b>+5,5</b>	<b>+0,3</b>
<b>15.04.2021</b>				<b>+11,0</b>	<b>+0,6</b>

● **ФЕРРОХРОМ**



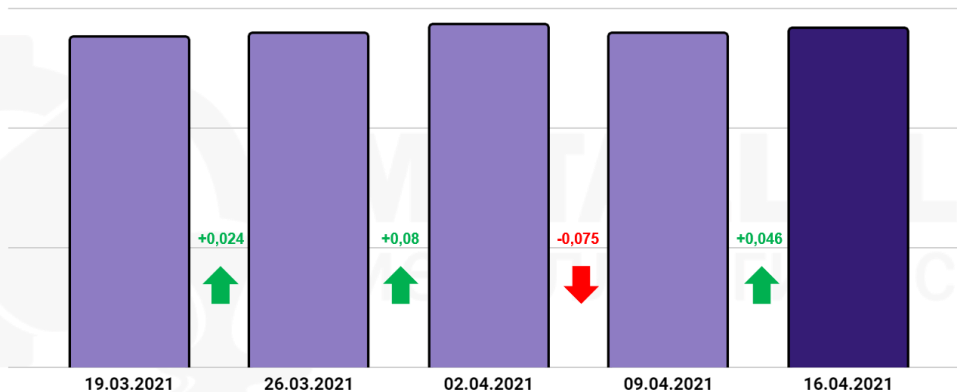
Цена на LC FeCr выросла до **XXX** USDc/фунт Cr (DDP Европа) на 15-ой неделе года, а для HC FeCr осталась на уровне **XXX** USDc/фунт Cr.

Дата (чч.мм.гггг)	Высокоуглеродистый феррохром (60-70% Cr) DDP Европа				
	Цена USD\$/фунт Cr			Изм. USD\$/фунт Cr	Изм. %
	мин	макс	сред		
23.03.2021				0,0	0,0
25.03.2021				+2,0	+1,6
30.03.2021				0,0	0,0
01.04.2021				0,0	0,0
06.04.2021				0,0	0,0
08.04.2021				+3,0	+2,4
<b>13.04.2021</b>				<b>0,0</b>	<b>0,0</b>
<b>15.04.2021</b>				<b>0,0</b>	<b>0,0</b>

Дата (чч.мм.гггг)	Низкоуглеродистый феррохром (0,1% C) DDP Европа				
	Цена USD\$/фунт Cr			Изм. USD\$/фунт Cr	Изм. %
	мин	макс	сред		
23.03.2021				0,0	0,0
25.03.2021				+3,0	+1,4
30.03.2021				0,0	0,0
01.04.2021				+4,0	+1,8
06.04.2021				0,0	0,0
08.04.2021				0,0	0,0
<b>13.04.2021</b>				<b>0,0</b>	<b>0,0</b>
<b>15.04.2021</b>				<b>+3,0</b>	<b>+1,4</b>

● МАРГАНЦЕВАЯ РУДА

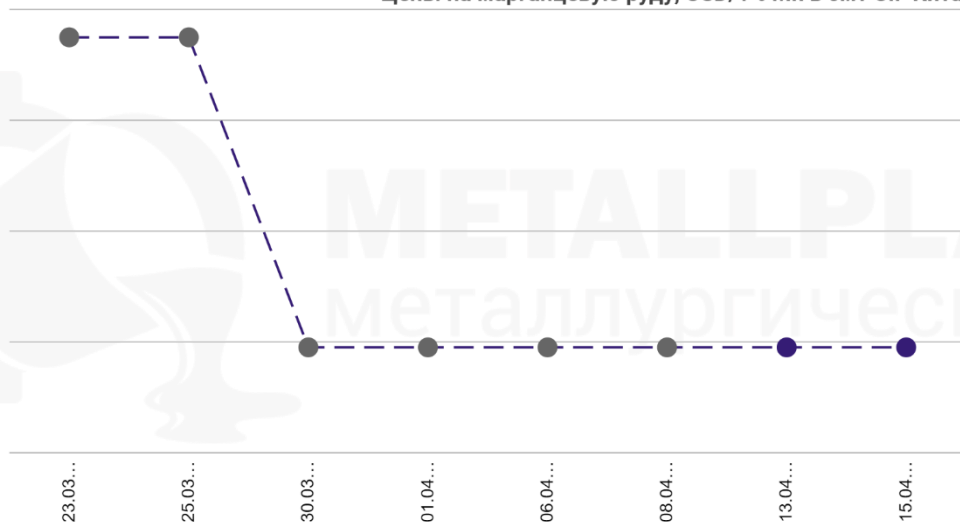
Запасы марганцевой руды в китайских портах, млн тонн



Запасы марганцевых руд в основных портах Китая увеличились до **X,XXX** млн тонн на 2-ой неделе.



Цены на марганцевую руду, USD/1% Mn в снт CIF Китай

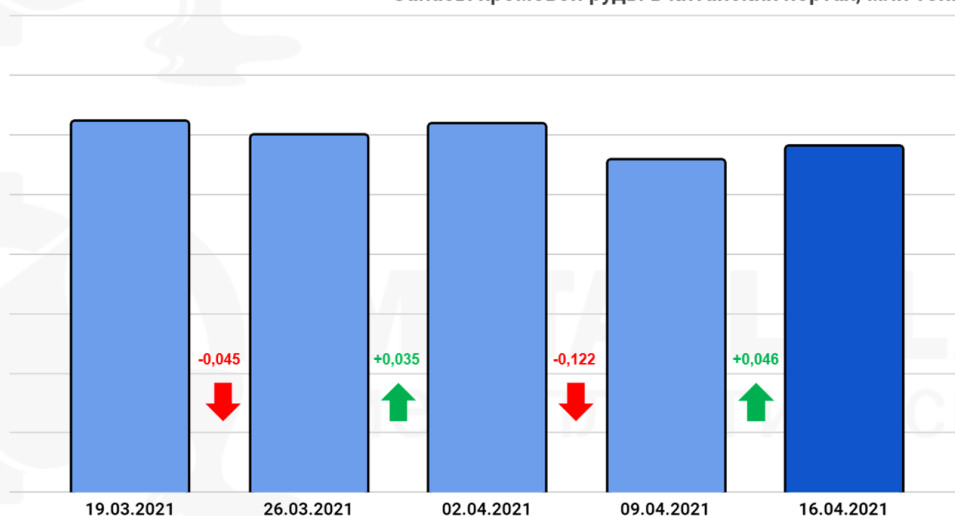


Цена на Mn руду на 2-ой неделе апреля осталась на уровне **X,X** USD/1% Mn в снт (CIF Китай).

Дата (чч.мм.гггг)	Марганцевая руда (36-38% Mn, кусковая) CIF Китай				
	Цена USD/1% Mn в снт			Изм. USD/снт	Изм. %
	мин	макс	сред		
23.03.2021				0,00	0,0
25.03.2021				0,00	0,0
30.03.2021				-0,28	-5,6
01.04.2021				0,00	0,0
06.04.2021				0,00	0,0
08.04.2021				0,00	0,0
<b>13.04.2021</b>				<b>0,00</b>	<b>0,0</b>
<b>15.04.2021</b>				<b>0,00</b>	<b>0,0</b>

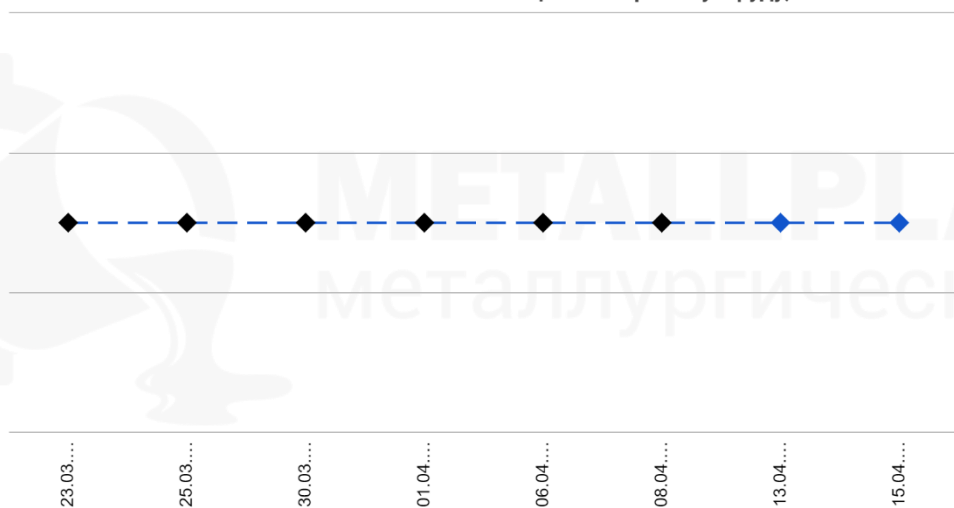
● ХРОМОВАЯ РУДА

Запасы хромовой руды в китайских портах, млн тонн



Запасы хромовых руд в китайских портах увеличились до **X,XXX** млн тонн на 2-ой неделе апреля.

Цены на хромовую руду, USD/т CIF Китай



Цена на Cr руду на 2-ой неделе апреля осталась на уровне **XXX,X** USD/т (CIF Китай).

Дата (чч.мм.гггг)	Хромовая руда (42% Cr, кусковая) CIF Китай				
	Цена USD/т			Изм. USD/т	Изм. %
	мин	макс	сред		
23.03.2021				0,0	0,0
25.03.2021				0,0	0,0
30.03.2021				0,0	0,0
01.04.2021				0,0	0,0
06.04.2021				0,0	0,0
08.04.2021				0,0	0,0
<b>13.04.2021</b>				<b>0,0</b>	<b>0,0</b>
<b>15.04.2021</b>				<b>0,0</b>	<b>0,0</b>