



METALLPLACE.RU
металлургический портал

узнайте больше на сайте и в социальных сетях



ОБЗОР РЫНКА СЫРЬЯ И СТАЛИ

еженедельный аналитический отчет

18 НЕДЕЛЯ 2021 ГОДА

МОСКВА, 2021

СОДЕРЖАНИЕ ОТЧЕТА

| | |
|--|----|
| ● КРАТКАЯ СВОДКА ПО МИРОВОМУ РЫНКУ | 4 |
| ● РЫНОК СЫРЬЕВЫХ МАТЕРИАЛОВ | 5 |
| ● ЖЕЛЕЗОРУДНОЕ СЫРЬЕ..... | 5 |
| ● УГОЛЬ И КОКС..... | 6 |
| ● ЛОМ ЧЕРНЫХ МЕТАЛЛОВ | 7 |
| ● ЧУГУН..... | 8 |
| ● РЫНОК СТАЛИ | 9 |
| ● ПОЛУФАБРИКАТЫ | 9 |
| ● СОРТОВОЙ ПРОКАТ | 10 |
| ● ПЛОСКИЙ ПРОКАТ | 11 |
| ● РЫНОК ФЕРРОСПЛАВОВ И РУД | 13 |
| ● ФЕРРОМАРГАНЕЦ И СИЛИКОМАРГАНЕЦ..... | 14 |
| ● ФЕРРОСИЛИЦИЙ..... | 14 |
| ● ФЕРРОХРОМ..... | 15 |
| ● МАРГАНЦЕВАЯ РУДА..... | 16 |
| ● ХРОМОВАЯ РУДА | 17 |

Дисклеймер: Информация, представленная на портале metallplace.ru предназначена только для справки и не предназначена для торговых целей или для удовлетворения ваших конкретных требований. Контент включает факты, взгляды и мнения отдельных лиц, а не веб-сайта или его руководства.

Пользователи/посетители должны принимать собственные решения на основе собственных независимых запросов, оценок, суждений и рисков. Портал metallplace.ru не несет ответственность за какие-либо убытки, затраты или действия, возникающие в результате использования распространяемых цен.

Уважаемые пользователи портала!

Сообщаем вам о том, что с **11 января 2021 года** полная версия данного аналитического отчета доступна только по платной подписке. Заполните [форму](#), чтобы получить специальное предложение.

За подробной информацией Вы можете обращаться на почту info@metallplace.ru, по телефону +7 (495) 730-31-40, а также через мессенджер на сайте.

● КРАТКАЯ СВОДКА ПО МИРОВОМУ РЫНКУ

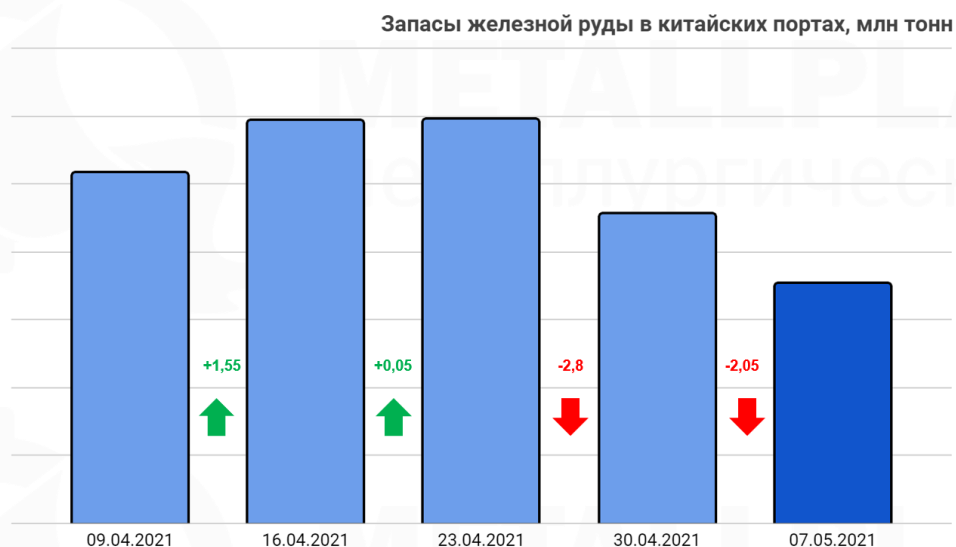
| Продукция | Цена | Изменение н/н |
|--|------|---------------|
| Сырьевые материалы | | |
| Железорудное сырье (62% Fe) <i>Platts</i> | | +6,0% |
| Уголь (коксующийся) <i>CFR Китай</i> | | -0,4% |
| Кокс (металлургический) <i>FOB Китай</i> | | +4,8% |
| Лом (ЗА) <i>CPT Россия</i> | | -0,5% |
| Лом (HMS 1&2) <i>CFR Турция</i> | | +13,6% |
| Чугун (передельный) <i>FOB Россия</i> | | +3,2% |
| Сталь | | |
| Заготовка (130x130 мм, СтЗсп) <i>FOB Россия</i> | | +8,7% |
| Арматура (12-25 мм) <i>FOB Россия</i> | | +8,0% |
| Рулон г/к (3 мм, SAE 1006) <i>FOB Россия</i> | | 0,0% |
| Рулон х/к (0,9 мм, SPCC) <i>FOB Россия</i> | | 0,0% |
| Арматура (A1) <i>EXW Россия</i> | | +2,3% |
| Рулон г/к (ГОСТ 19903) <i>EXW Россия</i> | | +3,0% |
| Рулон х/к (ГОСТ 19904-90) <i>EXW Россия</i> | | +1,4% |
| Ферросплавы и руды | | |
| Высокоуглеродистый ферромарганец (76% Mn) <i>DDP Европа</i> | | +0,4% |
| Ферросилиций (75% Si) <i>DDP Европа</i> | | -0,6% |
| Силикомарганец (65% Mn) <i>DDP Европа</i> | | -0,6% |
| Высокоуглеродистый феррохром (60-70% Cr) <i>DDP Европа</i> | | 0,0% |
| Низкоуглеродистый феррохром (0,1 C) <i>DDP Европа</i> | | 0,0% |
| Марганцевая руда (36-39% Mn) <i>CIF Китай</i> | | 0,0% |
| Хромовая руда (42% Cr) <i>CIF Китай</i> | | 0,0% |

Отсканируйте этот QR-код, чтобы отследить динамику цен

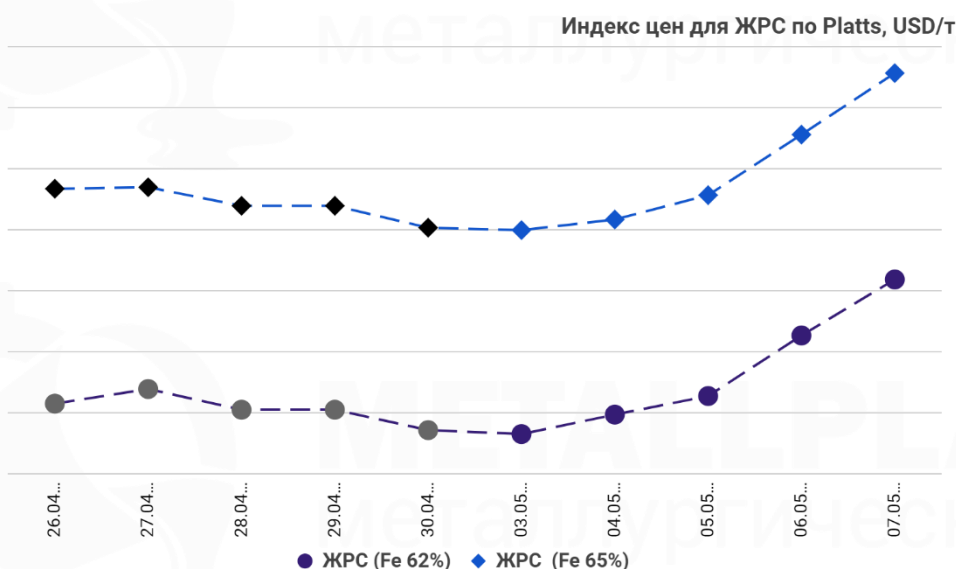


● РЫНОК СЫРЬЕВЫХ МАТЕРИАЛОВ

● ЖЕЛЕЗОРУДНОЕ СЫРЬЕ



Запасы железной руды в основных китайских портах после праздничных выходных вновь снизились до **XXX,XX** млн тонн.

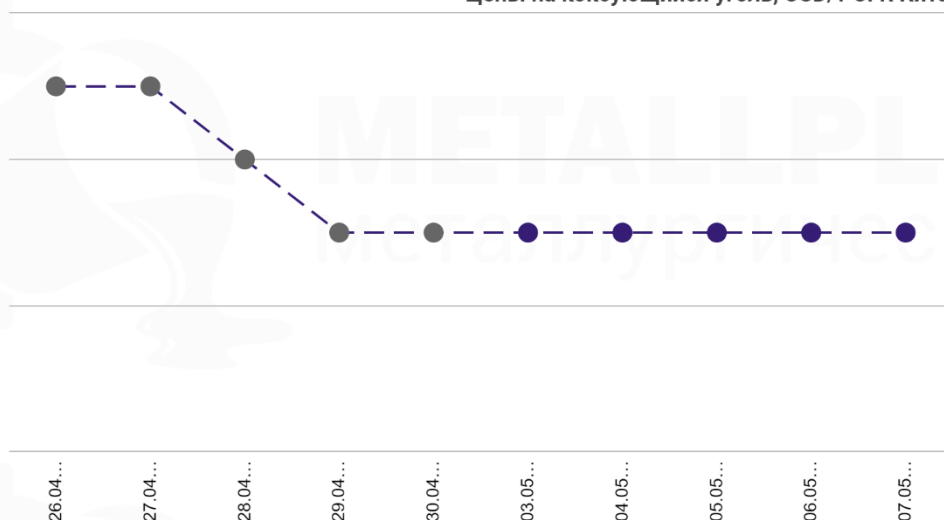


Цены на железорудное сырье на 1-ой неделе мая достигли рекордных отметок. В среднем за неделю цены составили **XXX,X** USD/т и **XXX,X** USD/т (62% и 65% Fe соответственно).

| Дата (чч.мм.гггг) | ЖРС (62% Fe) | | | ЖРС (65% Fe) | | | 62% Fe | 65% Fe |
|----------------------|---------------|---------------|----------|---------------|---------------|-----------|------------------------------------|--------|
| | Цена USD/т | Изм. USD/т | Изм % | Цена USD/т | Изм. USD/т | Изм. % | Средняя цена за неделю USD/т | |
| 26.04.2021 | | +6,33 | +3,42 | | +6,06 | +2,75 | | |
| 27.04.2021 | | +2,40 | +1,25 | | +0,25 | +0,11 | | |
| 28.04.2021 | | -3,40 | -1,75 | | -3,05 | -1,34 | | |
| 29.04.2021 | | 0,00 | 0,00 | | 0,00 | 0,00 | | |
| 30.04.2021 | | -3,35 | -1,76 | | -3,60 | -1,61 | | |
| 03.05.2021 | | -0,65 | -0,35 | | -0,40 | -0,18 | | |
| 04.05.2021 | | +3,20 | +1,72 | | +1,75 | +0,80 | | |
| 05.05.2021 | | +3,05 | +1,61 | | +4,00 | +1,80 | | |
| 06.05.2021 | | +9,95 | +5,16 | | +9,95 | +4,41 | | |
| 07.05.2021 | | +9,20 | +4,54 | | +10,10 | +4,29 | | |

• УГОЛЬ И КОКС

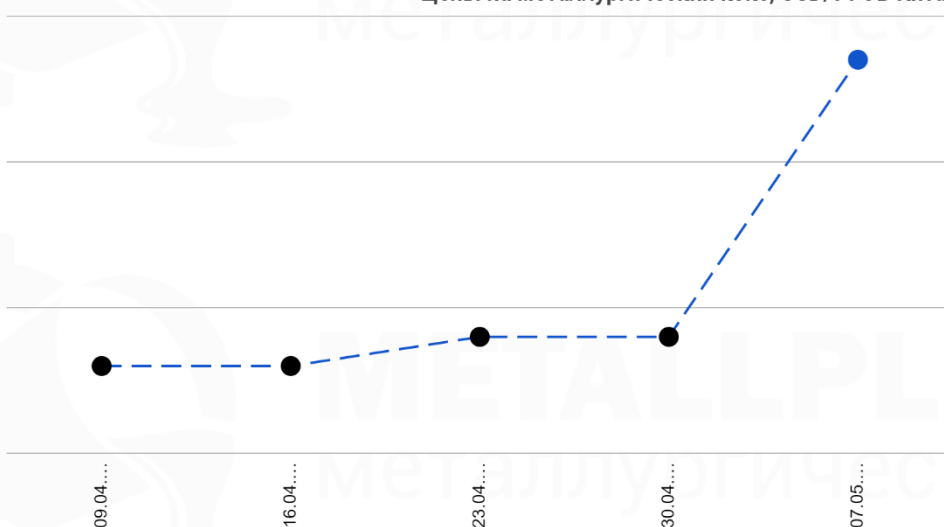
Цены на коксующийся уголь, USD/т CFR Китай



Импортная цена на австралийский коксующийся уголь (CFR Китай) на протяжении 1-ой недели мая удерживалась на отметке **XXXX,Х** USD/т.

| Дата (чч.мм.гггг) | Коксующийся уголь CFR Китай | | | Средняя цена за неделю USD/т |
|----------------------|--------------------------------|---------------|-----------|---------------------------------|
| | Цена USD/т | Изм. USD/т | Изм. % | |
| 26.04.2021 | | 0 | 0,0 | |
| 27.04.2021 | | 0 | 0,0 | |
| 28.04.2021 | | -0,5 | -0,4 | |
| 29.04.2021 | | -0,5 | -0,4 | |
| 30.04.2021 | | 0 | 0,0 | |
| 03.05.2021 | | 0 | 0,0 | |
| 04.05.2021 | | 0 | 0,0 | |
| 05.05.2021 | | 0 | 0,0 | |
| 06.05.2021 | | 0 | 0,0 | |
| 07.05.2021 | | 0 | 0,0 | |

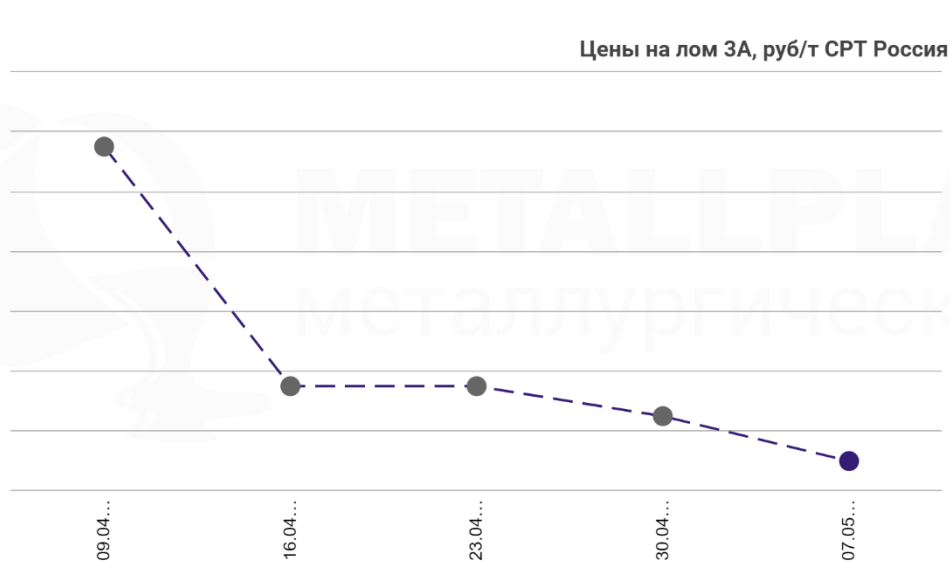
Цены на металлургический кокс, USD/т FOB Китай



Цена на металлургический кокс (FOB Китай) резко выросла до **XXX** USD/т из-за повышенного спроса со стороны конечных потребителей.

| Дата (чч.мм.гггг) | Металлургический кокс (64% CSR) FOB Китай | | |
|----------------------|--|---------------|-----------|
| | Цена USD/т | Изм. USD/т | Изм. % |
| 09.04.2021 | | -22 | -5,3 |
| 16.04.2021 | | 0 | 0,0 |
| 23.04.2021 | | +2 | +0,5 |
| 30.04.2021 | | 0 | 0,0 |
| 07.05.2021 | | +19 | +4,8 |

● ЛОМ ЧЕРНЫХ МЕТАЛЛОВ



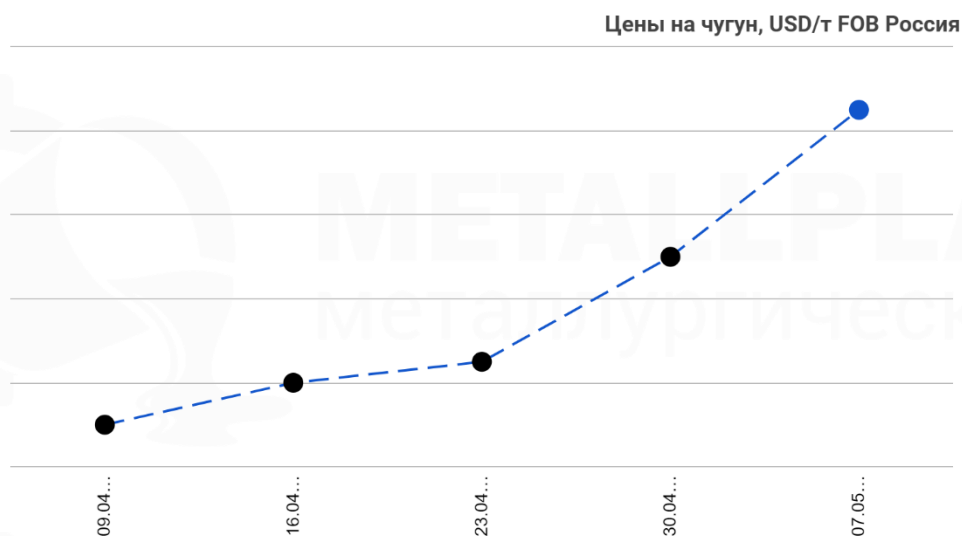
Цена на лом 3А в уральском регионе России (СРТ Россия) снижается вторую неделю подряд. На 1-ой неделе мая она составила **XXXXX** руб/т.

| Дата (чч.мм.гггг) | Лом (3А) СРТ Россия | | | | Изм. руб/т | Изм. % |
|----------------------|------------------------|------|------|------|---------------|-----------|
| | Цена руб/т | | | | | |
| | мин | макс | сред | | | |
| 09.04.2021 | | | | +50 | +0,2 | |
| 16.04.2021 | | | | -800 | -2,7 | |
| 23.04.2021 | | | | 0 | 0,0 | |
| 30.04.2021 | | | | -100 | -0,3 | |
| 07.05.2021 | | | | -150 | -0,5 | |

На мировом рынке лома на 18-ой неделе года произошел резкий скачок цен. Для Турции рост цены был самым высоким.

| Страна/ Вид лома | Условия поставки | 17 неделя 2021 года | | | | | 18 неделя 2021 года | | | | |
|------------------------------|---------------------|---------------------|------|------|---------------|-----------|---------------------|------|------|---------------|-----------|
| | | Цена USD/т | | | Изм. USD/т | Изм. % | Цена USD/т | | | Изм. USD/т | Изм. % |
| | | мин | макс | сред | | | мин | макс | сред | | |
| Турция HMS 1&2(80:20) | CNF Искендерун | | | | +6,5 | +1,5 | | | | +58,5 | +13,6 |
| Европа HMS 1&2(80:20) | FOB Роттердам | | | | 0,0 | 0,0 | | | | +6,0 | +1,5 |
| Бангладеш HMS 1&2 (80:20) | CNF Читтагонг | | | | 0,0 | 0,0 | | | | +29,0 | +6,2 |
| Бангладеш шредированный | CNF Читтагонг | | | | +17,5 | +3,6 | | | | +7,5 | +1,5 |
| Бангладеш H2 | CNF Читтагонг | | | | +10,0 | +2,1 | | | | +10,0 | +2,0 |
| Вьетнам HMS 1&2 (80:20) | CNF Хайфон | | | | +22,5 | +4,9 | | | | 0,0 | 0,0 |
| Вьетнам H2 | CNF Хайфон | | | | +15,0 | +3,2 | | | | 0,0 | 0,0 |
| Индия HMS 1&2(80:20) | CNF Нава-Шева | | | | +17,5 | +4,1 | | | | +10,0 | +2,2 |
| Индия шредированный | CNF Нава-Шева | | | | +11,5 | +2,5 | | | | +15,0 | +3,2 |
| Пакистан шредированный | CNF Касим | | | | +10,0 | +2,2 | | | | +17,0 | +3,6 |
| Тайвань HMS 1&2(80:20) | DAP Тайчжун | | | | -47,5 | -10,9 | | | | +47,5 | +12,3 |

● ЧУГУН



Цена на экспортном рынке чугуна (FOB Россия) продолжила резко расти на 1-ой неделе мая, составив XXX,X USD/т.

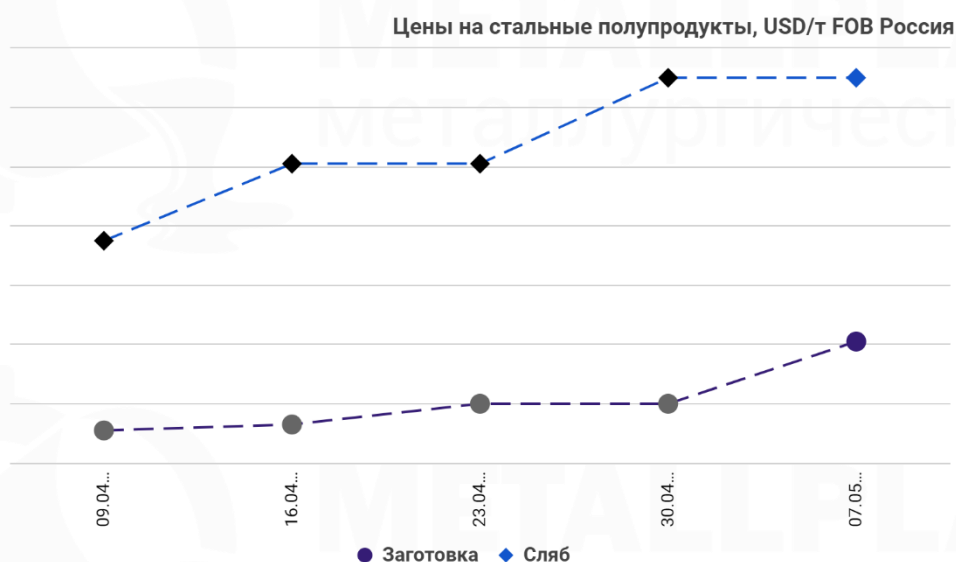
| Дата (чч.мм.гггг) | Чугун (передельный) FOB Россия | | | | |
|----------------------|-----------------------------------|------|------|---------------|-----------|
| | Цена USD/т | | | Изм. USD/т | Изм. % |
| | мин | макс | сред | | |
| 09.04.2021 | | | | 0,0 | 0,0 |
| 16.04.2021 | | | | +5,0 | +0,9 |
| 23.04.2021 | | | | +2,5 | +0,5 |
| 30.04.2021 | | | | +12,5 | +2,3 |
| 07.05.2021 | | | | +17,5 | +3,2 |

На мировом рынке передельного чугуна на 18-ой неделе года цены также продолжили расти согласно общей динамике.

| Страна/ Вид чугуна | Условия поставки | 17 неделя 2021 года | | | | | 18 неделя 2021 года | | | | |
|-----------------------|-------------------------------|---------------------|------|------|---------------|-----------|---------------------|------|------|---------------|-----------|
| | | Цена USD/т | | | Изм. USD/т | Изм. % | Цена USD/т | | | Изм. USD/т | Изм. % |
| | | мин | макс | сред | | | мин | макс | сред | | |
| Индия чушковый | FOB Восточное побережье | | | | 0,0 | 0,0 | | | | +15,0 | +2,8 |
| Бразилия чушковый | FOB Понта-да- Мадейра | | | | +5,0 | +0,9 | | | | +37,5 | +6,9 |
| Италия чушковый | CNF Маргера | | | | +32,5 | +5,8 | | | | +10,0 | +1,7 |

РЫНОК СТАЛИ

ПОЛУФАБРИКАТЫ



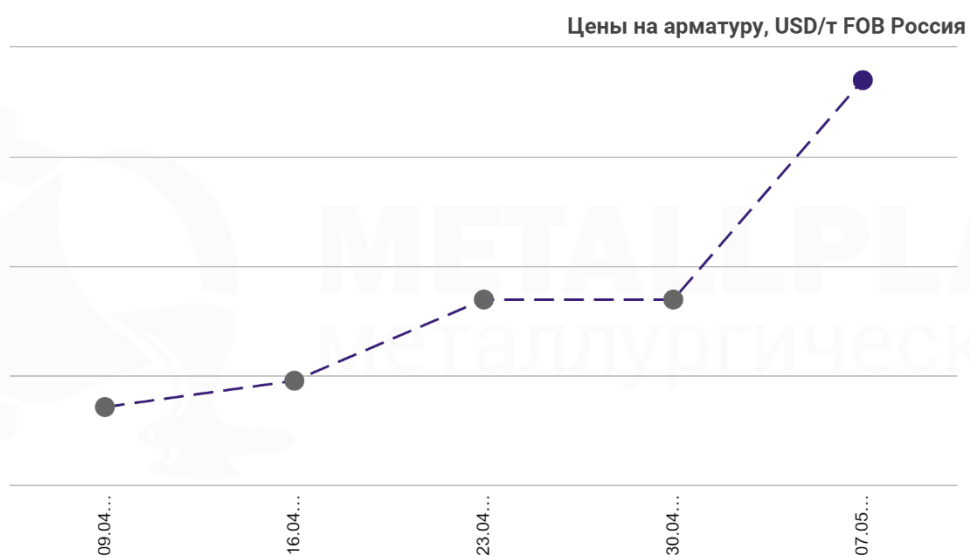
Цена на российском экспортном рынке сляба (FOB Россия) осталась на уровне **XXX,X** USD/т. Для заготовки цена выросла до **XXX,X** USD/т.

| Дата (чч.мм.гггг) | Заготовка (130x130, СтЗсп) FOB Россия | | | | | Сляб (низколегированная сталь) FOB Россия | | | | |
|----------------------|--|------|------|---------------|-----------|--|------|------|---------------|-----------|
| | Цена USD/т | | | Изм. USD/т | Изм. % | Цена USD/т | | | Изм. USD/т | Изм. % |
| | мин | макс | сред | | | мин | макс | сред | | |
| 09.04.2021 | | | | +7,5 | +1,3 | | | | 0,0 | 0,0 |
| 16.04.2021 | | | | +5,0 | +0,9 | | | | +65,0 | +8,8 |
| 23.04.2021 | | | | +17,5 | +3,0 | | | | 0,0 | 0,0 |
| 30.04.2021 | | | | 0,0 | 0,0 | | | | +72,5 | +9,0 |
| 07.05.2021 | | | | +52,5 | +8,7 | | | | 0,0 | 0,0 |

На мировом рынке заготовки на 18-ой неделе также наблюдался значительный рост цен для всех основных стран-экспортеров и импортеров.

| Страна/ Вид продукции | Условия поставки | 17 неделя 2021 года | | | | | 18 неделя 2021 года | | | | |
|------------------------------------|-------------------------------|---------------------|------|------|---------------|-----------|---------------------|------|------|---------------|-----------|
| | | Цена USD/т | | | Изм. USD/т | Изм. % | Цена USD/т | | | Изм. USD/т | Изм. % |
| | | мин | макс | сред | | | мин | макс | сред | | |
| Китай Заготовка, 150*150 | FOB Ричжао | | | | +9,5 | +1,6 | | | | +25,5 | +4,2 |
| Индия Заготовка, 150*150 | FOB Восточное побережье | | | | +7,5 | +1,2 | | | | +32,5 | 5,3 |
| Индия Заготовка, 95*95 | FOB Восточное побережье | | | | +10,0 | +1,7 | | | | +26,5 | +4,4 |
| Иран Заготовка, 130*130 | FOB Бендер Аббас | | | | +2,5 | +0,4 | | | | +12,5 | +2,0 |
| Турция Заготовка, 120*120 | CNF Искендерун | | | | +30,0 | +4,6 | | | | +20,0 | +3,0 |
| Филиппины Заготовка, 150*150 | CNF Манила | | | | +13,5 | +2,3 | | | | +14,0 | +2,3 |
| Непал Заготовка, 100*100 | CNF Раксол | | | | +9,5 | +1,6 | | | | +25,5 | +4,2 |

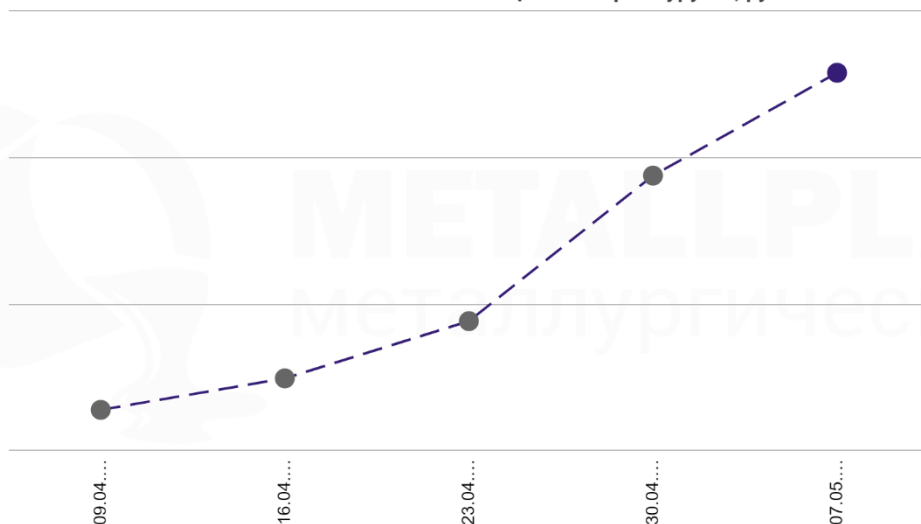
• СОРТОВОЙ ПРОКАТ



Цена на российском экспортном рынке арматуры (FOB Россия) значительно выросла, составив **XXX,X** USD/т на 1-ой неделе мая.

| Дата (чч.мм.гггг) | Арматура (12-25 мм) FOB Россия | | | | |
|----------------------|-----------------------------------|------|------|---------------|-----------|
| | Цена USD/т | | | Изм. USD/т | Изм. % |
| | мин | макс | сред | | |
| 09.04.2021 | | | | +8,0 | +1,4 |
| 16.04.2021 | | | | +6,0 | +1,0 |
| 23.04.2021 | | | | +18,5 | +3,1 |
| 30.04.2021 | | | | 0,0 | 0,0 |
| 07.05.2021 | | | | +50,0 | +8,0 |

Цены на арматуру А1, руб/т EXW Россия

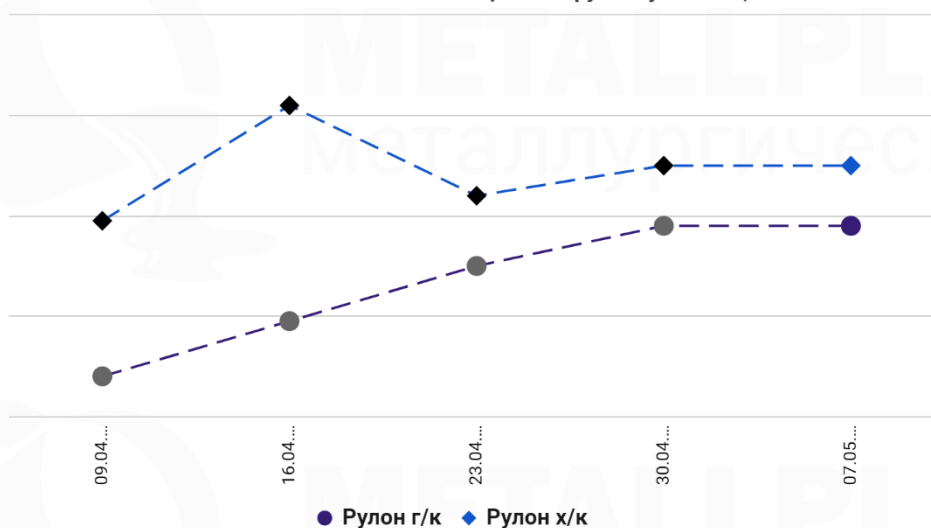


Цена на арматуру А1 на внутреннем рынке (EXW Россия) продолжает расти на протяжении 7-и недель. На 1-ой неделе мая средняя цена составила XXXXX руб/т.

| Дата (чч.мм.гггг) | Арматура (А1) EXW Россия | | |
|----------------------|-----------------------------|----------------|-------------|
| | Цена руб/т | Изм. руб/т | Изм. % |
| 09.04.2021 | | +873,5 | +1,5 |
| 16.04.2021 | | +277,5 | +0,5 |
| 23.04.2021 | | +782,0 | +1,3 |
| 30.04.2021 | | +1968,5 | +3,3 |
| 07.05.2021 | | +1404,5 | +2,3 |

● ПЛОСКИЙ ПРОКАТ

Цены на рулонную сталь, USD/т FOB Россия



Цены на экспортном рынке г/к и х/к рулонной стали (FOB Россия) оставались стабильным на 1-ой неделе мая.

| Дата (чч.мм.гггг) | Рулон г/к (3 мм, SAE 1006) FOB Россия | | | | | Рулон х/к (0,9 мм, SPCC) FOB Россия | | | | |
|----------------------|--|------|------|---------------|------------|--|------|------|---------------|------------|
| | Цена USD/т | | | Изм. USD/т | Изм. % | Цена USD/т | | | Изм. USD/т | Изм. % |
| | мин | макс | сред | | | мин | макс | сред | | |
| 09.04.2021 | | | | 0,0 | 0,0 | | | | 50,0 | 5,3 |
| 16.04.2021 | | | | +55,0 | +6,5 | | | | +115,0 | +11,6 |
| 23.04.2021 | | | | +55,0 | +6,1 | | | | -90,0 | -8,1 |
| 30.04.2021 | | | | +40,0 | +4,2 | | | | +30,0 | +2,9 |
| 07.05.2021 | | | | 0,0 | 0,0 | | | | 0,0 | 0,0 |



Цены на внутреннем рынке г/к и х/к рулонной стали (EXW Россия) растут на протяжении 12-и и 9-и недель соответственно.

| Дата (чч.мм.гггг) | Рулон г/к (ГОСТ 19903) EXW Россия | | | Рулон х/к (ГОСТ 19904-90) EXW Россия | | |
|----------------------|--------------------------------------|----------------|-------------|---|---------------|-------------|
| | Цена руб/т | Изм. руб/т | Изм. % | Цена руб/т | Изм. руб/т | Изм. % |
| 09.04.2021 | | +1947,0 | +3,2 | | +1260,0 | +2,0 |
| 16.04.2021 | | +2011,5 | +3,2 | | +2087,5 | +3,2 |
| 23.04.2021 | | +2633,5 | +4,0 | | +1832,0 | +2,7 |
| 30.04.2021 | | +5274,5 | +7,7 | | +2163,5 | +3,2 |
| 07.05.2021 | | +2232,0 | +3,0 | | +996,5 | +1,4 |

На мировом рынке г/к и х/к рулонной стали, также как и для остальных видов стальной продукции, рост цен продолжился на 18-ой неделе года.

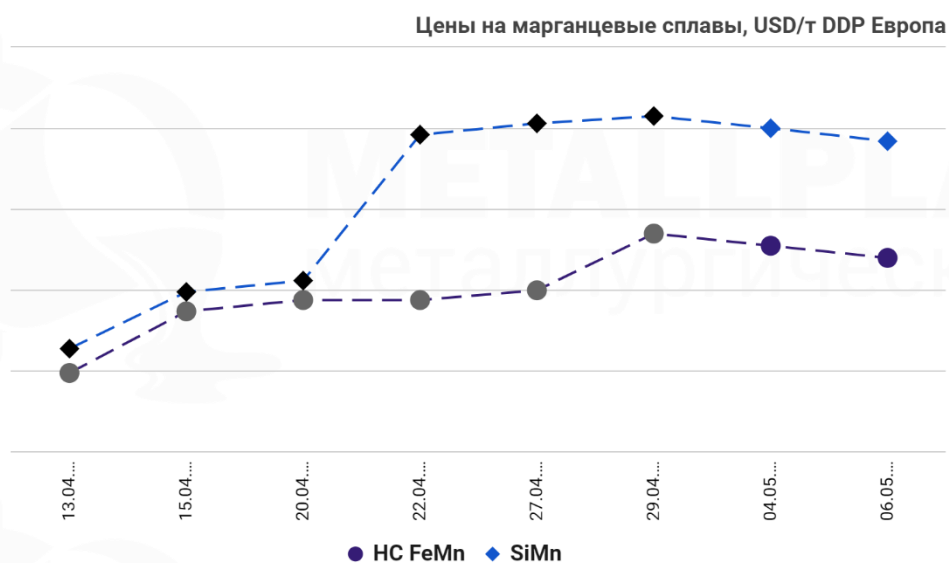
| Страна/ Вид продукции | Условия поставки | 17 неделя 2021 года | | | | | 18 неделя 2021 года | | | | |
|--|--------------------------------------|---------------------|------|------|---------------|-----------|---------------------|------|------|---------------|-----------|
| | | Цена USD/т | | | Изм. USD/т | Изм. % | Цена USD/т | | | Изм. USD/т | Изм. % |
| | | мин | макс | сред | | | мин | макс | сред | | |
| ОАЭ Рулон г/к, 2 мм | CNF Абу-Даби | | | | +25,0 | +2,6 | | | | +5,0 | +5,0 |
| Турция Рулон г/к, 1,5-3 мм | CNF Искендерун | | | | +60,0 | +6,8 | | | | +30,0 | +31,9 |
| Европа Рулон г/к, 3-4 мм | CNF Западная Европа | | | | +37,5 | +3,9 | | | | +25,0 | +25,3 |
| Индия Рулон г/к, 2-12 мм | CNF Западное побережье | | | | +15,0 | +1,5 | | | | +32,5 | +32,8 |
| Вьетнам Рулон г/к, 2-20 мм | CNF Хошимин | | | | +17,5 | +1,9 | | | | +50,0 | +52,2 |
| Бангладеш Рулон г/к, 2 мм | CNF Читтагонг | | | | +5,0 | +0,5 | | | | +45,0 | +46,6 |
| Китай Рулон г/к, 3-12 мм | FOB Ричжао | | | | +12,5 | +1,4 | | | | +50,0 | +54,6 |
| Южная Корея Рулон г/к, 1,6-2,5 мм | FOB Сеул | | | | +20,0 | +2,1 | | | | +10,0 | +10,2 |
| Япония Рулон г/к, 2 мм | FOB Токио | | | | +20,0 | +2,1 | | | | +10,0 | +10,2 |
| Китай Рулон х/к, 0,9 мм | FOB Ричжао | | | | +30,0 | +3,4 | | | | 0,0 | 0,0 |
| Индия Рулон х/к, 0,9 мм | CNF Восточное побережье | | | | +90,0 | +7,5 | | | | +35,0 | +27,1 |

● РЫНОК ФЕРРОСПЛАВОВ И РУД

Сводная таблица:

| Продукция | Ед. измерения | 29.04.2021 | 06.05.2021 | Изменение | |
|---------------------------------|-----------------|------------|------------|------------|------|
| | | | | Абсолютное | % |
| Ферросплавы (DDP Европа) | | | | | |
| HC FeMn 76% Mn | USD/т | | | -15,0 | -1,0 |
| FeSi 75% Si | USD/т | | | -19,5 | -1,0 |
| SiMn 65% Mn | USD/т | | | -15,5 | -1,0 |
| HC FeCr 60-70% Cr | USDc/фунт Cr | | | 0,0 | 0,0 |
| LC FeCr 0,1% C | USDc/фунт Cr | | | 0,0 | 0,0 |
| Руда (CIF Китай) | | | | | |
| Mn руда 36-39% Mn | USD/1% Mn в смт | | | 0,0 | 0,0 |
| Cr руда 42% Cr | USD/т | | | 0,0 | 0,0 |

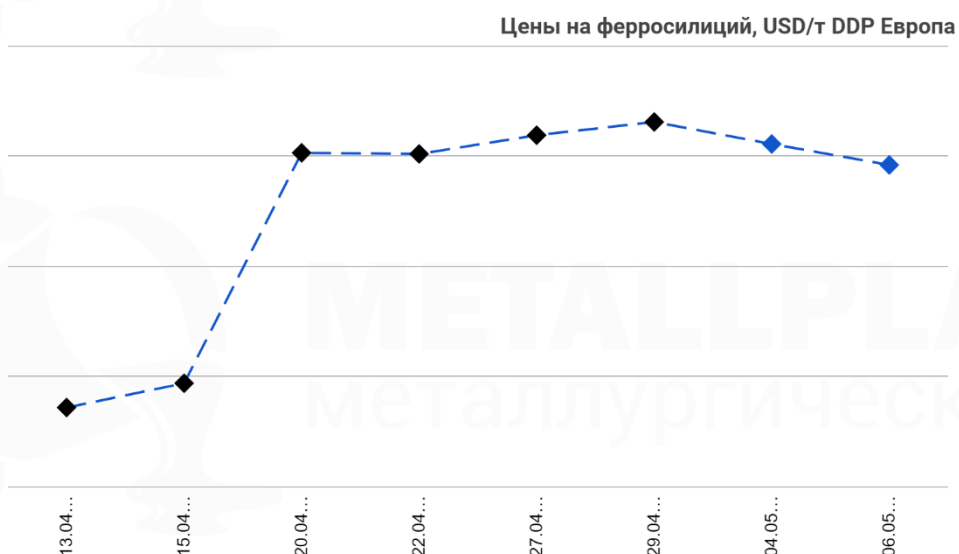
● **ФЕРРОМАРГАНЕЦ И СИЛИКОМАРГАНЕЦ**



Цены на HC FeMn и SiMn (DDP Европа) на 1-ой неделе мая снизились **XXXX** USD/т и **XXXX** USD/т соответственно.

| Дата (чч.мм.гггг) | ВУ ферромарганец (76% Mn) DDP Европа | | | | | Силикомарганец (65% Mn) DDP Европа | | | | |
|----------------------|---|------|------|---------------|-------------|---------------------------------------|------|------|---------------|-------------|
| | Цена USD/т | | | Изм. USD/т | Изм. % | Цена USD/т | | | Изм. USD/т | Изм. % |
| | мин | макс | сред | | | мин | макс | сред | | |
| 13.04.2021 | | | | +34,0 | +2,5 | | | | +4,5 | +0,3 |
| 15.04.2021 | | | | +38,0 | +2,7 | | | | +35,0 | +2,5 |
| 20.04.2021 | | | | +7,0 | +0,5 | | | | +7,0 | +0,5 |
| 22.04.2021 | | | | 0,0 | 0,0 | | | | +90,0 | +6,2 |
| 27.04.2021 | | | | +6,0 | +0,4 | | | | +7,0 | +0,5 |
| 29.04.2021 | | | | +35,0 | +2,4 | | | | +4,5 | +0,3 |
| 04.05.2021 | | | | -7,5 | -0,5 | | | | -7,5 | -0,5 |
| 06.05.2021 | | | | -7,5 | -0,5 | | | | -8,0 | -0,5 |

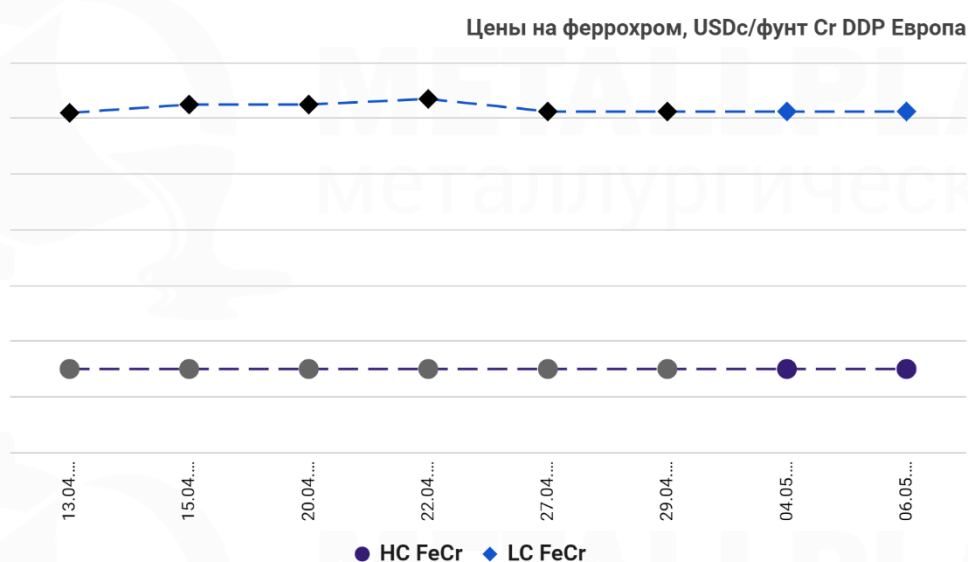
● **ФЕРРОСИЛИЦИЙ**



Цена на FeSi также снизилась на 1-ой неделе мая, составив **XXXX** USD/т (DDP Европа).

| Дата (чч.мм.гггг) | Ферросилиций (75% Si) DDP Европа | | | | |
|----------------------|-------------------------------------|------|------|---------------|-------------|
| | Цена USD/т | | | Изм. USD/т | Изм. % |
| | мин | макс | сред | | |
| 13.04.2021 | | | | +5,5 | +0,3 |
| 15.04.2021 | | | | +11,0 | +0,6 |
| 20.04.2021 | | | | +104,5 | +5,8 |
| 22.04.2021 | | | | -0,5 | 0,0 |
| 27.04.2021 | | | | +8,5 | +0,4 |
| 29.04.2021 | | | | +6,0 | +0,3 |
| 04.05.2021 | | | | -10,0 | -0,5 |
| 06.05.2021 | | | | -9,5 | -0,5 |

● ФЕРРОХРОМ

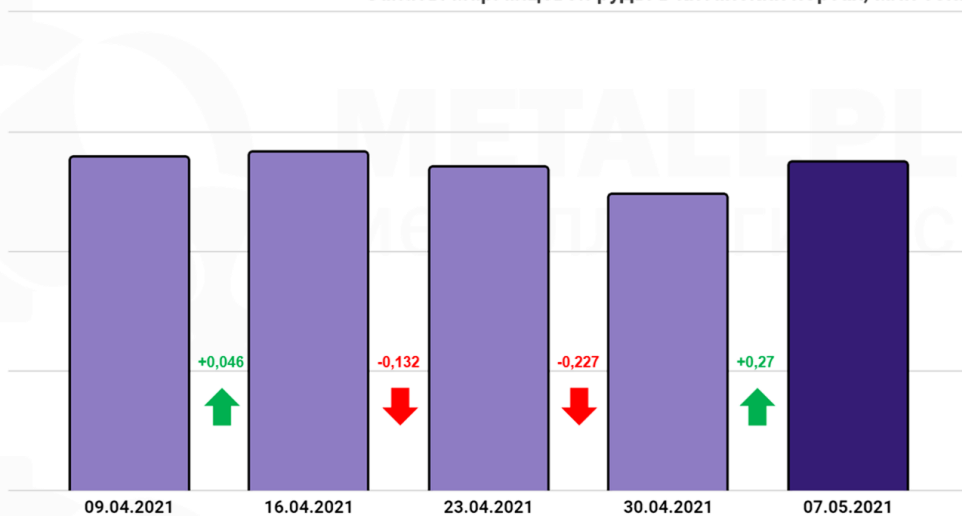


Цены на HC FeCr и LC FeCr (DDP Европа) остались на уровне **XXX,X** USDc/фунт Cr и **XXX,X** USDc/фунт Cr соответственно на 1-ой неделе мая.

| Дата (чч.мм.гггг) | ВУ феррохром (60-70% Cr) DDP Европа | | | | | НУ феррохром (0,1% C) DDP Европа | | | | |
|----------------------|--|------|------|----------------------|------------|-------------------------------------|------|------|----------------------|------------|
| | Цена USDc/фунт Cr | | | Изм. USDc/фунт Cr | Изм. % | Цена USDc/фунт Cr | | | Изм. USDc/фунт Cr | Изм. % |
| | мин | макс | сред | | | мин | макс | сред | | |
| 13.04.2021 | | | | 0,0 | 0,0 | | | | 0,0 | 0,0 |
| 15.04.2021 | | | | 0,0 | 0,0 | | | | +3,0 | +1,4 |
| 20.04.2021 | | | | 0,0 | 0,0 | | | | 0,0 | 0,0 |
| 22.04.2021 | | | | 0,0 | 0,0 | | | | +2,0 | +0,9 |
| 27.04.2021 | | | | 0,0 | 0,0 | | | | -4,5 | -2,0 |
| 29.04.2021 | | | | 0,0 | 0,0 | | | | 0,0 | 0,0 |
| 04.05.2021 | | | | 0,0 | 0,0 | | | | 0,0 | 0,0 |
| 06.05.2021 | | | | 0,0 | 0,0 | | | | 0,0 | 0,0 |

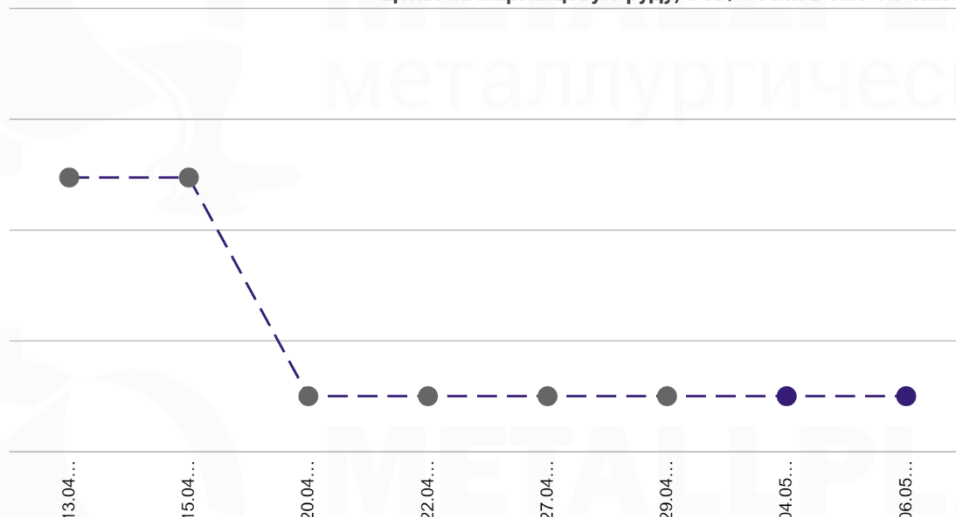
● **МАРГАНЦЕВАЯ РУДА**

Запасы марганцевой руды в китайских портах, млн тонн



Запасы марганцевых руд в основных портах Китая выросли на 1-ой неделе мая до **X,XX** млн тонн.

Цены на марганцевую руду, USD/1% Mn в снт CIF Китай

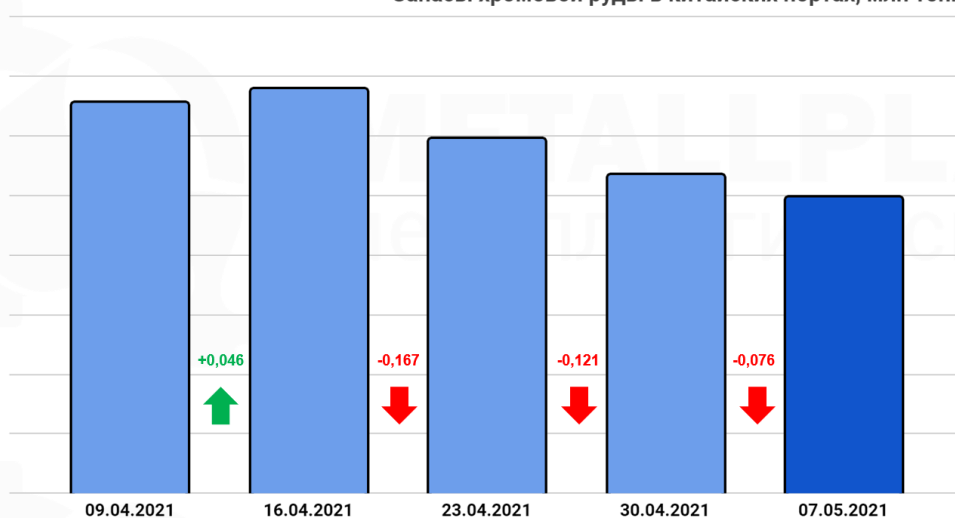


Цена на Mn руду осталась на уровне **X,X** USD/1% Mn в снт (CIF Китай).

| Дата (чч.мм.гггг) | Марганцевая руда (36-38% Mn, кусковая) CIF Китай | | | | |
|----------------------|---|------|------|-----------------|------------|
| | Цена USD/1% Mn в снт | | | Изм. USD/снт | Изм. % |
| | мин | макс | сред | | |
| 13.04.2021 | | | | 0,00 | 0,0 |
| 15.04.2021 | | | | 0,00 | 0,0 |
| 20.04.2021 | | | | -0,40 | -8,4 |
| 22.04.2021 | | | | 0,00 | 0,0 |
| 27.04.2021 | | | | 0,00 | 0,0 |
| 29.04.2021 | | | | 0,00 | 0,0 |
| 04.05.2021 | | | | 0,00 | 0,0 |
| 06.05.2021 | | | | 0,00 | 0,0 |

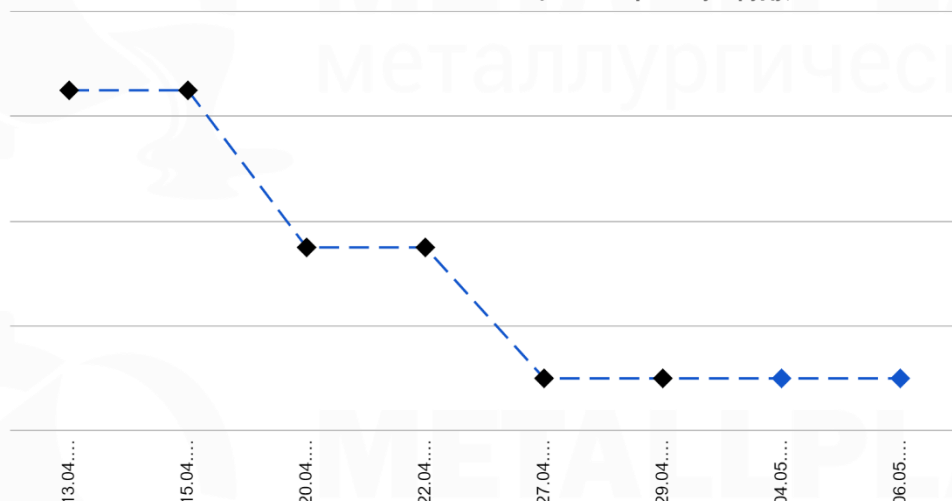
● ХРОМОВАЯ РУДА

Запасы хромовой руды в китайских портах, млн тонн



Запасы хромовых руд в китайских портах снижаются третью неделю подряд. На 1-ой неделе мая они составили **X,XXX** млн тонн.

Цены на хромовую руду, USD/т CIF Китай



Цена на Cr руду на 1-ой неделе мая осталась на уровне **XXX** USD/т (CIF Китай).

| Дата (чч.мм.гггг) | Хромовая руда (42% Cr, кусковая) CIF Китай | | | | |
|----------------------|---|------|------|---------------|------------|
| | Цена USD/т | | | Изм. USD/т | Изм. % |
| | мин | макс | сред | | |
| 13.04.2021 | | | | 0,0 | 0,0 |
| 15.04.2021 | | | | 0,0 | 0,0 |
| 20.04.2021 | | | | -15,0 | -6,2 |
| 22.04.2021 | | | | 0,0 | 0,0 |
| 27.04.2021 | | | | -12,5 | -5,5 |
| 29.04.2021 | | | | 0,0 | 0,0 |
| 04.05.2021 | | | | 0,0 | 0,0 |
| 06.05.2021 | | | | 0,0 | 0,0 |